

***RELAZIONE PREVISIONALE E  
PROGRAMMATICA 2012/2014  
Volume 2°***

Approvato con deliberazione consiliare  
n. 24 del 15 maggio 2012



## Volume Primo - I programmi

### Indice Volume Secondo

<u>Sezione Prima</u>	<b>Pagina</b>
<b>Il Bilancio</b>	5
<b>Introduzione</b>	7
<b>1 Il bilancio di previsione 2012</b>	11
1.1 Gli equilibri generali	14
1.2 Dimostrazione degli equilibri di bilancio	14
1.3 Il patto di stabilità	16
<b>2 Le risorse finanziarie</b>	19
2.1 Analisi delle entrate	23
2.1.1 - Titolo I- Entrate tributarie	23
2.1.2 - Titolo II - Entrate da contributi e trasferimenti correnti dello Stato, della Regione e di altri enti pubblici	26
2.1.3 - Titolo III - Entrate extratributarie	30
2.1.4 - Titolo IV - Entrate da alienazioni, trasferimenti di capitale e da riscossione di crediti	33
2.1.5 - Titolo V - Entrate da accensione di prestiti	35
2.1.6 - Titolo VI - Entrate da servizi per conto terzi	41
<b>3 La spesa</b>	43
3.1 Le spese correnti	47
3.1.1 Nota informativa sull'impiego delle risorse derivanti dagli introiti dell'imposta di soggiorno	56
3.1.2 Nota su azioni attivate a seguito della delibera n. 30/2011 della Corte dei Conti	57
3.2 Le spese in conto capitale	59
3.3 Le spese per rimborso prestiti	62
3.4 Le spese per servizi per conto terzi	64
<b>4 Il bilancio di previsione per indici</b>	67
4.1 Entrate	70
4.2 Spese	74
<b>5 I servizi a domanda individuale</b>	79
<b>6 Entrate e spese correlate</b>	83
6.1 Entrate correlate	87
6.2 Spese correlate	95
<b>7 Il bilancio triennale 2012-2014</b>	109
7.1 Dimostrazione degli equilibri di bilancio 2013/2014	112
7.2 Analisi fonti di finanziamento	115
7.3 Programma triennale degli investimenti	127
<u>Sezione Seconda - Rilevazione per il consolidamento dei conti pubblici</u>	133
<u>Sezione Terza - Stato di attuazione delle opere pubbliche in corso</u>	139



## ***SEZIONE PRIMA***

### ***Il bilancio***



## Introduzione

### *Premessa*

Il bilancio dei comuni è un documento contabile, di previsione oppure consolidato, con scadenza annuale, che indica le entrate e le uscite dell'amministrazione locale, relative ad un determinato periodo di tempo. In esso si rispecchiano le scelte della finanza pubblica relative ai bisogni della collettività, alle priorità degli obiettivi, nonché alla pressione fiscale a carico dei contribuenti.

In via generale, il bilancio ha funzioni preminenti di natura politica, giuridica ed economica:

- funzione politica → il bilancio è ormai molto più che un semplice strumento di rilevazione contabile. Dal momento che le finalità delle politiche pubbliche a livello territoriale sono sempre maggiormente sovradimensionate rispetto alle effettive disponibilità economiche, è necessario effettuare scelte e decisioni che individuino le azioni considerate prioritarie dall'Ente locale.
- funzione giuridica → l'approvazione del bilancio diventa un atto giuridico di autorizzazione, senza il quale gli organi e la struttura amministrativa dell'Ente locale non possono né gestire la spesa pubblica né riscuotere le entrate. Gli stanziamenti del bilancio segnano giuridicamente il limite entro cui deve svolgersi la gestione amministrativa: il bilancio vincola alla sua osservanza l'attività della pubblica amministrazione.
- funzione economica → il bilancio è uno strumento di programmazione, che permette di definire la migliore combinazione di attività e risorse necessarie per il raggiungimento degli obiettivi pianificati nonché di valutare gli effetti dell'attività finanziaria sui vari aspetti della vita economico-sociale della cittadinanza.

Il bilancio di previsione è il documento di indirizzo politico-finanziario con il quale il Consiglio comunale, su iniziativa della Giunta, indica dove, come e quanti fondi sia necessario reperire e dove, come e quante risorse sia necessario spendere per una efficace azione amministrativa dell'Ente. Il bilancio di previsione è regolamentato dalla legge.

L'articolo 162 del D. Lgs. N. 267 dell'8 agosto 2000 (Testo Unico delle leggi sull'ordinamento degli Enti Locali – T.U.E.L.) stabilisce che gli enti locali deliberano annualmente il bilancio di previsione finanziario redatto in termini di competenza, per l'anno successivo, osservando i principi di unità, annualità, universalità ed integrità, veridicità, pareggio finanziario e pubblicità. L'unità temporale della gestione è l'anno finanziario, che inizia il 1° gennaio e termina il 31 dicembre dello stesso anno.

Il bilancio di previsione deve essere redatto, quindi, nel rispetto dei principi di veridicità ed attendibilità ed è deliberato in pareggio finanziario complessivo.

Il bilancio di previsione è *annuale* (l'unità temporale è l'esercizio finanziario), *finanziario* (analizza la sola gestione finanziaria), *di competenza* (considera gli accertamenti per le entrate e gli impegni per le spese) e *autorizzatorio* (autorizza l'ente a introitare le entrate previste e costituisce limite agli impegni di spesa).

Ai sensi dell'art. 171 del D.Lgs. 267/2000, al bilancio annuale di previsione è allegato un bilancio pluriennale di competenza, di durata pari a quello della Regione di appartenenza e comunque non inferiore a tre anni.

Il bilancio pluriennale comprende il quadro dei mezzi finanziari che si prevede di destinare per ciascuno degli anni considerati sia alla copertura di spese correnti che al finanziamento delle spese di investimento, con indicazione, per queste ultime, della capacità di ricorso alle fonti di finanziamento.

I Comuni, inoltre, allegano al bilancio annuale di previsione una relazione previsionale e programmatica, che copra un periodo pari a quello del bilancio pluriennale (art. 170 T.U.E.L.)

La relazione previsionale e programmatica ha carattere generale. Essa indica, fra le altre cose, gli obiettivi che si intendono raggiungere, sia in termini di bilancio che in termini di efficacia, efficienza ed economicità dell'azione amministrativa. La relazione fornisce adeguati elementi che dimostrino la coerenza delle previsioni annuali e pluriennali con gli strumenti urbanistici e contiene le indicazioni minime necessarie a fini del consolidamento dei conti pubblici.

#### *Il quadro normativo di riferimento*

Il bilancio previsionale del Comune di Firenze per l'anno 2012 risulta fortemente condizionato dalla recente e rapida evoluzione normativa di livello statale in materia di finanza pubblica.

Nel ripercorrere brevemente l'evoluzione delle manovre finanziarie statali che incidono sul bilancio 2012 del Comune di Firenze, occorre evidenziare come il continuo susseguirsi di disposizioni legislative in ambito di finanza pubblica abbia fortemente inciso sulla autonomia finanziaria degli Enti Locali in ordine alla disciplina dell'organizzazione e dello svolgimento delle proprie funzioni e abbia, conseguentemente, ridotto la capacità degli enti locali di programmare e pianificare la propria azione amministrativa.

Nel 2010, viene emanato il Decreto-Legge 31 maggio 2010, n. 78, convertito, con modificazioni, dalla Legge 30 luglio 2010, n. 122, volto ad operare un intervento di stabilizzazione finanziaria e, nel contempo, ad introdurre misure di sostegno e rilancio dell'economia. In realtà, il provvedimento, intervenendo con numerose limitazioni alla capacità di spesa delle amministrazioni, determinando il concorso degli Enti Locali alla manovra di finanza pubblica e riducendo i trasferimenti erariali, ha inciso negativamente sulle politiche finanziarie dei comuni.

Successivamente, il Decreto Legislativo n.23 del 14 marzo 2011 "Disposizioni in materia di Federalismo Fiscale Municipale", ha operato una sostanziale modifica al sistema dei trasferimenti erariali ed alla disciplina fiscale degli Enti Locali.

Il Decreto Legge n.70 del 13 maggio 2011 (come modificato dal successivo D.L. 201/2011) ha introdotto importanti novità in materia di riscossione coattiva delle entrate tributarie e patrimoniali dei Comuni.

I Decreti Legge 78/2010, 98/2011 e 138/2011, così come convertiti nelle Leggi 122/2010, 111/2011 e 148/2011, individuano il concorso alla manovra di finanza pubblica degli Enti Locali per il triennio 2012/2014.

La Legge 12 novembre 2011, n.183 (legge di stabilità 2012) disciplina il nuovo patto di stabilità interno per il triennio 2012/2014, volto ad assicurare il concorso degli enti locali alla realizzazione



degli obiettivi di finanza pubblica nel rispetto dei principi di coordinamento della finanza pubblica di cui agli articoli 117, 3° comma, e 119, 2° comma, della Costituzione.

Infine, il Decreto Legge 201/2011 (cd. “Salva Italia”), convertito con Legge 214/2011, ha stabilito, fra le altre cose, l’anticipazione in via sperimentale fino al 2014 dell’Imposta Municipale Propria (IMU), l’introduzione del tributo comunale sui rifiuti e sui servizi a decorrere dall’anno 2013 e ulteriori riduzioni dei trasferimenti statali a valere sul fondo sperimentale di riequilibrio.

### *Il bilancio di previsione*

Il presente volume illustra e dimostra, nella prima sezione, l’equilibrio finanziario del bilancio di previsione nonché il rispetto degli obiettivi relativi al rispetto del Patto di Stabilità Interno.

Vengono, successivamente, analizzate le risorse finanziarie che compongono il quadro di bilancio, con riferimento – sia per la parte corrente che per quella in conto capitale - alle entrate e alle spese.

E’ inserita anche una nota informativa che descrive le azioni attivate dal Comune di Firenze a seguito della delibera n. 30/2011 della Corte dei Conti – Sezione Regionale di Controllo per la Toscana.

La prima sezione prosegue con la descrizione del bilancio per indici, dei servizi a domanda individuale, delle entrate e spese correlate nonché con l’illustrazione del bilancio triennale 2012-2014 (equilibri, fonti di finanziamento e programma triennale degli investimenti).

La seconda sezione del volume contiene la rilevazione per il consolidamento dei conti pubblici e la terza sezione illustra lo stato di attuazione delle opere pubbliche in corso.



## ***1. IL BILANCIO DI PREVISIONE 2012***



## 1. IL BILANCIO DI PREVISIONE 2012

Il bilancio annuale di previsione è il documento nel quale sono riportate tutte le previsioni di entrata e di spesa riferite all'esercizio. Esso è stato formulato secondo le disposizioni del testo unico delle Leggi sull'ordinamento degli enti locali (D.Lgs. 267/2000) e nel rispetto delle disposizioni contenute nelle Leggi n.133/2008, n.122/2010 (di conversione D.L. 78/2010), n.183/2011 (Legge di stabilità 2012) e n.214/2011 (di conversione del D.L. 201/2011).

Il bilancio annuale di previsione è redatto secondo la competenza finanziaria – giuridica, vi sono comprese tutte le entrate e le spese.

Nelle seguenti tabelle sono evidenziati le componenti complessive del bilancio 2012.

<b>TITOLI DELL' ENTRATA</b>	<b>2012</b>
TITOLO I - Entrate tributarie	371.114.046,00
TITOLO II - Entrate derivanti da contributi e trasferimenti correnti dello Stato, della regione e di altri enti pubblici anche in rapporto all'esercizio di funzioni delegate	53.025.112,04
TITOLO III - Entrate extratributarie	204.045.766,01
TITOLO IV - Entrate derivanti da alienazioni, da trasferimenti di capitale e da riscossioni crediti	111.467.642,69
TITOLO V - Entrate derivanti da accensioni di prestiti	179.565.318,59
TITOLO VI - Entrate da servizi per conto di terzi	91.496.311,00
Avanzo di amministrazione applicato agli investimenti	2.860.000,00
<b>Totale</b>	<b>1.013.574.196,33</b>

<b>TITOLI DELLA SPESA</b>	<b>2012</b>
TITOLO I - Spese correnti	596.456.825,22
TITOLO II - Spese in conto capitale	159.327.642,69
TITOLO III - Spese per rimborso prestiti	166.293.417,42
TITOLO IV - Spese per servizi in conto terzi	91.496.311,00
<b>Totale</b>	<b>1.013.574.196,33</b>

## 1.1 GLI EQUILIBRI DI BILANCIO

Il bilancio è suddiviso in quattro parti. Ciascuna di esse evidenzia un particolare aspetto della gestione ed un proprio equilibrio finanziario.

Il bilancio corrente, comprende le entrate e le spese necessarie ad assicurare l'ordinaria gestione dell'ente, nonché le spese occasionali che non si ripeteranno nell'anno successivo.

Il bilancio investimenti, comprende tutte le somme destinate alla realizzazione di opere pubbliche ed all'acquisto di beni mobili utilizzati per più esercizi.

Il bilancio movimento fondi (rimborso anticipazioni e prestiti a breve), comprende poste di entrata e di spesa destinate ad assicurare liquidità all'ente senza alterare la gestione corrente e quella degli investimenti.

Il bilancio per conto terzi, formato da poste compensative di entrata e di spesa. Comprende tutte quelle operazioni effettuate dall'ente in nome e per conto di altri soggetti, il quale è nello stesso tempo soggetto creditore e debitore. Rientrano in questa specie le ritenute d'imposta sui redditi effettuate come sostituto d'imposta, le somme anticipate per il servizio economato, i depositi cauzionali, le spese per le consultazioni elettorali di competenza dello Stato e altri enti.

## 1.2 DIMOSTRAZIONE DEGLI EQUILIBRI DI BILANCIO

### Bilancio corrente

ENTRATE		Importo
a) Titolo I - Entrate tributarie	+	371.114.046,00
b) Titolo II - Entrate da trasferimenti	+	53.025.112,04
c) Titolo III - Entrate extratributarie	+	204.045.766,01
A) totale entrate correnti	+	628.184.924,05
d) Oneri di urbanizzazione per finanziamento spese correnti	+	5.000.000,00
<b>Totale entrate bilancio corrente</b>		<b>633.184.924,05</b>
SPESE		Importo
f) Titolo I - Spese correnti	+	596.456.825,22
g) Titolo III q.p. - Rimborso quota capitale mutui e prestiti	+	36.728.098,83
C) totale spese titoli I,III	+	633.184.924,05
<b>Totale spese bilancio corrente</b>		<b>633.184.924,05</b>

## Bilancio investimenti

<b>ENTRATE</b>		<b>Importo</b>
a) Titolo IV - Entrate da alienazioni di beni, trasferimento di capitali e riscossione crediti	+	111.467.642,69
Oneri di urbanizzazione per finanziamento spese correnti	-	5.000.000,00
Totale titolo IV rettificato	+	106.467.642,69
b) Titolo V - Entrate da accensioni prestiti	+	179.565.318,59
Anticipazione di cassa (titolo V cat. 01)	-	129.565.318,59
Totale titolo V rettificato	+	50.000.000,00
c) Avanzo di amministrazione applicato agli investimenti	+	2.860.000,00
<b>Totale entrate del bilancio investimenti</b>		<b>159.327.642,69</b>
<b>SPESE</b>		<b>Importo</b>
a) Titolo II - Spese in conto capitale	+	159.327.642,69
<b>Totale spese del bilancio investimenti</b>		<b>159.327.642,69</b>

## Bilancio movimento fondi

<b>ENTRATE</b>		<b>Importo</b>
a) Titolo V cat. 1 - Anticipazione di cassa	+	129.565.318,59
<b>SPESE</b>		<b>Importo</b>
b) Titolo III int. 1 - Anticipazioni di cassa	+	129.565.318,59

L'anticipazione di cassa è prevista per eventuali necessità connesse alla liquidità, da richiedere alla tesoreria per far fronte alle esigenze.

## Servizi per conto terzi

<b>ENTRATE/SPESE</b>		<b>Importo</b>
a) Totale entrate Titolo VI	+	91.496.311,00
b) Totale spese Titolo IV	+	91.496.311,00

### 1.3 IL PATTO DI STABILITA'

Il comma 12 dell'art. 77 bis della Legge 133/2008 dispone che gli Enti sottoposti al patto di stabilità devono iscrivere in bilancio le previsioni di entrata e di spesa di parte corrente in misura tale che, unitamente alle previsioni di cassa di entrata (titolo IV) e di spesa in conto capitale, al netto delle riscossioni (titolo IV cat. 6 delle entrate) e delle concessioni di crediti (titolo II intervento 10 delle spese), sia garantito il rispetto delle regole che disciplinano il patto medesimo. A tal fine gli enti locali sono tenuti ad allegare al bilancio di previsione un apposito prospetto contenente le previsioni di competenza e di cassa degli aggregati rilevanti ai fini del patto di stabilità interno.

Gli articoli 30 e 31 della Legge n.183/2011 (legge di stabilità 2012) disciplinano il nuovo patto di stabilità interno per il triennio 2012/2014, volto ad assicurare il concorso degli enti locali alla realizzazione degli obiettivi di finanza pubblica nel rispetto dei principi di coordinamento della finanza pubblica di cui agli articoli 117, 3° comma, e 119, 2° comma, della Costituzione.

Per il triennio 2012/2014 il concorso alla manovra di finanza pubblica degli enti locali è individuato dal 1° comma dell'articolo 14 del D.L. 78/2010, dal 5° comma dell'articolo 20 del D.L. 98/2011, come modificato dall'8° comma, dell'articolo 1, del D.L. 138/2011.

Come anche indicato nella circolare del Ministero dell'Economia e Finanze n.5 del 14 febbraio 2012, gli obiettivi programmatici del patto di stabilità vengono determinati con la seguente procedura:

- calcolo della media delle spese correnti impegnate negli anni 2006/2008;
- applicazione alla predetta media delle percentuali di riduzione previste: 16% per l'anno 2012 e 15,80% per gli anni 2013 e 2014 (percentuale da applicarsi in attesa dell'individuazione dei comuni virtuosi);
- il saldo obiettivo ottenuto, viene diminuito di un valore pari alla riduzione dei trasferimenti erariali disposta dal comma 2 dell'art. 14 del D.L. 78/2010. Tale decremento è pari a € 31.354.009,56;

Dalla verifica della coerenza delle previsioni annuali e pluriennali e dall'applicazione dei predetti criteri il Comune di Firenze deve conseguire i seguenti obiettivi:

SPESA CORRENTE MEDIA 2006/2008		Media
Impegni 2006	500.543.966,81	
Impegni 2007	492.149.514,08	
Impegni 2008	490.001.795,31	
	<b>1.482.695.276,20</b>	<b>494.231.758,73</b>

#### SALDO OBIETTIVO

Anno	Media spesa corrente	Coefficiente	Obiettivo competenza mista
Anno 2012	494.231.758,73	16	79.077.081,40
Anno 2013	494.231.758,73	15,8	78.088.617,88
Anno 2014	494.231.758,73	15,8	78.088.617,88

#### SALDO OBIETTIVO AL NETTO DEI TRASFERIMENTI

Anno	Obiettivo	Riduzione trasferimenti	Obiettivo da conseguire
Anno 2012	79.077.081,40	31.354.009,56	47.723.071,84
Anno 2013	78.088.617,88	31.354.009,56	46.734.608,32
Anno 2014	78.088.617,88	31.354.009,56	46.734.608,32



Come risulta dal prospetto seguente (inserito nella delibera di approvazione del bilancio pluriennale 2012/2014), gli obiettivi come sopra determinati sono rispettati.

<b>ENTRATE</b>	<b>2012</b>	<b>2013</b>	<b>2014</b>
TITOLO I	371.114.046,00	356.556.890,26	356.616.890,26
TITOLO II	53.025.112,04	41.283.817,48	40.644.724,25
TITOLO III	204.045.766,01	203.468.184,16	203.279.929,47
Totale entrate correnti	628.184.924,05	601.308.891,90	600.541.543,98
TITOLO IV	57.604.204,35	56.000.000,00	56.000.000,00
Riscossione crediti	1.200.000,00	1.200.000,00	1.200.000,00
Totale entrate in c/capitale nette	56.404.204,35	54.800.000,00	54.800.000,00
<b>ENTRATE FINALI NETTE (a)</b>	<b>684.589.128,40</b>	<b>656.108.891,90</b>	<b>655.341.543,98</b>
<b>SPESE</b>	<b>2012</b>	<b>2013</b>	<b>2014</b>
Spese correnti	596.456.825,22	561.562.004,71	559.584.414,05
Spese in conto capitale	41.200.000,00	48.500.000,00	50.000.000,00
Concessione crediti	1.200.000,00	1.200.000,00	1.200.000,00
Totale spese in c/capitale nette	40.000.000,00	47.300.000,00	48.800.000,00
<b>SPESE FINALI NETTE (b)</b>	<b>636.456.825,22</b>	<b>608.862.004,71</b>	<b>608.384.414,05</b>
Saldo finale annuale (c) = (a-b)	48.132.303,18	47.246.887,19	46.957.129,93
Obiettivo annuale (d)	47.723.071,84	46.734.608,32	46.734.608,32
<b>Verifica finale (c-d)</b>	<b>409.231,34</b>	<b>512.278,87</b>	<b>222.521,61</b>



## ***2. LE RISORSE FINANZIARIE***



## 2. LE RISORSE FINANZIARIE

In questo capitolo sono evidenziate le risorse finanziarie complessive previste per il 2012, suddivise secondo la classificazione del bilancio e confrontate con le somme relative al triennio precedente.

I valori indicati si riferiscono: per gli anni 2009 e 2010 alle somme accertate riportate nei rispettivi conti consuntivi; per l'anno 2011, agli stanziamenti assestati (i relativi conti non sono ancora chiusi) e per l'anno 2012 alle previsioni iniziali. Vi sono quindi delle differenze negli anni dovute in parte alla disomogeneità del dato, che potrebbe variare se gli importi fossero tutti riferiti agli accertamenti.

Le entrate sono ripartite come segue:

titolo I - comprende le entrate aventi natura tributaria, soggette a discrezionalità impositiva, che si manifesta mediante regolamenti;

titolo II - vi sono iscritte le entrate provenienti da trasferimenti dello Stato e di altri enti del settore pubblico allargato, finalizzate alla gestione corrente per assicurare l'ordinaria attività;

titolo III - sono incluse tutte le proprie entrate di natura extratributaria, provenienti per la maggior parte da proventi di natura patrimoniale e dall'erogazione di servizi;

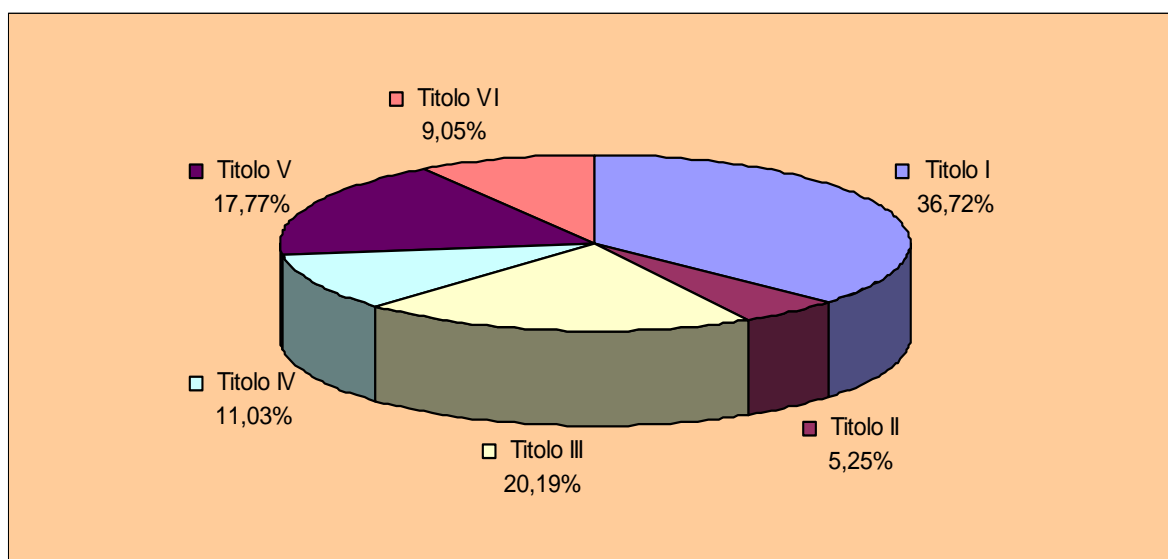
titolo IV - formato da entrate derivanti da alienazioni di beni e da trasferimenti dello Stato o di altri enti del settore pubblico allargato, destinate a finanziare le spese d'investimento;

titolo V - entrate provenienti da soggetti terzi sotto forme diverse di indebitamento a breve, medio e lungo termine;

titolo VI - comprende le entrate derivanti da operazioni o da servizi erogati per conto di terzi.

Nella seguente tabella sono evidenziate le componenti delle risorse finanziarie previste per il 2012.

TITOLI DELL' ENTRATA	2012	%
TITOLO I - Entrate tributarie	371.114.046,00	36,72
TITOLO II - Entrate derivanti da contributi e trasferimenti correnti dello Stato, della regione e di altri enti pubblici anche in rapporto all'esercizio di funzioni delegate	53.025.112,04	5,25
TITOLO III - Entrate extratributarie	204.045.766,01	20,19
TITOLO IV - Entrate derivanti da alienazioni, da trasferimenti di capitale e da riscossioni crediti	111.467.642,69	11,03
TITOLO V - Entrate derivanti da accensioni di prestiti	179.565.318,59	17,77
TITOLO VI - Entrate da servizi per conto di terzi	91.496.311,00	9,05
<b>Totale</b>	<b>1.010.714.196,33</b>	<b>100,00</b>

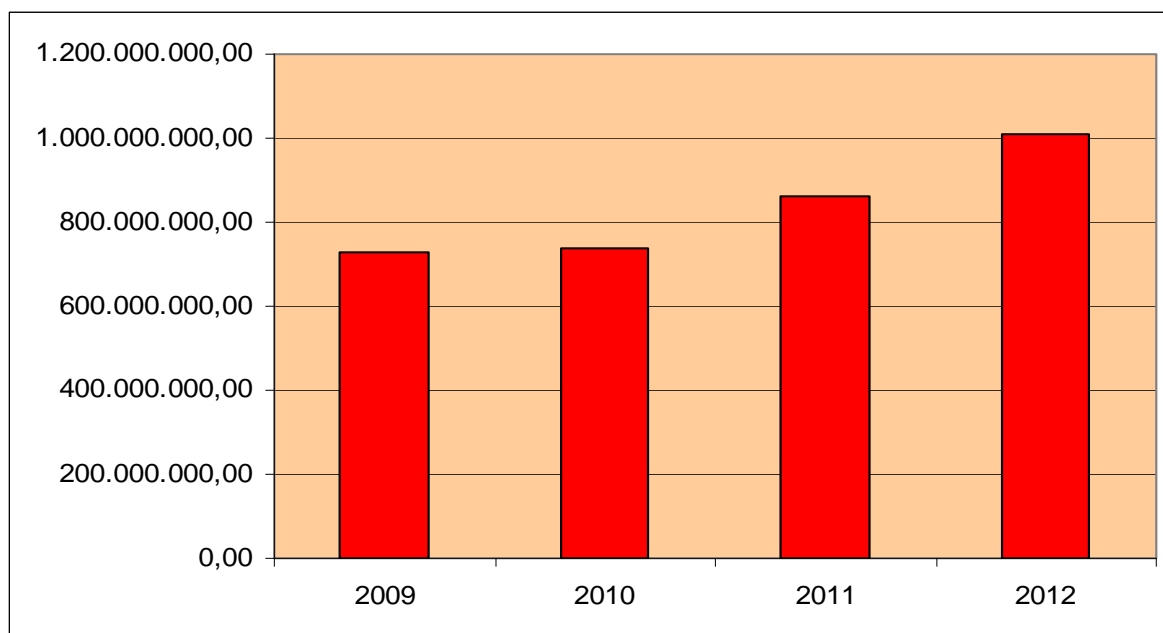


Nella tabella sottostante, le entrate previste per il 2012 sono confrontate con i dati dei rendiconti degli anni 2009 e 2010 e con gli stanziamenti definitivi dell'esercizio 2011.

TITOLI DELL' ENTRATA	2009	2010	2011	2012
TITOLO I	126.218.777,62	125.703.941,12	269.747.823,97	371.114.046,00
TITOLO II	207.230.629,48	199.272.295,44	56.648.947,61	53.025.112,04
TITOLO III	184.925.629,11	193.285.037,80	206.933.412,96	204.045.766,01
TITOLO IV	90.925.927,92	66.236.273,50	52.253.376,46	111.467.642,69
TITOLO V	48.250.305,03	89.883.611,50	173.599.259,05	179.565.318,59
TITOLO VI	70.435.705,10	61.486.595,37	102.969.000,00	91.496.311,00
<b>Totale</b>	<b>727.986.974,26</b>	<b>735.867.754,73</b>	<b>862.151.820,05</b>	<b>1.010.714.196,33</b>

Si evidenzia:

- le risorse dei primi tre titoli, che formano la parte corrente, pari ad € 628.184.924,05, risultano maggiori rispetto all'assestato 2011 di € 94.854.739,51, principalmente riconducibili sia all'istituzione dell'Imposta Municipale Propria (IMU), che alla riconfigurazione della Tariffa di Igiene Ambientale (TIA), di cui parleremo nell'apposita sezione relativa al Titolo I;
- le entrate del titolo IV rispetto al 2011 sono aumentate di € 59.214.266,23 ciò è dovuto ai rilevanti importi destinati agli investimenti.



## 2.1 ANALISI DELLE ENTRATE

Le entrate sono suddivise per titoli, secondo la fonte di provenienza, a loro volta articolati in categorie e risorse.

### 2.1.1 ENTRATE TRIBUTARIE

Le entrate di questo titolo sono suddivise in 3 principali categorie: imposte, tasse e tributi speciali.

Le entrate tributarie sono previste in € 371.114.046,00, con uno scostamento positivo rispetto all'assestato 2011 di € 101.366.222,03 (+37,86%), dovuto all'incremento dell'entrata relativa all'imposta di soggiorno, all'istituzione dell'Imposta Municipale Propria (IMU), la quale dal 2012 sostituisce l'Imposta Comunale sugli Immobili (ICI) ed alla riconfigurazione della Tariffa di Igiene Ambientale (TIA). Quest'ultima, in precedenza attribuita a Quadrifoglio S.p.A., soggetto gestore del servizio di raccolta e smaltimento rifiuti, viene inserita all'interno del bilancio comunale.

La nuova imposta (IMU) è stata anticipata in via sperimentale fino al 2014. L'art. 13 del D.L. 201/2011, convertito con Legge 214/2011, disciplina la medesima. Viene reintrodotta l'imposta sulle abitazioni principali, sono incrementati i valori delle rendite catastali ed individuate le aliquote base per le varie tipologie di immobili. Il 50% del gettito ad aliquota base, con esclusione di quello relativo alle abitazioni principali ed ai fabbricati rurali, è versato allo Stato. I comuni hanno la facoltà di incrementare e/o diminuire le aliquote base, in misura variabile in base alla tipologia degli immobili.

E' stato predisposto il relativo regolamento comunale ed il gettito previsto per il 2012, sulla base delle aliquote proposte, ammonta a € 176.728.717,12. L'imposta è allocata alla categoria 1 del titolo I, qui di seguito esaminata.

La **categoria 1** "Imposte" riunisce tutte le forme di prelievo effettuate direttamente dall'ente nell'esercizio della propria capacità impositiva.

Il Decreto Legislativo n.23 del 14 marzo 2011 "Disposizioni in materia di Federalismo Fiscale Municipale", ha operato una sostanziale modifica al sistema dei trasferimenti erariali ed alla disciplina fiscale degli Enti Locali.

Alcune imposte e trasferimenti di natura erariale sono state soppresse ed introdotte altre, parzialmente compensative delle stesse.

In particolare in questa categoria sono state soppresse:

- l'addizionale comunale sul consumo di energia elettrica;
- l'addizionale comunale sui diritti d'imbarco passeggeri sulle aeromobili;
- la compartecipazione al gettito IRPEF.

Queste, insieme ad alcuni trasferimenti erariali, allocati al titolo II dell'entrata e di cui parleremo nella specifica sezione, sono confluite nel fondo sperimentale di riequilibrio, allocato alla categoria 3 del titolo I. Si tratta di un fondo perequativo a titolo di concorso per il finanziamento delle funzioni svolte da Comuni e Province. E' articolato in due componenti, la prima riguarda le funzioni fondamentali, l'altra le funzioni non fondamentali. La previsione per il 2012 ammonta a € 68.898.282,88.

Le altre imposte previste in questa categoria sono:

- l'imposta di soggiorno, introdotta dall'art.4 del sopracitato D.Lgs. 23/2011, ai sensi del quale i comuni capoluogo di provincia possono istituire un'imposta di soggiorno a carico di coloro che alloggiano nelle strutture ricettive situate sul proprio territorio, da applicare, secondo criteri di gradualità in proporzione al prezzo, sino a €5,00 per notte di soggiorno. Il gettito è destinato al finanziamento di interventi in materia di turismo, ivi compresi quelli a sostegno delle strutture ricettive, manutenzione, fruizione e recupero dei beni culturali e ambientali locali, nonché dei relativi servizi pubblici locali. Il Comune di Firenze ha istituito la medesima a decorrere dal primo luglio 2011 e la previsione per il 2012 è stimata in €21.861.000,00;
- l'addizionale comunale sull'imposta delle persone fisiche (IRPEF) - istituita con il decreto legislativo n. 360 del 30/9/98, che prevedeva un'aliquota massima dello 0,5% da scaglionare in 3 anni a decorrere dal 1999. La percentuale massima applicabile è stata innalzata allo 0,8% con la finanziaria anno 2007. Il Comune di Firenze ha applicato l'addizionale nell'anno 2001 con aliquota 0,1%. L'anno successivo è stata portata allo 0,3%. L'aliquota è rimasta inalterata fino all'esercizio 2011. Per il 2012 è prevista la riduzione allo 0,2%, per un'entrata di € 12.740.000,00 determinata sulla base dei dati relativi ai redditi attualmente disponibili sul sito del Ministero delle Finanze.

La **categoria 2** "Tasse" comprende i corrispettivi versati dai cittadini contribuenti a fronte di specifici servizi o controprestazioni dell'Ente. Per il 2012 in questa categoria è previsto l'importo di € 89.136.046,00 relativo alla riconfigurazione della Tariffa di Igiene Ambientale (TIA), conseguente a sentenze della Corte Costituzionale e della Corte di Cassazione, nelle quali è affermato che la suddetta tariffa, disciplinata dall'art. 49 del D.Lgs. 22/1997, non è un'entrata patrimoniale di diritto privato, ma è assimilabile ad un tributo. In quanto tale il soggetto attivo della tariffa è il Comune.

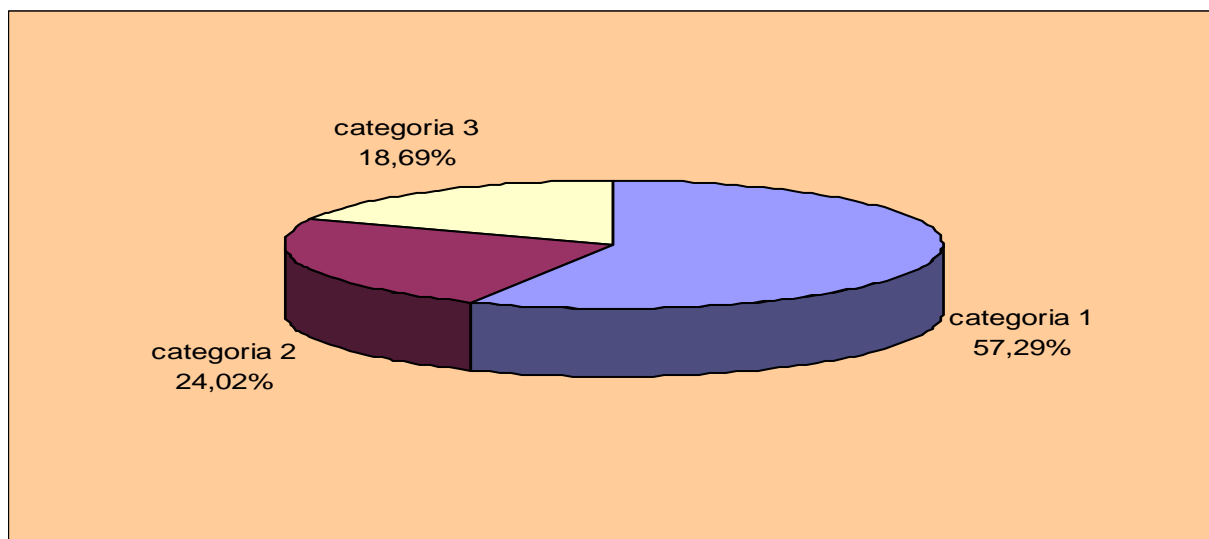
La **categoria 3** "Tributi speciali" comprende:

- i "diritti per pubbliche affissioni", corrispettivo del servizio delle pubbliche affissioni, che garantisce l'affissione, a cura del Comune, in appositi impianti, di manifesti di qualunque materiale per la comunicazione avente finalità istituzionali. Le tariffe sono invariate e la previsione per il 2012, in considerazione del ridotto numero degli impianti e della destinazione di parti di essi a comunicazioni istituzionali dell'Ente, è di €150.000,00;
- il sopracitato "Fondo sperimentale di riequilibrio", la cui previsione è di €68.898.282,88;
- le entrate derivanti dal recupero dell'evasione fiscale sulle entrate extracomunali, la cui previsione ammonta a €300.000,00.

Nelle tabelle seguenti è illustrata la composizione del titolo I dell'entrata 2012, e successivamente la stessa è confrontata con gli importi dei rendiconti relativi al 2009 e 2010 e con i dati assestati del 2011.

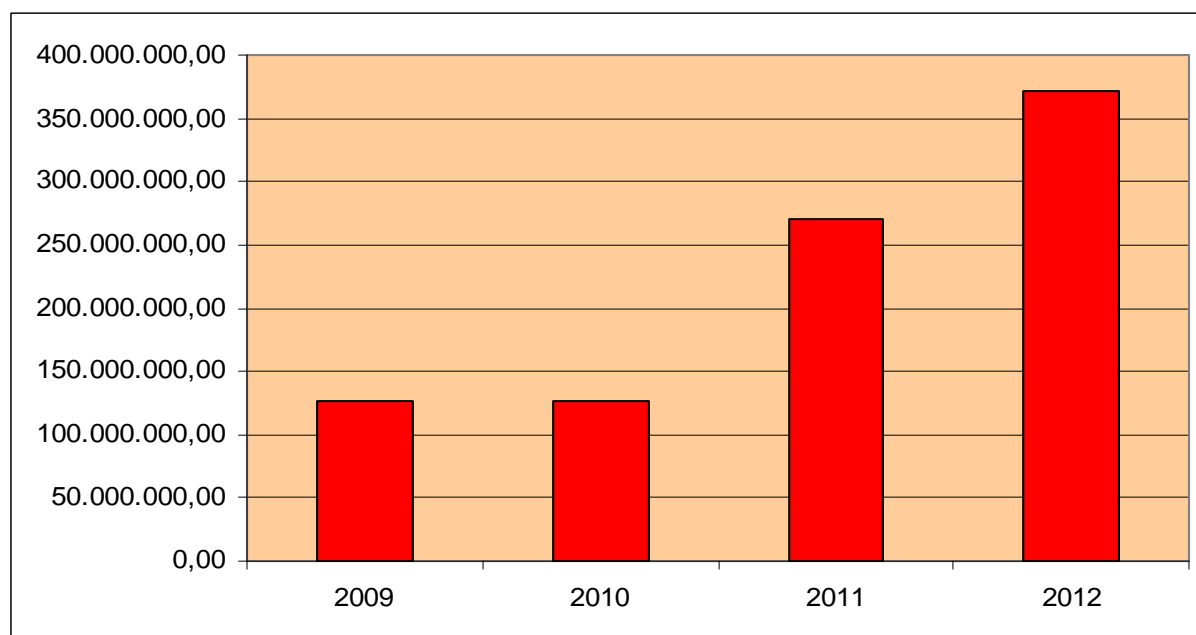
<b>TITOLO I</b>	<b>2012</b>	<b>%</b>
CATEGORIA 1 - Imposte	212.629.717,12	57,29
CATEGORIA 2 - Tasse	89.136.046,00	24,02
CATEGORIA 3 - Tributi speciali ed altre entrate tributarie proprie	69.348.282,88	18,69
<b>Totale</b>	<b>371.114.046,00</b>	<b>100,00</b>





TITOLO I	2009	2010	2011	2012
CATEGORIA 1 - Imposte	125.056.717,20	125.065.915,43	151.716.479,67	212.629.717,12
CATEGORIA 2 - Tasse	744.000,00	250.000,00	0,00	89.136.046,00
CATEGORIA 3 - Tributi speciali ed altre entrate tributarie proprie	418.060,42	388.025,69	118.031.344,30	69.348.282,88
<b>Totale</b>	<b>126.218.777,62</b>	<b>125.703.941,12</b>	<b>269.747.823,97</b>	<b>371.114.046,00</b>

Le variazioni nei vari esercizi sono dovute all'istituzione di nuove imposte (soggiorno e IMU), alla riconfigurazione della TIA e ad una diversa allocazione dei trasferimenti statali, ridotti quantitativamente nel tempo.



## **2.1.2 ENTRATE DA CONTRIBUTI E TRASFERIMENTI CORRENTI DELLO STATO, DELLA REGIONE E DI ALTRI ENTI PUBBLICI**

Le entrate di questo titolo sono suddivise in 5 categorie, con riferimento agli enti eroganti e comprendono contributi finalizzati a spese predeterminate.

La **Categoria 1** “Contributi ordinari dello Stato”, a seguito delle disposizioni di cui al sopracitato D.Lgs. 23/2011, ha subito una profonda trasformazione rispetto ai precedenti esercizi.

Infatti le principali entrate che la componevano sono state soppresse e parzialmente confluite nel “Fondo sperimentale di riequilibrio”, allocato al titolo I categoria 3, come ampiamente descritto in precedenza.

In particolare, rispetto ai precedenti esercizi, non vi sono più:

- il contributo ordinario;
- il fondo consolidato;
- il recupero del minor gettito ICI su immobili D;
- il contributo dallo Stato per i minori introiti ICI sull’abitazione principale;
- il rimborso degli oneri contrattuali del personale enti locali.

Il fondo per lo sviluppo investimenti, assume una nuova denominazione: “Contributo per gli interventi dei Comuni”. E’ destinato a contribuire alla spesa per interessi e quote capitali dei mutui contratti dagli enti locali per la realizzazione di opere pubbliche fino al 1992. Dal 1993 il fondo non viene più finanziato dallo Stato per l’assunzione di nuovi mutui, rimane solo per quelli già in ammortamento nel 1993 e fino alla loro estinzione. La previsione per il 2012 ammonta ad € 584.038,84, in linea con l’esercizio 2011.

Gli altri trasferimenti dallo Stato, ancora in essere sono:

- interventi nel settore trasporto pubblico locale (L. 194/98), previsti per €645.242,94;
- funzionamento scuole dell’infanzia, €480.000,00;
- rimborso spese per servizio mensa insegnanti, €320.000,00;

Le entrate finalizzate di questa categoria ammontano a €6.771.211,12 e sono destinate a:

- funzioni di istruzione pubblica per €770.000,00 (scuola materna, interventi educativi);
- funzioni relative alla cultura e beni culturali per € 644.500,00 (progetti culturali rivolti ai giovani);
- funzioni inerenti il settore sociale per € 5.006.661,12 (interventi assistenziali, fondo per l’infanzia e adolescenza, realizzazione centro accoglienza richiedenti asilo e rifugiati, progetti per rifugiati);
- per progetti Direzione Sistemi Informativi per €350.050,00.

Le entrate delle altre categorie appartenenti a questo titolo, di seguito elencate, hanno per la maggior parte un vincolo di destinazione. Per queste deve essere presentato un rendiconto alle amministrazioni eroganti. L’inosservanza di tale disposizione comporta l’obbligo di restituzione del contributo assegnato.

**Categoria 2** “Contributi e trasferimenti dalla Regione” previsione €31.316.878,80 tutti finalizzati e destinati a:

- funzioni generali di amministrazione per € 347.295,00 (rilevazioni statistiche, progetti Direzione Sistemi Informativi, contributi );

- funzioni di istruzione, assistenza scolastica, interventi educativi per €3.154.000,00 (interventi educativi per l'infanzia e adolescenza, progetti scolastici ed extrascolastici, erogazione voucher per servizi alla prima infanzia);
- settore sociale per €1.184.562,80 (interventi assistenziali a favore dei minori);
- funzioni relative alla cultura, per €452.900,00 (iniziative ed attività culturali, politiche giovanili, biblioteche);
- manifestazioni ed attività sportive, €20.000,00;
- viabilità e trasporto pubblico locale, €24.943.120,98 di cui: €6.500.000,00 per la gestione tramvia; €18.443.120,98 per il trasporto pubblico locale;
- territorio ed ambiente €85.000,00 (progetti di salvaguardia ambientale);
- fondo integrazione canoni di locazione €1.000.000,00.

**Categoria 3** “Contributi e trasferimenti dalla Regione per funzioni delegate” previsione €108.000,00, tutti finalizzati di cui €9.000,00 destinati alle funzioni di caccia e pesca ed €99.000,00 per funzioni in materia di biblioteche ed archivi.

**Categoria 4** “Contributi e trasferimenti da parte di organismi comunitari ed internazionali” previsione €2.372.267,28, di cui €45.000,00 come contributo per la distribuzione del latte nelle mense scolastiche e per €2.327.267,28 finalizzati destinati:

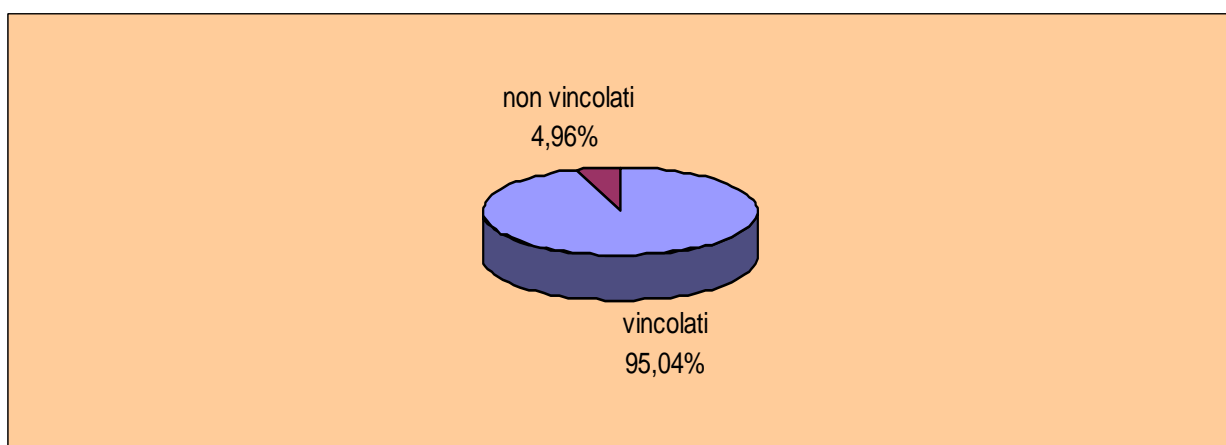
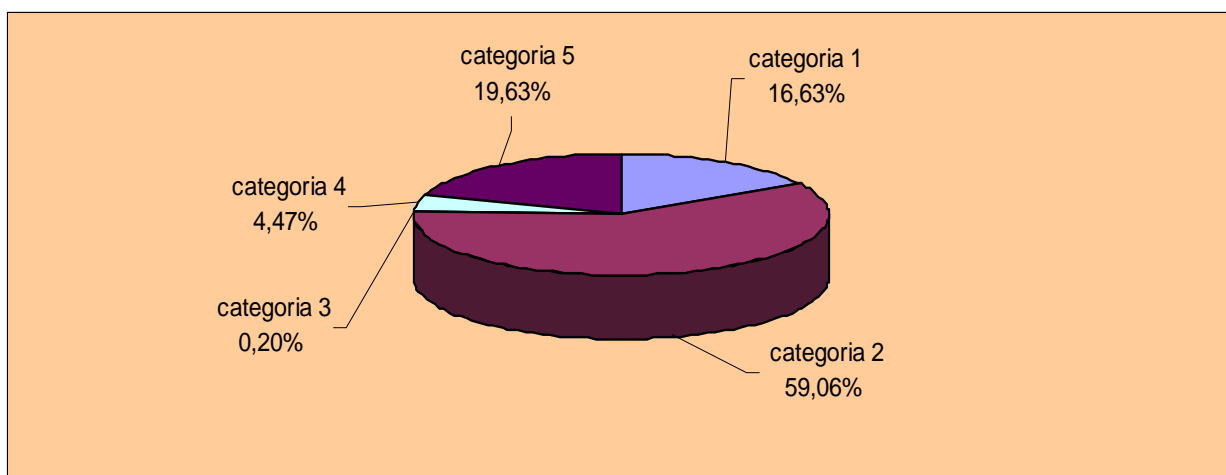
- al funzionamento dell'Ufficio Europe Direct di Firenze, €25.000,00;
- progetto Life Races, €95.000,00;
- politiche giovanili, €50.000,00;
- funzioni nel campo dello sviluppo e promozione economica, €965.900,00 (progetti per turismo, mercati storici fiorentini);
- funzioni relative al territorio e all'ambiente, €477.367,68;
- settore sociale per progetti assistenziali per €710.000,00.

**Categoria 5** “Contributi e trasferimenti da parte di altri enti del settore pubblico allargato” previsione €10.410.882,80, di cui:

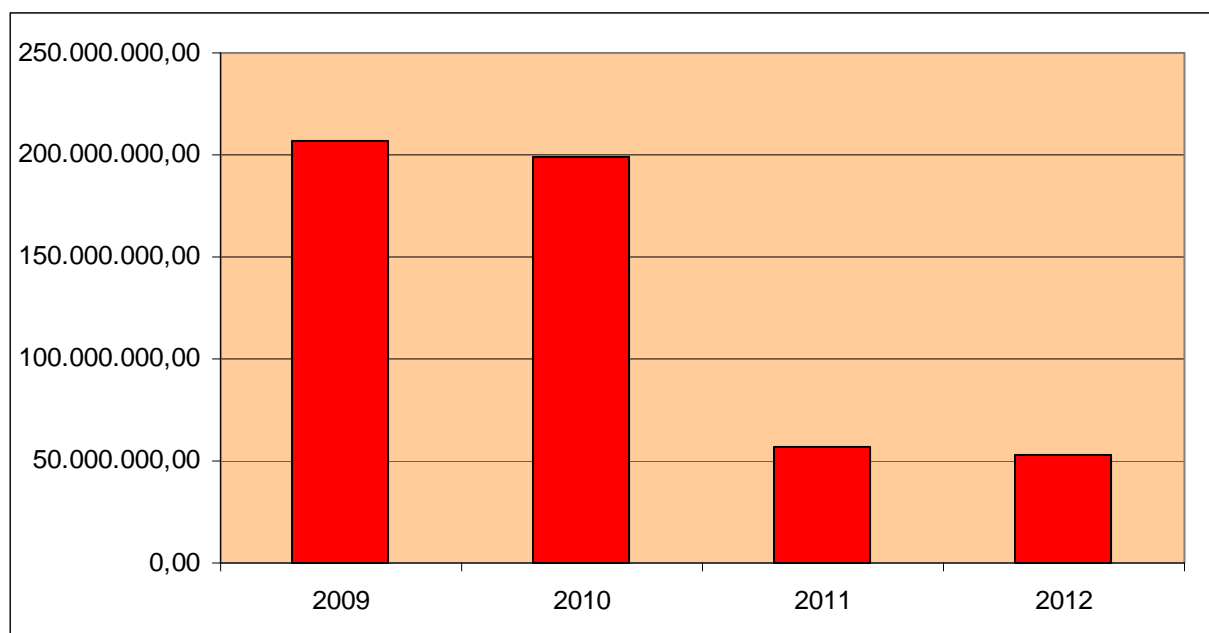
- €400.000,00 quale rimborso dal Comune di Scandicci per quota oneri di gestione della prima linea della tramvia;
- €138.288,34, per rimborso rate ammortamento mutui dai comuni firmatari accordo programma depurazione area fiorentina;
- €9.872.594,46 finalizzati e destinati a:
  - funzioni generali di amministrazione per €1.100.000,00 (rilevazioni statistiche, progetti area coordinamento sviluppo urbano, Università di Firenze per gestione partecipazione rete Fi.Net);
  - contributi Università età libera per €20.000,00;
  - attività dell'Ufficio Europe Direct Firenze, per €10.000,00;
  - funzioni relative alla cultura per €184.250,00 (progetti culturali, politiche giovanili);
  - funzioni nel settore sociale per €5.842.344,46, di cui: €4.121.344,46 dalla Società della salute (interventi rivolti ai minori, tossicodipendenze, prevenzione e riabilitazione, adulti disabili); €40.000,00 dalla Provincia (interventi di assistenza); da Aziende sanitarie €600.000,00 (interventi di prevenzione e riabilitazione e a favore dei minori); da altri enti del settore pubblico €1.079.000,00 (interventi rivolti ai minori, disabili);
  - attività formative dalla Provincia di Firenze per €2.350.000,00;
  - funzioni nel campo dell'ambiente, €21.500,00 (iniziative ambientali);
  - interventi nel settore sportivo e ricreativo per €3.000,00 per feste e tradizioni fiorentine e per iniziative nell'ambito dello sport;
  - attività dell'Ufficio Pari Opportunità €25.000,00.

Nelle tabelle seguenti è illustrata la composizione del titolo II dell'entrata 2012, la quale è successivamente confrontata con dati dei rendiconti relativi al 2009 e 2010 e con gli importi assestati del 2011.

TITOLO II	2012	%	Con vincolo di destinazione	% di incidenza sul totale
CATEGORIA 1 - Contributi e trasferimenti correnti dallo Stato	8.817.082,78	16,63	6.771.211,12	76,80
CATEGORIA 2 - Contributi e trasferimenti dalla regione	31.316.878,78	59,06	31.316.878,78	100,00
CATEGORIA 3 - Contributi e trasferimenti dalla regione per funzioni delegate	108.000,00	0,20	108.000,00	100,00
CATEGORIA 4 - Contributi e trasferimenti da parte di organismi comunitari e internazionali	2.372.267,68	4,47	2.327.267,68	98,10
CATEGORIA 5 - Contributi e trasferimenti da parte di altri enti del settore pubblico allargato	10.410.882,80	19,63	9.872.594,46	94,83
<b>Totale</b>	<b>53.025.112,04</b>	<b>100,00</b>	<b>50.395.952,04</b>	<b>95,04</b>



<b>TITOLO II</b>	<b>2009</b>	<b>2010</b>	<b>2011</b>	<b>2012</b>
CATEGORIA 1 - Contributi e trasferimenti correnti dallo Stato	162.053.426,64	155.749.588,23	10.473.276,21	8.817.082,78
CATEGORIA 2 - Contributi e trasferimenti dalla regione	32.846.306,84	31.656.353,32	33.146.215,62	31.316.878,78
CATEGORIA 3 - Contributi e trasferimenti dalla regione per funzioni delegate	119.183,32	89.264,52	103.425,82	108.000,00
CATEGORIA 4 - Contributi e trasferimenti da parte di organismi comunitari e internazionali	626.295,63	555.115,30	1.241.264,89	2.372.267,68
CATEGORIA 5 - Contributi e trasferimenti da parte di altri enti del settore pubblico allargato	11.585.417,05	11.221.974,07	11.684.765,07	10.410.882,80
<b>Totale</b>	<b>207.230.629,48</b>	<b>199.272.295,44</b>	<b>56.648.947,61</b>	<b>53.025.112,04</b>



### 2.1.3 ENTRATE EXTRATRIBUTARIE

Le entrate di questo titolo sono previste per complessive €204.045.766,01 e sono suddivise in 5 categorie con riferimento alla loro natura.

La **categoria 1** “proventi dei servizi pubblici” ammonta ad €100.550.052,78, di cui le voci più significative sono:

- diritti di segreteria (servizi demografici, urbanistica, contratti, impianti termici) €2.031.400,00;
- diritti di istruttoria e SUAP €186.112,78;
- proventi per infrazioni al codice della strada €51.000.000,00 e da regolamenti comunali €750.000,00 e da altri servizi di polizia €250.000,00;
- proventi dai servizi scolastici ed educativi, pari a €14.784.540,00;
- proventi dagli asili nido €4.300.000,00;
- entrate da musei comunali e mostre allestite nel museo di Palazzo Vecchio €4.456.000,00 (di cui €1.250.000,00 relativi alla Firenze Card, a cui corrisponde una spesa);
- proventi dai servizi sportivi e ricreativi €2.930.000,00, derivanti dal Calcio Storico, dalla gestione degli impianti sportivi e dalle quote di iscrizione ai corsi;
- proventi dai servizi relativi alla viabilità e trasporti €15.095.000,00 (di cui: concessione del servizio parcheggi €2.000.000,00; rilascio di contrassegni per entrare nelle zone della città a traffico limitato e bus turistici €9.500.000,00; ricavi dalla prima linea della tramvia €3.400.000,00);
- proventi dai cimiteri €1.370.000,00 e dai servizi funebri €1.555.000,00;
- entrate dai servizi sociali €577.800,00.

La **categoria 2** “proventi dei beni dell’ente” comprende le previsioni di entrata relative ai beni del patrimonio dell’ente, effettuate sulla base dell’inventario dei beni e dei contratti in essere, per un totale di €59.033.728,43. Le principali voci sono formate da:

- fitti attivi e proventi da concessioni di immobili €19.329.000,00, che comprendono €10.984.600,00, relativi ai canoni di locazione degli alloggi E.R.P. gestiti da Casa S.p.A. (analogo importo è inserito nella parte spesa);
- canone occupazione spazi ed aree pubbliche (COSAP) €28.000.000,00 (somma suscettibile di variazione in incremento a seguito della modifica, effettuata con delibera C.C. n.6 del 13/2/2012, al Regolamento per la concessione del suolo e sottosuolo pubblico, nonché delle nuove tariffe COSAP approvate con delibera G.C. n.598 del 2011);
- canone installazione dei mezzi pubblicitari (CIMP) €6.000.000,00;
- concessione di loculi ed aree cimiteriali €2.300.000,00;
- indennità di civico ristoro occupazione sottosuolo €1.500.000,00 (somma suscettibile di variazione con decremento a seguito della modifica, effettuata con delibera C.C. n.6 del 13/2/2012, al Regolamento per la concessione del suolo e sottosuolo pubblico).

La **categoria 3** “interessi su anticipazioni e crediti” comprende il valore complessivo delle entrate di natura finanziaria riscosse dall’ente, come gli interessi attivi sulle somme depositate in tesoreria unica, sui conti correnti bancari e postali. L’importo totale previsto è di €2.095.000,00 così distinto:

- interessi attivi su conti correnti bancari	€	1.800.000,00
- interessi attivi su conti correnti postali	€	25.000,00
- altri interessi attivi	€	270.000,00

**Categoria 4** “Utili da aziende partecipate” – I dividendi da partecipazioni societarie sono previsti, complessivamente, in €6.555.654,69.

**Categoria 5** “Proventi diversi”, stanziamento €35.811.330,11.

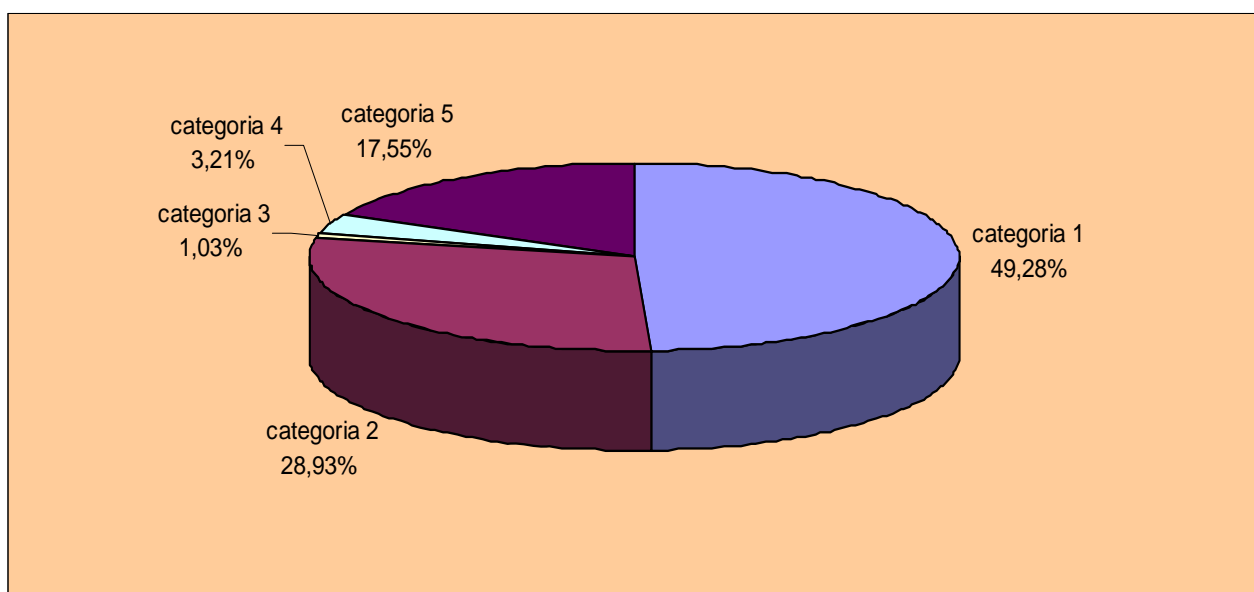
Le poste più significative di questa categoria sono:

- condono edilizio €300.000,00;
- entrate a seguito verifiche sugli impianti termici €920.000,00;
- rimborso da Casa S.pa. di canoni di locazione per pagamento quota parte di mutui utilizzati per la costruzione di immobili finanziati con legge 25/80, €1.059.350,00;
- canone di concessione servizio idrico integrato €5.139.508,41;
- rimborsi spese per notifiche infrazioni al codice della strada €10.350.000,00;
- rimborsi relativi a spese procedurali della polizia locale per notifica verbali all'estero € 2.950.000,00;
- rimborso dallo Stato per spese uffici giudiziari €8.000.000,00;
- entrata per B.O.C. €1.762.251,29;
- rimborso da RFI per piano informazione e comunicazione lavori alta velocità €300.000,00;
- rimborsi dal Consorzio Società della Salute €460.000,00.

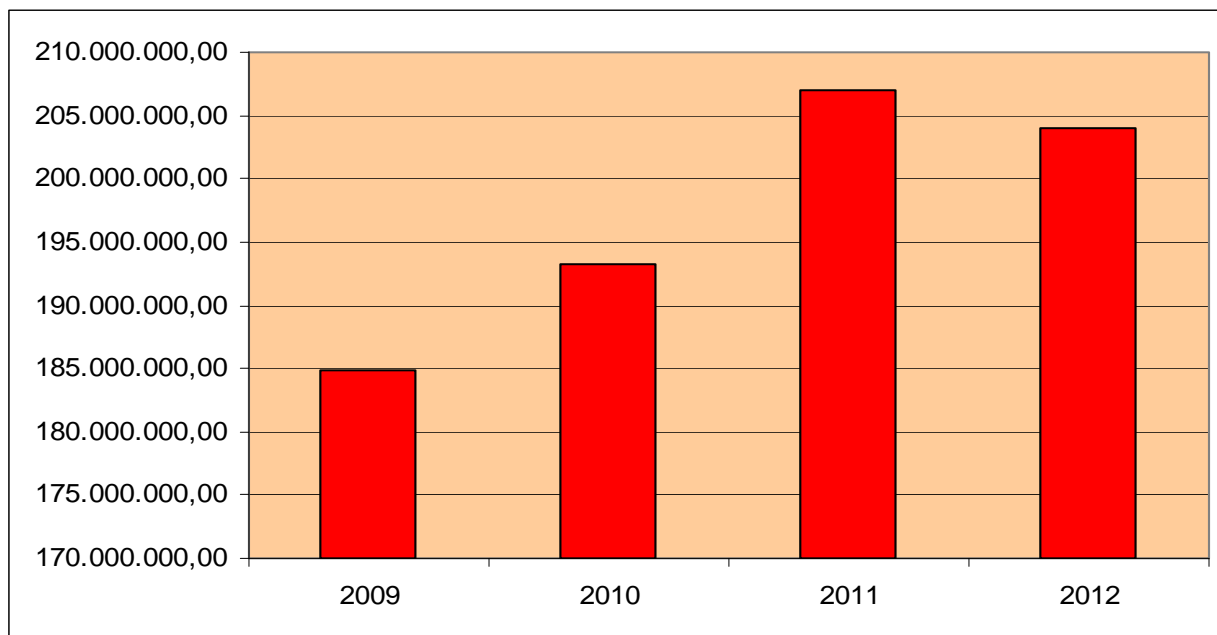
Da rilevare come, per effetto del sopra citato D.Lgs. 14 marzo 2011, n.23, sono stati soppressi il rimborso dell'IVA su servizi affidati a terzi e sul contratto di servizio per trasporto pubblico, anch'essi confluiti nel Fondo sperimentale di riequilibrio.

Nelle tabelle seguenti è illustrata la composizione del titolo III dell'entrata 2012, la quale è successivamente confrontata con i dati dei rendiconti relativi al 2009 e 2010 e con gli importi assestati dell'esercizio 2011.

<b>TITOLO III</b>	<b>2012</b>	<b>%</b>
CATEGORIA 1 - Proventi dei servizi pubblici	100.550.052,78	49,28
CATEGORIA 2 - proventi dei beni dell'ente	59.033.728,43	28,93
CATEGORIA 3 - Interessi su anticipazioni e crediti	2.095.000,00	1,03
CATEGORIA 4 - Utili netti da aziende speciali e partecipate	6.555.654,69	3,21
CATEGORIA 5 - Proventi diversi	35.811.330,11	17,55
<b>Totale</b>	<b>204.045.766,01</b>	<b>100,00</b>



<b>TITOLO III</b>	<b>2009</b>	<b>2010</b>	<b>2011</b>	<b>2012</b>
CATEGORIA 1 - Proventi dei servizi pubblici	88.186.464,97	95.040.414,81	99.850.788,34	100.550.052,78
CATEGORIA 2 - Proventi dei beni dell'ente	41.634.487,06	48.505.765,29	58.764.719,47	59.033.728,43
CATEGORIA 3 - Interessi su anticipazioni e crediti	3.387.548,76	2.941.299,89	3.010.000,00	2.095.000,00
CATEGORIA 4 - Utili netti da aziende speciali e partecipate	4.675.858,94	5.410.530,09	7.430.999,39	6.555.654,69
CATEGORIA 5 - Proventi diversi	47.041.269,38	41.387.027,72	37.876.905,76	35.811.330,11
<b>Totale</b>	<b>184.925.629,11</b>	<b>193.285.037,80</b>	<b>206.933.412,96</b>	<b>204.045.766,01</b>





## 2.1.4 ENTRATE DA ALIENAZIONI, DA TRASFERIMENTI DI CAPITALE E DA RISCOSSIONE CREDITI

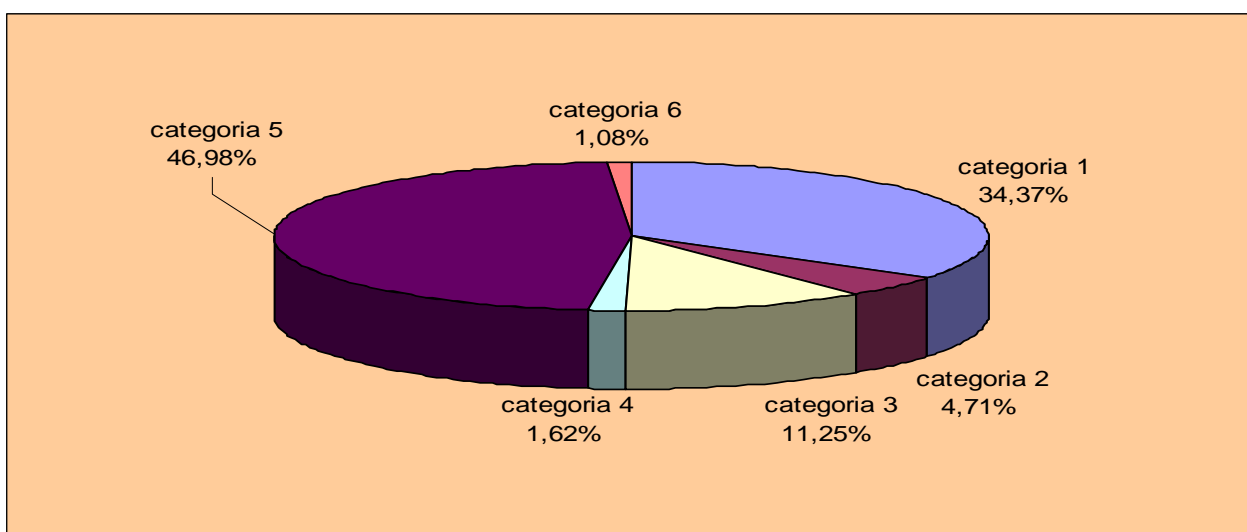
Le entrate di questo titolo sono suddivise in 6 categorie con riferimento alla loro natura.

Sono rappresentate principalmente dalle entrate derivanti dalla vendita del patrimonio immobiliare e mobiliare dell'ente, per un ammontare di €38.313.705,20, da trasferimenti di capitale dal settore pubblico (Stato, Regione ed altri enti) per un ammontare di €19.588.853,49, e da trasferimenti di capitale da altri soggetti (in cui sono compresi anche i proventi dei permessi a costruire e le relative sanzioni), per un ammontare di €52.365.084,00. Sono, altresì, previsti €1.200.000,00 di entrate per riscossioni di credito, consistenti in poste che trovano la corrispondente voce nelle spese di investimento all'intervento concessione di crediti.

I proventi per permessi a costruire e relative sanzioni ammontano nel 2012 ad €10.100.000,00, di cui €5.000.000,00 destinati alle spese correnti ed €5.100.000,00 agli investimenti; all'interno di questi ultimi sono previsti gli accantonamenti obbligatori per legge per interventi di abbattimento delle barriere architettoniche (Legge regionale 47/2001) e per accordi bonari e transazioni (art.12 D.P.R.207/2010).

Nella tabella sottostante sono riportati gli importi per l'esercizio 2012 con l'indicazione della percentuale di incidenza di ciascuna categoria sul volume complessivo del titolo IV.

<b>TITOLO IV</b>	<b>2012</b>	<b>%</b>
CATEGORIA 1 - Alienazioni di beni patrimoniali	38.313.705,20	34,37
CATEGORIA 2 - Trasferimenti di capitale dallo Stato	5.248.663,91	4,71
CATEGORIA 3 - Trasferimenti di capitale dalla Regione	12.538.014,58	11,25
CATEGORIA 4 - Trasferimenti di capitale da altri enti del settore pubblico	1.802.175,00	1,62
CATEGORIA 5 - Trasferimenti di capitali da altri soggetti	52.365.084,00	46,98
CATEGORIA 6 - Riscossione crediti	1.200.000,00	1,08
<b>Totale</b>	<b>111.467.642,69</b>	<b>100,00</b>



Nel prospetto seguente è illustrata la composizione per categorie del titolo IV dell'entrata 2012, che viene confrontata con i dati dei rendiconti relativi al 2009 e 2010 e con gli importi assestati dell'esercizio 2011.

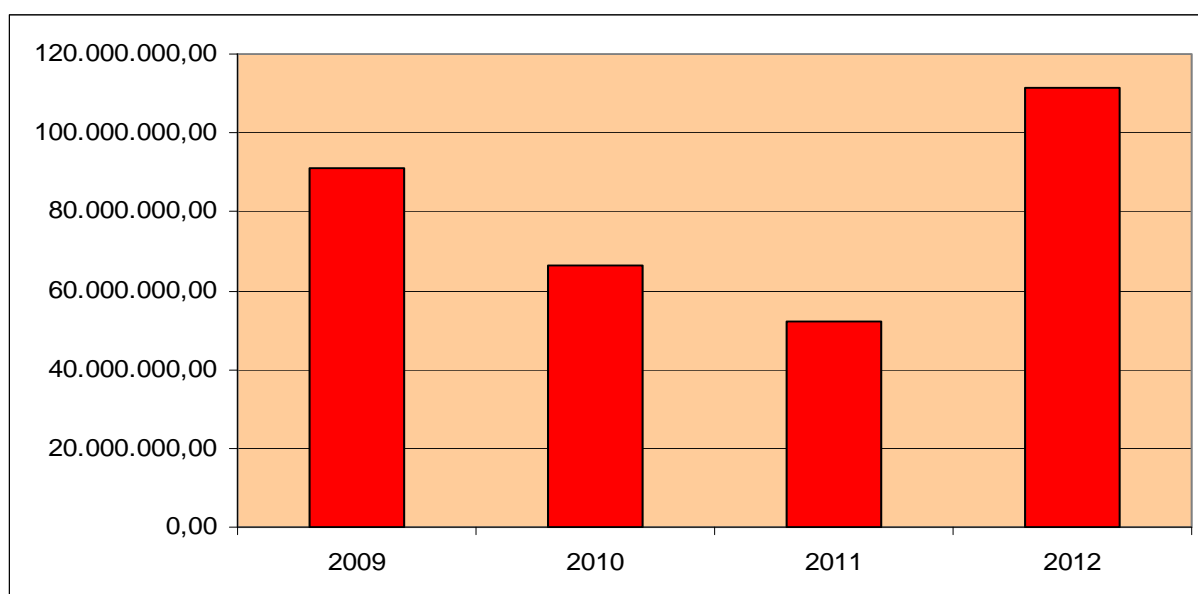
<b>TITOLO IV</b>	<b>2009</b>	<b>2010</b>	<b>2011</b>	<b>2012</b>
CATEGORIA 1 - Alienazioni di beni patrimoniali	3.584.161,61	25.869.379,45	27.719.874,84	38.313.705,20
CATEGORIA 2 - Trasferimenti di capitale dallo Stato	50.520.941,60	554.722,82	1.892.227,70	5.248.663,91
CATEGORIA 3 - Trasferimenti di capitale dalla Regione	23.495.569,30	23.260.220,42	7.156.067,27	12.538.014,58
CATEGORIA 4 - Trasferimenti di capitale da altri enti del settore pubblico	1.336.480,00	1.736.433,00	3.254.156,65	1.802.175,00
CATEGORIA 5 - Trasferimenti di capitali da altri soggetti	10.485.045,17	14.015.428,82	11.031.050,00	52.365.084,00
CATEGORIA 6 - Riscossione crediti	1.503.730,24	800.088,99	1.200.000,00	1.200.000,00
<b>Totale</b>	<b>90.925.927,92</b>	<b>66.236.273,50</b>	<b>52.253.376,46</b>	<b>111.467.642,69</b>

La somma prevista nella categoria 1 è connessa al programma delle alienazioni deliberato negli anni dal Consiglio Comunale ed integrato in sede di approvazione del bilancio 2012.

La categoria 2 comprende nell'anno 2009 la somma di € 36.043.696,45 riportate a competenza, relative a residui degli anni precedenti, destinate a spese per la realizzazione del palazzo di giustizia finanziate con indebitamento a carico dello Stato, che in quanto tale deve essere imputato ai sensi di legge al suddetto titolo di bilancio. Nel 2012 la somma prevista di euro 5.248.663,91 è rappresentata principalmente da trasferimenti statali per interventi di messa in sicurezza della viabilità dei percorsi per i mondiali di ciclismo,

Le categorie 3 e 4 riguardano trasferimenti da parte del settore pubblico (Regione, Provincia, altri Comuni ed Istat) destinati alla realizzazione di progetti di investimento, tra cui il sistema tramviario fiorentino ed altri interventi sulla viabilità.

Infine l'incremento previsto della categoria 5, rispetto agli anni precedenti, deriva principalmente da contributi da parte di RFI s.p.a. (rete ferroviaria italiana), di cui all'accordo sottoscritto in data 3 agosto 2011, destinati ad investimenti sulla viabilità.

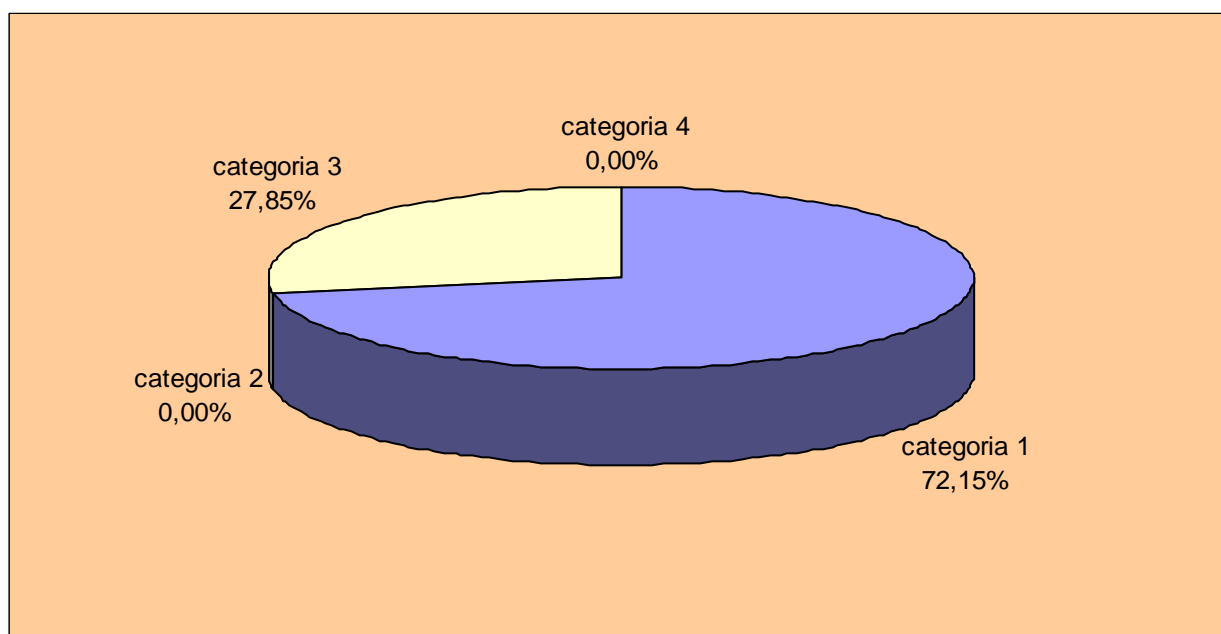


## 2.1.5 ENTRATE DERIVANTI DA ACCENSIONI DI PRESTITI

In questo titolo sono indicate le entrate derivanti sia da finanziamenti a breve termine (anticipazione di tesoreria), utilizzati per far fronte ad eventuali e temporanee esigenze di cassa, sia da finanziamenti a lungo termine, utilizzati per finanziare le spese in conto capitale.

Nelle tabelle sottostanti sono riportati gli importi per l'esercizio 2012, con l'indicazione della percentuale di incidenza di ciascuna categoria sul volume complessivo del titolo V, nonché il confronto con le relative somme dei rendiconti relativi agli esercizi 2009 e 2010 e con i dati assestati dell'esercizio 2011.

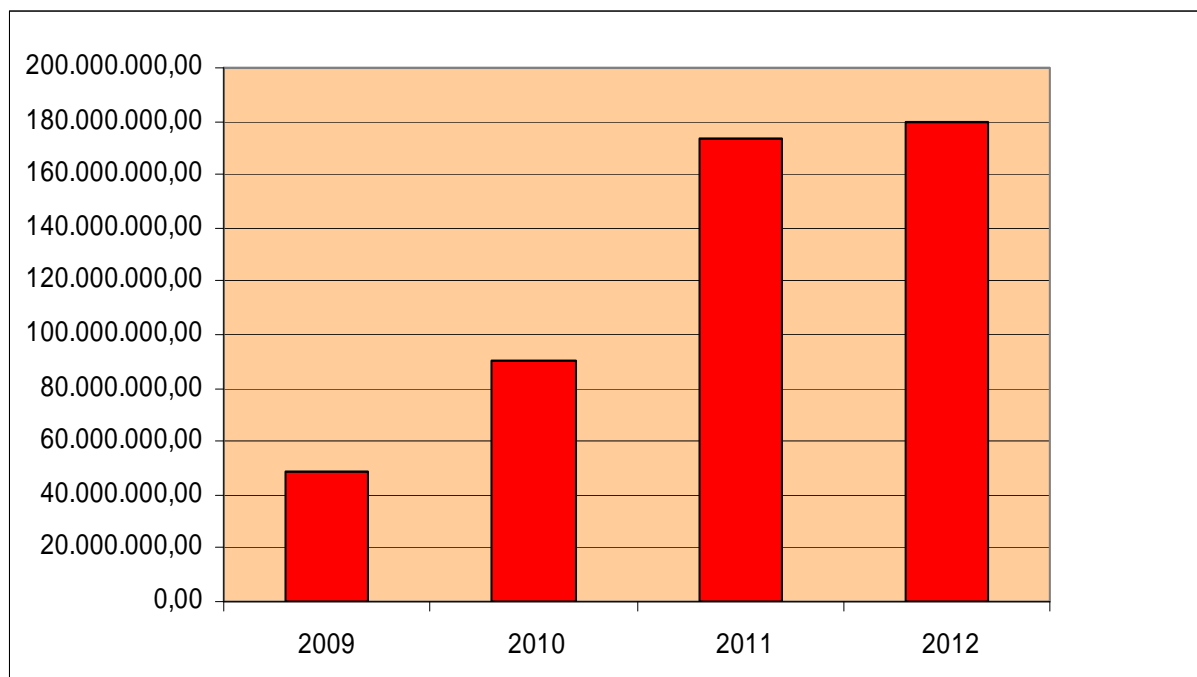
TITOLO V	2012	%
CATEGORIA 1 - Anticipazioni di cassa	129.565.318,59	72,15
CATEGORIA 2 - Finanziamenti a breve	0,00	0,00
CATEGORIA 3 - Assunzioni mutui e prestiti	50.000.000,00	27,85
CATEGORIA 4 - Emissione di prestiti obbligazionari	0,00	0,00
<b>Totale</b>	<b>179.565.318,59</b>	<b>100,00</b>



L'anticipazione di tesoreria prevista alla categoria 1 rispetta i limiti di legge (art.222 Tuel), come sotto dimostrato.

Entrate correnti – Titolo 1, 2, 3, consuntivo 2010	518.261.274,36
Limite ricorso all'anticipazione di tesoreria (3/12 delle entrate correnti 2009)	129.565.318,59
Anticipazione di tesoreria inserita nel bilancio 2012 (titolo 5 categoria 1)	129.565.318,59

<b>TITOLO V</b>	<b>2009</b>	<b>2010</b>	<b>2011</b>	<b>2012</b>
CATEGORIA 1 - Anticipazioni di cassa	0,00	0,00	129.593.759,05	129.565.318,59
CATEGORIA 2 - Finanziamenti a breve	0,00	0,00	0,00	
CATEGORIA 3 - Assunzioni mutui e prestiti	48.250.305,03	89.883.611,50	44.005.500,00	50.000.000,00
CATEGORIA 4 - Emissione di prestiti obbligazionari	0,00	0,00	0,00	
<b>Totale</b>	<b>48.250.305,03</b>	<b>89.883.611,50</b>	<b>173.599.259,05</b>	<b>179.565.318,59</b>



Il nuovo indebitamento, contabilizzato sulla terza categoria del titolo V, è una delle principali fonti di finanziamento delle opere pubbliche e delle altre spese d'investimento. Per il triennio 2012-2014 viene previsto per una somma complessiva di € 90.000.000 di cui € 50.000.000 nel 2012 ed € 40.000.000 nel 2013. Nell'esercizio 2014 non è previsto alcun indebitamento.

Tali somme saranno reperite mediante apertura di credito con la Banca Europea degli Investimenti o contrazione di mutui passivi, privilegiando in tal caso quelli con l'istituto bancario che gestisce la tesoreria comunale, con il quale vi sono condizioni contrattuali di indebitamento molto convenienti. Le modalità di assunzione del debito verranno valutate di volta in volta, tenuto conto sia delle condizioni di mercato, che dell'esigenza di una equilibrata ripartizione del debito complessivo tra tasso fisso e variabile.

Le previsioni di spesa per la restituzione del debito inserite nel bilancio di previsione 2012-2014 sono state calcolate utilizzando le curve *forward* dei tassi di mercato (Euribor a 3-6-12 mesi). Per l'anno in corso è stato considerato il debito residuo al primo gennaio, mentre per le annualità 2013 e 2014 si è considerato anche l'ammontare dei mutui che si prevede di assumere negli esercizi precedenti, ipotizzando l'assunzione di mutui a tasso fisso, per 10 milioni con il tesoriere a venti anni e spread -0,10% su Interest rate swap a 12 anni (come previsto dal contratto di tesoreria) e per la restante quota con Banca Europea degli Investimenti a 15 anni e spread +1,50% su Interest Rate Swap a dieci anni (tasso medio praticato dall'Istituto nel momento in cui sono state effettuate le previsioni per indebitamento di durata quindicennale). Tale previsione di spesa costituisce

unicamente limite all'indebitamento per quanto attiene al calcolo degli stanziamenti inseriti per l'ammortamento del debito, ma non un vincolo preciso sulla tipologia di indebitamento da assumere, che dovrà seguire i criteri sopra richiamati. Gli oneri connessi alle fidejussioni già rilasciate dal Comune sono invece stati inseriti tra gli "oneri straordinari della gestione corrente".

Sulla base delle predette previsioni, nonché di quelle inerenti i contratti in derivati descritte successivamente, è stato determinato il rapporto tra gli interessi passivi connessi all'indebitamento e gli stanziamenti delle entrate correnti relativi al penultimo esercizio precedente alla assunzione del debito. Questo indicatore, che misura la capacità di indebitamento, evidenzia che l'Ente può sostenere il nuovo debito previsto negli anni 2012 e 2013, in quanto in tali anni si registra un'incidenza inferiore rispetto alla percentuale massima (8% per il 2012 e 6% per il 2013), mentre nel 2014 non è possibile assumere ulteriori mutui. Questo in applicazione della legge 204 del Tuel, così come modificata dall'art.8 della legge 183/2011 (legge di stabilità per il 2012).

		2012	2013	2014
<b>A</b>	Ammontare Entrate correnti	513.124.313,76	517.378.152,53	626.422.672,76
<b>B</b>	Capacità impegno complessivo per interessi (8% su A)	41.049.945,10	31.042.689,15	25.056.906,91
<b>C</b>	Interessi per indebitamento in ammortamento contratti fino al 31/12 dell'anno precedente	23.095.052,25	24.125.055,64	24.374.718,42
<b>D</b>	Capacità di indebitamento per interessi per l'anno (B - C)	17.954.892,85	6.917.633,51	682.188,49
<b>E</b>	Interessi conseguenti il ricorso al credito nell'annualità di riferimento	1.959.332,93	1.657.073,26	-
<b>F</b>	Interessi complessivi (C + E)	25.054.385,18	25.782.128,90	24.374.718,42
<b>G</b>	Percentuale di incidenza (F/A X100)	<b>4,88%</b>	<b>4,98%</b>	<b>3,89%</b>
	Limite art. 204 TUEL	<b>8%</b>	<b>6%</b>	<b>4%</b>

N.B. Le entrate correnti riportate nel rigo A corrispondono per il 2012 all'importo accertato nel 2010 al netto delle entrate relative ai contratti in derivati, per il 2013 al medesimo ammontare rilevato con l'assestamento ed accertato nel 2011, mentre per il 2014 si fa riferimento alla previsione 2012. Le spese per interessi riportati nel rigo C comprendono sia gli interessi pagati sui mutui contratti fino al 31 dicembre dell'anno precedente, sia il differenziale dovuto per i contratti in derivati che gli interessi per le fideiussioni già rilasciate.

Nella tabella che segue sono riportati i mutui in essere al 1 gennaio 2012 a carico dell'Ente, distinto per istituto di credito, debito ancora da ammortizzare e relative quote capitali e interessi previste nell'annualità 2012.

Istituto Mutuante	Contratti all'1/1/12	Debito Residuo all'1/1/12	Quota Capitale Bilancio 2012	Quota Interessi Bilancio 2013	Totale stanziamento Bilancio 2012
Cassa Depositi e Prestiti SpA e MEF *	46	78.915.452,35	6.479.236,11	2.166.841,50	8.646.077,61
Cassa di Risparmio di Firenze	14	35.773.897,33	1.478.445,83	816.653,14	2.295.098,97
Dexia Crediop	2	1.343.482,56	657.297,16	51.343,54	708.640,70
Monte dei Paschi di Siena	1	2.536.507,27	588.753,48	36.673,75	625.427,23
Istituto per il Credito Sportivo	9	7.037.704,98	1.532.830,44	130.416,58	1.663.247,02
BIIS	2	12.273.073,57	1.002.081,11	526.821,56	1.528.902,67
Banca Nazionale del Lavoro	1	5.488.017,24	439.041,36	81.992,74	521.034,10
Banca Popolare di Milano	1	1.804.855,64	580.843,79	22.739,10	603.582,89
Banca Europea Investimenti	25	222.718.320,35	12.894.932,53	7.262.634,40	20.157.566,93
<b>Totale Mutui</b>	<b>101</b>	<b>367.891.311,29</b>	<b>25.653.461,81</b>	<b>11.096.116,31</b>	<b>36.749.578,12</b>
BOC Deutsche Bank	3	13.648.634,01	3.853.544,69	383.958,94	4.237.503,63
BOC Dexia Crediop	2	171.982.436,70	5.672.728,01	3.668.690,67	9.341.418,68
<b>Totale prestiti obbligazionari</b>	<b>5</b>	<b>185.631.070,71</b>	<b>9.526.272,70</b>	<b>4.052.649,61</b>	<b>13.578.922,31</b>
<b>Totale posizioni debitorie</b>	<b>106</b>	<b>553.522.382,00</b>	<b>35.179.734,51</b>	<b>15.148.765,92</b>	<b>50.328.500,43</b>

\*Nelle posizioni Cassa DDPP è compreso anche il prestito flessibile concesso nel 2010 per la realizzazione dell'auditorium per euro 34.894.960, il cui ammortamento è previsto dal 2015.

Al 1 gennaio 2012 il debito residuo complessivo a carico dell'ente ammonta, compresi i mutui assunti nel 2011, a €553.522.382,00. Il debito in ammortamento ha una vita media residua di 9 anni e 2 mesi, in linea con quella degli anni precedenti. Il tasso medio ponderato, tenuto conto della curva forward dei tassi del 15 febbraio 2012, è pari al 4,44%, sensibilmente inferiore al dato rilevato lo scorso anno (4,63%) e in costante trend decrescente nell'ultimo biennio. Quest'ultimo, stando alle attuali curve forward, dovrebbe proseguire ancora fino ad attestarsi al 4,32%, livello che dovrebbe essere mantenuto fino a metà del 2014. Questa riduzione è dovuta sia al fatto che l'Ente beneficia di tassi più bassi rispetto a quelli di mercato (in virtù delle clausole del vigente contratto di tesoreria e dei tassi applicati dalla Banca Europea per gli Investimenti), che il ricorso ad indebitamento a tasso variabile che ha consentito di beneficiare, almeno parzialmente, del perdurante basso livello dei tassi di interesse a breve termine.

Per quanto riguarda la composizione e il rischio di tasso, il portafoglio debito, al netto degli effetti dei contratti in derivati, si presenta equilibrato con una quota a tasso variabile pari al 55,3% e una quota a tasso fisso del 44,7%.

Per quanto attiene alla gestione del debito, vengono monitorati tutti i contratti in essere sia attraverso le informazioni fornite periodicamente dagli istituti di credito contraenti, che attraverso l'apposito sistema informatico in dotazione al Servizio Economico-Finanziario.

## NOTA INFORMATIVA SUI FLUSSI GENERATI DAI CONTRATTI IN DERIVATI (ai sensi di quanto prevista dalla L. 203/92 art. 3 comma 8)

L'art. 3 della Legge 203/2008 ha riformulato la disciplina relativa ai contratti in derivati per le regioni e gli enti locali. Il regolamento per la definizione della tipologia e delle nuove modalità operative dei contratti in derivati, previsto dalla suddetta norma e diffuso in forma di documento di consultazione nel settembre 2009, non è stato ancora approvato. Pertanto vige ancora il divieto agli enti di stipulare nuovi contratti. Il medesimo articolo prevede che gli enti locali alleghino al bilancio di previsione e al conto consuntivo una nota informativa che evidenzia gli oneri e gli impegni finanziari, rispettivamente stimati e sostenuti, derivanti dai contratti già attivati.

Il Comune di Firenze ha 6\* contratti in derivati (5 Interest Rate Swap e 1 Cross Currency Swap a copertura del rischio di cambio sull'emissione obbligazionaria in valuta effettuata nel 1999) che coprono un nozionale residuo di € 30.671.985,73 pari al 5.5% dell'indebitamento residuo al 31/12/2011. Si evidenzia come la quota di copertura del debito con contratti in derivati sia in costante diminuzione per l'effetto dell'estinzione progressiva dell'ammontare residuo di tali contratti unitamente alla circostanza che non ne vengono stipulati di nuovi.

Per altri ulteriori 6\*\* contratti (sottoscritti in data 26/6/2006 con gli Istituti Dexia Crediop Spa, Merrill Lynch e UBS), a seguito di analisi sviluppata nel corso del 2010 sotto il profilo legale e finanziario, con l'ausilio di appositi consulenti, l'Ente ha attivato l'istituto dell'autotutela annullando gli atti determinativi propedeutici alla sottoscrizione dei medesimi contratti. A titolo prudenziale, si procede comunque alla previsione in bilancio e all'accantonamento dei flussi differenziali connessi a questi 6 contratti, per i quali è in corso un contenzioso.

Come già avvenuto dall'esercizio 2011, i flussi connessi ai contratti di *Interest Rate Swap* sono inseriti in uscita al titolo I intervento 6, per il differenziale netto negativo previsto, contrariamente agli esercizi fino al 2010 in cui si provvedeva a contabilizzare l'uscita a lordo e la relativa entrata. Questa modifica era stata effettuata a seguito di apposito chiarimento da parte della Corte dei Conti.

Quelli connessi al contratto di *Cross Currency Swap* sono invece allocati:

- in entrata al titolo III, categoria 5, risorsa 3900
- in uscita al titolo I, intervento 6, per la quota interessi e al titolo III, intervento 4, per la quota capitale (la copertura del rischio valuta è infatti estesa anche alla quota capitale delle rate).

Ai fini della stima di tali flussi, analogamente a quanto fatto per il calcolo delle rate di rimborso dei mutui, sono state utilizzate curve *forward* dei tassi di mercato (Euribor a 3-6-12 mesi) rilevate alle ore 15:30 del 10/1/2012, determinando alle varie scadenze il fixing sia per il calcolo del flusso in entrata che per quello del flusso in uscita.

I risultati di queste stime, relativamente ai contratti di *Interest Rate Swap*, sono riportati nella tabella seguente:

Anno	Spesa complessiva netta	Spesa complessiva netta contratti*	Spesa complessiva netta contratti**
2012	7.779.769,85	638.437,26	7.141.332,60
2013	8.513.334,79	553.004,89	7.960.329,90
2014	7.345.140,84	78.780,66	7.266.360,18

I predetti dati devono essere letti contestualmente ai dati previsionali relativi agli interessi sul debito che mostrano un andamento opposto. Pertanto nel 2012 l'onere complessivo del debito coperto (compresi quindi gli effetti generati dagli swap) è previsto sui livelli del 2011, con una contestuale lieve riduzione dell'incidenza finanziaria complessiva sul debito residuo ad inizio anno, già fortemente ridotta negli anni scorsi.

Questo trend negativo dell'onere finanziario medio (in controtendenza rispetto al dato nazionale e alle difficoltà incontrate dagli enti pubblici nel reperire nuovo indebitamento) è dovuta sia alla possibilità che ha in questo momento l'Ente di indebitarsi a tassi più bassi rispetto a quelli di mercato (in virtù delle clausole del vigente contratto di tesoreria e dell'apertura di credito con Banca Europea degli Investimenti), sia alla assunzione di indebitamento a tasso variabile, che ha consentito di beneficiare almeno parzialmente del perdurante basso livello dei tassi di interesse a breve termine.

Si evidenzia inoltre che nel triennio 2012-2014 tale incidenza si manterrà sui livelli raggiunti negli ultimi anni a seguito di questa riduzione, pur in presenza di una nuova crescita dei tassi di mercato prevista a partire dal 3° trimestre 2013, a testimonianza che la struttura attuale del debito, oltre a garantire copertura contro i rischi di oscillazioni di tasso, assicura anche il contenimento del relativo onere.

Anno	Oneri Interest Rate Swap	Interessi su Mutui e BOC	Totale Interessi sul Debito	Debito residuo a inizio anno	Incidenza %
2009	5.459.465,73	18.338.664,92	23.798.130,65	480.210.043,01	4,96%
2010	10.339.482,21	12.640.352,74	22.979.834,95	495.128.912,16	4,64%
2011	9.132.960,78	14.380.846,15	23.513.806,93	547.903.329,45	4,29%
2012	7.779.769,85	15.148.765,92	22.928.535,77	553.522.382,00	4,26%
2013	8.513.334,79	15.415.767,23	23.929.102,02	568.342.647,49	4,21%
2014	7.345.140,84	16.851.793,66	24.196.934,50	570.152.699,27	4,24%

Per quanto riguarda invece il *Cross Currency Swap* sull'emissione obbligazionaria in dollari americani, è più complesso fare una stima con un buon margine di affidabilità per l'estrema oscillazione nel tempo del rapporto dollaro/euro, cui il valore di tale derivato è strettamente connesso. In ogni caso, utilizzando le curve forward aggiornate del tasso di cambio US\$/€ oltre all'Euribor 6mesi, è possibile stimare con buon margine di approssimazione, il differenziale negativo di tale contratto derivato che ammonta a:

- **2012:** – 300.934,55
- **2013:** – 293.145,00
- **2014:** – 142.853,09

Di tali effetti si tiene conto nel bilancio di previsione, anche se, in virtù del fatto che il *Cross Currency Swap* agisce anche sulla quota capitale e il debito sottostante è denominato in dollari americani, sono direttamente inserite le rate da pagare (in euro) del debito ristrutturato, mentre la relativa movimentazione in valuta è contabilizzata su appositi capitoli di bilancio come sopra indicato.

Nel merito si fa notare come l'onere di questo contratto si sia fortemente ridotto a seguito del recente apprezzamento del dollaro nei confronti dell'euro.

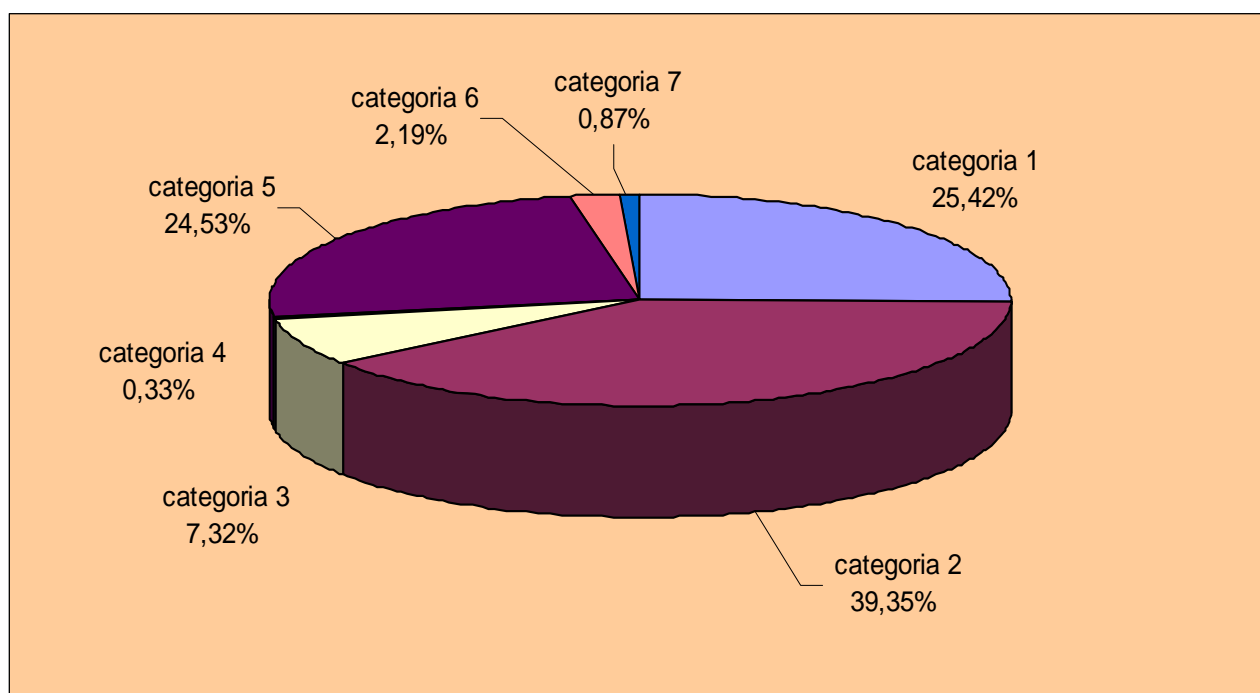


## 2.1.6 ENTRATE DA SERVIZI PER CONTO DI TERZI

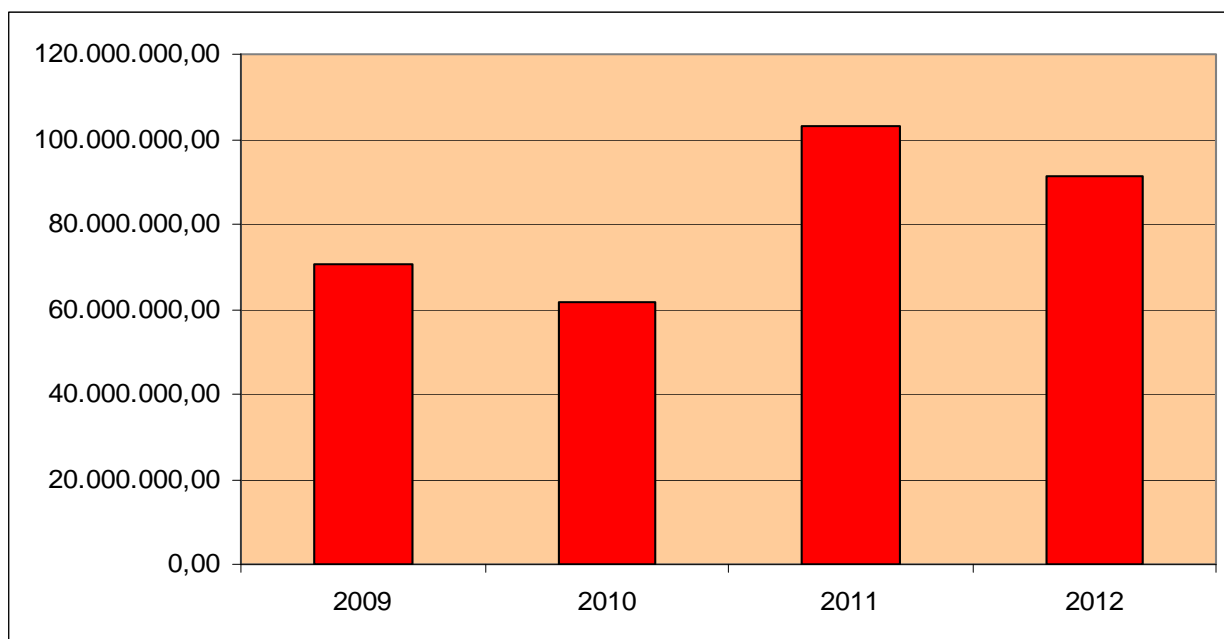
Questo titolo comprende le entrate derivanti da operazioni o da servizi effettuati per conto di terzi.

Nelle tabelle seguenti sono riportati gli importi con l'indicazione della percentuale di incidenza di ciascuna categoria sul volume complessivo del titolo VI i quali sono successivamente confrontati con i dati dei rendiconti relativi 2009 e 2010 e con quelli assestati dell'esercizio 2011.

TITOLO VI	2012	%
CATEGORIA 1 - Ritenute previdenziali ed assistenziali	23.255.000,00	25,42
CATEGORIA 2 - Ritenute erariali	36.000.000,00	39,35
CATEGORIA 3 - Altre ritenute al personale per conto terzi	6.700.000,00	7,32
CATEGORIA 4 - Depositi cauzionali	300.000,00	0,33
CATEGORIA 5 - Rimborso spese per servizi per conto terzi	22.441.311,00	24,53
CATEGORIA 6 - Rimborso di anticipazione Fondi per servizio economato	2.000.000,00	2,19
CATEGORIA 7 - Depositi per spese contrattuali	800.000,00	0,87
<b>Totale</b>	<b>91.496.311,00</b>	<b>100,00</b>



<b>TITOLO VI</b>	<b>2009</b>	<b>2010</b>	<b>2011</b>	<b>2012</b>
CATEGORIA 1 - Ritenute previdenziali ed assistenziali	16.725.445,69	16.519.303,01	23.410.000,00	23.255.000,00
CATEGORIA 2 - Ritenute erariali	30.965.939,86	31.093.380,97	37.600.000,00	36.000.000,00
CATEGORIA 3 - Altre ritenute al personale per conto terzi	5.285.650,83	4.460.914,78	7.066.000,00	6.700.000,00
CATEGORIA 4 - Depositi cauzionali	178.084,53	300.397,28	310.000,00	300.000,00
CATEGORIA 5 - Rimborso spese per servizi per conto terzi	15.741.186,37	7.595.155,41	31.583.000,00	22.441.311,00
CATEGORIA 6 - Rimborso di anticipazione Fondi per servizio economato	1.366.026,33	1.333.937,29	2.200.000,00	2.000.000,00
CATEGORIA 7 - Depositi per spese contrattuali	173.371,49	183.506,63	800.000,00	800.000,00
<b>Totale</b>	<b>70.435.705,10</b>	<b>61.486.595,37</b>	<b>102.969.000,00</b>	<b>91.496.311,00</b>



### **3. LA SPESA**



### 3. LA SPESA

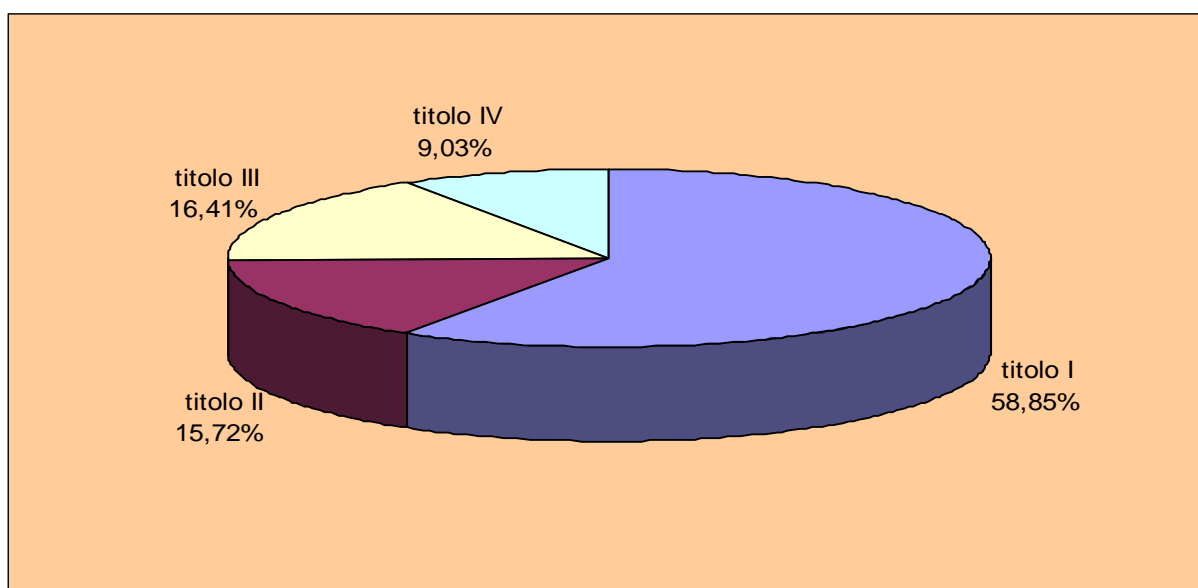
In questo capitolo sono evidenziate le spese complessive del bilancio suddivise in quattro raggruppamenti detti “titoli”, ordinate per funzioni, servizi ed interventi, in relazione ai principali aggregati economici, alle funzioni dell’Ente ed ai suoi servizi.

La parte relativa alla spesa è leggibile anche per “programmi” dei quali è fatta analitica illustrazione nel primo volume della relazione.

Le spese sono suddivise nei seguenti titoli:

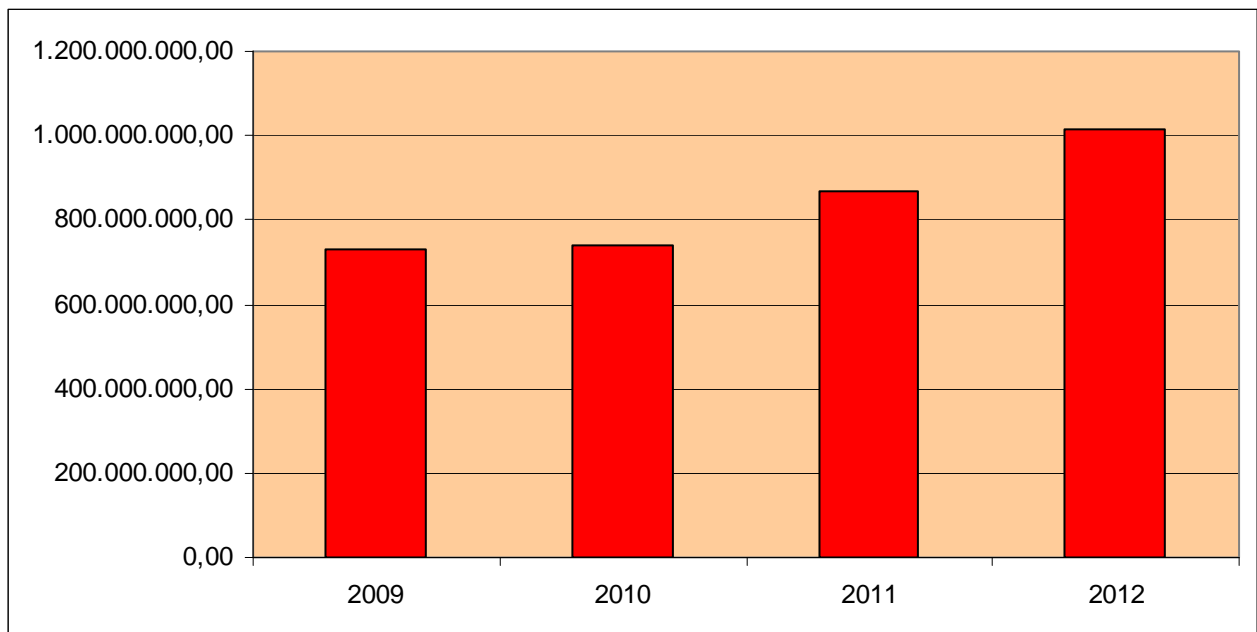
- titolo I - Spese correnti: comprendono le spese per funzionamento e la gestione dei servizi erogati dall’ente come asili, scuole, assistenza, cultura, spese per stipendi, manutenzioni ordinarie, utenze, ecc.
- titolo II - Spese in conto capitale: sono spese per gli investimenti ovvero tutte quelle necessarie per la costruzione, la manutenzione straordinaria di opere pubbliche (strade, scuole, uffici, edifici pubblici, ecc.), i trasferimenti di capitale e i costi di progettazione di opere pubbliche, l’acquisto di beni strumentali come automezzi, computers, arredi, ecc.
- titolo III - Spese per rimborso prestiti: sono i rimborsi delle quote capitali dei mutui contratti per finanziare le opere pubbliche;
- titolo IV - Spese per servizi conto terzi: sono le spese che il comune effettua per conto di terzi ed hanno sempre un uguale corrispettivo nella parte entrata. Principalmente includono il riversamento allo Stato delle ritenute effettuate sugli stipendi del personale quale sostituto d’imposta.

TITOLI DELLA SPESA	2012	%
TITOLO I - Spese correnti	596.456.825,22	58,85
TITOLO II - Spese in conto capitale	159.327.642,69	15,72
TITOLO III - Spese per rimborso prestiti	166.293.417,42	16,41
TITOLO IV - Spese per servizi in conto terzi	91.496.311,00	9,03
<b>Totale</b>	<b>1.013.574.196,33</b>	<b>100,00</b>



Nella tabella che segue viene effettuato un confronto con i dati dei rendiconti relativi al 2009 e 2010 e con gli importi assestati dell'esercizio 2011.

<b>TITOLI DELLA SPESA</b>	<b>2009</b>	<b>2010</b>	<b>2011</b>	<b>2012</b>
TITOLO I - Spese correnti	492.483.701,03	491.033.574,38	503.457.641,56	596.456.825,22
TITOLO II - Spese in conto capitale	134.953.632,68	152.295.219,42	92.869.256,18	159.327.642,69
TITOLO III - Spese per rimborso prestiti	34.407.227,12	36.801.891,32	169.455.994,20	166.293.417,42
TITOLO IV - Spese per servizi in conto terzi	70.435.705,10	61.486.595,37	102.969.000,00	91.496.311,00
<b>Totale</b>	<b>732.280.265,93</b>	<b>741.617.280,49</b>	<b>868.751.891,94</b>	<b>1.013.574.196,33</b>



### 3.1 LE SPESE CORRENTI

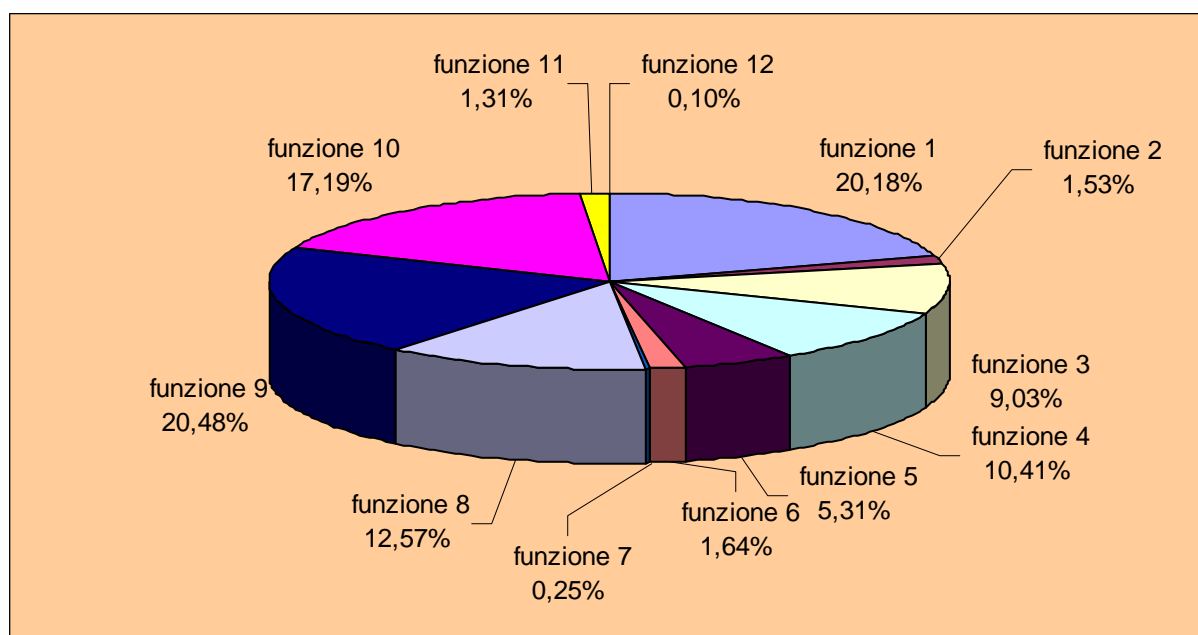
Le spese correnti (titolo I) comprendono le spese relative alla gestione ordinaria dei servizi pubblici, e si distinguono in spese per il personale, acquisto di beni e servizi, utilizzo di beni di terzi, erogazione di contributi, interessi passivi, imposte e tasse. Tra le spese correnti sono inclusi anche gli oneri non strettamente legati all'esercizio considerato, gli ammortamenti, il fondo svalutazione crediti ed il fondo di riserva che sono iscritti in bilancio come stanziamento di spesa, che non vengono impegnati, ma in caso di necessità ridestinati.

L'ammontare di dette spese è pari a €596.456.825,22, tra queste vi sono compresi €63.059.540,20 per spese finalizzate che trovano corrispondenza in entrata nei titoli I, II e III.

Nella formazione del bilancio è stato rispettato quanto disposto dalla L.122/2010 "Misure urgenti in materia di stabilizzazione finanziaria e di competitività economica" con la previsione di tetti alle spese di rappresentanza, mostre, convegni, pubblicità ed incarichi (non oltre il 20% della spesa sostenuta nel 2009), formazione e trasferte (non oltre il 50% della spesa del 2009).

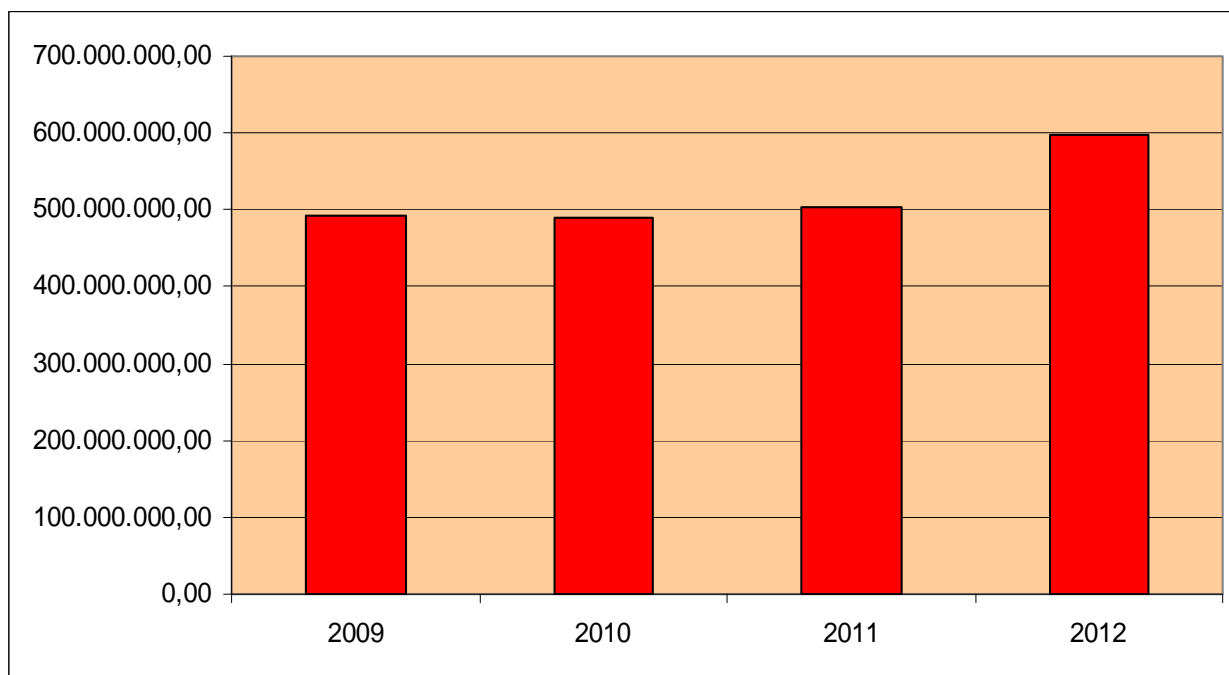
Per una migliore lettura dei dati del bilancio, la spesa è articolata per funzioni ed interventi.

TITOLO I	2012	%
FUNZIONE 01 - Amministrazione generale e controllo	120.340.959,12	20,18
FUNZIONE 02 - Giustizia	9.123.873,49	1,53
FUNZIONE 03 - Polizia locale	53.846.593,20	9,03
FUNZIONE 04 - Istruzione pubblica	62.119.777,09	10,41
FUNZIONE 05 - Cultura e beni culturali	31.670.764,09	5,31
FUNZIONE 06 - Sport ed attività ricreative	9.794.957,82	1,64
FUNZIONE 07 - Turismo	1.495.393,05	0,25
FUNZIONE 08 - Viabilità e trasporti	74.975.050,48	12,57
FUNZIONE 09 - Territorio ed ambiente	122.158.358,61	20,48
FUNZIONE 10 - Settore sociale	102.540.949,98	17,19
FUNZIONE 11 - Sviluppo economico	7.802.938,88	1,31
FUNZIONE 12 - Servizi produttivi	587.209,41	0,10
<b>Totale</b>	<b>596.456.825,22</b>	<b>100,00</b>



Nella tabella seguente, le spese previste per il 2012 sono confrontate i dati dei rendiconti relativi agli anni 2009 e 2010 e con gli importi assestati dell'esercizio 2011, suddivisi per funzioni.

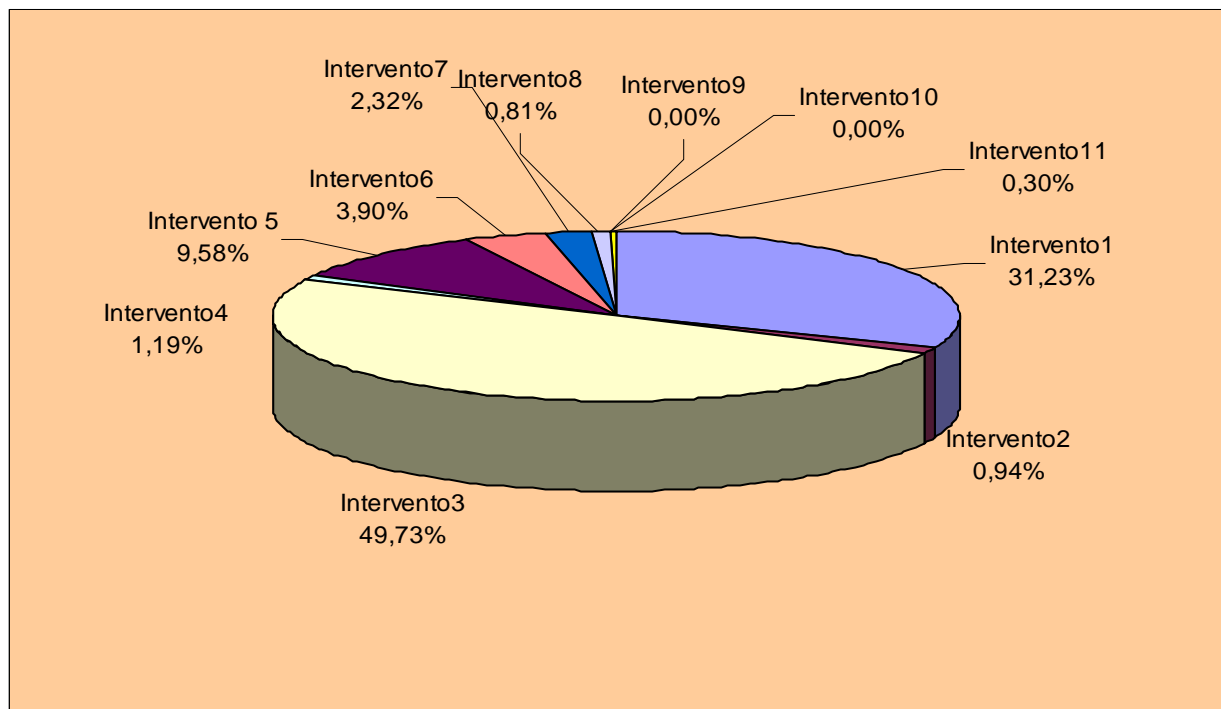
<b>TITOLO I</b>	<b>2009</b>	<b>2010</b>	<b>2011</b>	<b>2012</b>
FUNZIONE 01 - Amministrazione generale e controllo	165.877.823,23	126.334.249,73	118.746.922,73	120.340.959,12
FUNZIONE 02 - Giustizia	7.737.796,35	8.068.762,57	8.085.416,51	9.123.873,49
FUNZIONE 03 - Polizia locale	38.905.022,87	50.372.999,48	53.287.692,26	53.846.593,20
FUNZIONE 04 - Istruzione pubblica	64.074.262,16	64.850.575,47	61.872.122,31	62.119.777,09
FUNZIONE 05 - Cultura e beni culturali	23.051.651,52	26.517.067,18	30.481.066,61	31.670.764,09
FUNZIONE 06 - Sport ed attività ricreative	10.990.032,61	10.225.599,96	10.075.505,03	9.794.957,82
FUNZIONE 07 - Turismo	1.475.856,09	1.232.242,10	855.579,86	1.495.393,05
FUNZIONE 08 - Viabilità e trasporti	62.763.955,32	73.743.223,63	74.174.799,41	74.975.050,48
FUNZIONE 09 - Territorio ed ambiente	20.473.102,96	22.330.656,33	33.687.566,17	122.158.358,61
FUNZIONE 10 - Settore sociale	91.504.052,74	99.257.704,95	103.566.735,17	102.540.949,98
FUNZIONE 11 - Sviluppo economico	5.359.073,31	7.498.608,02	8.022.332,37	7.802.938,88
FUNZIONE 12 - Servizi produttivi	271.071,87	601.884,96	601.903,23	587.209,41
<b>Totale</b>	<b>492.483.701,03</b>	<b>491.033.574,38</b>	<b>503.457.641,66</b>	<b>596.456.825,22</b>



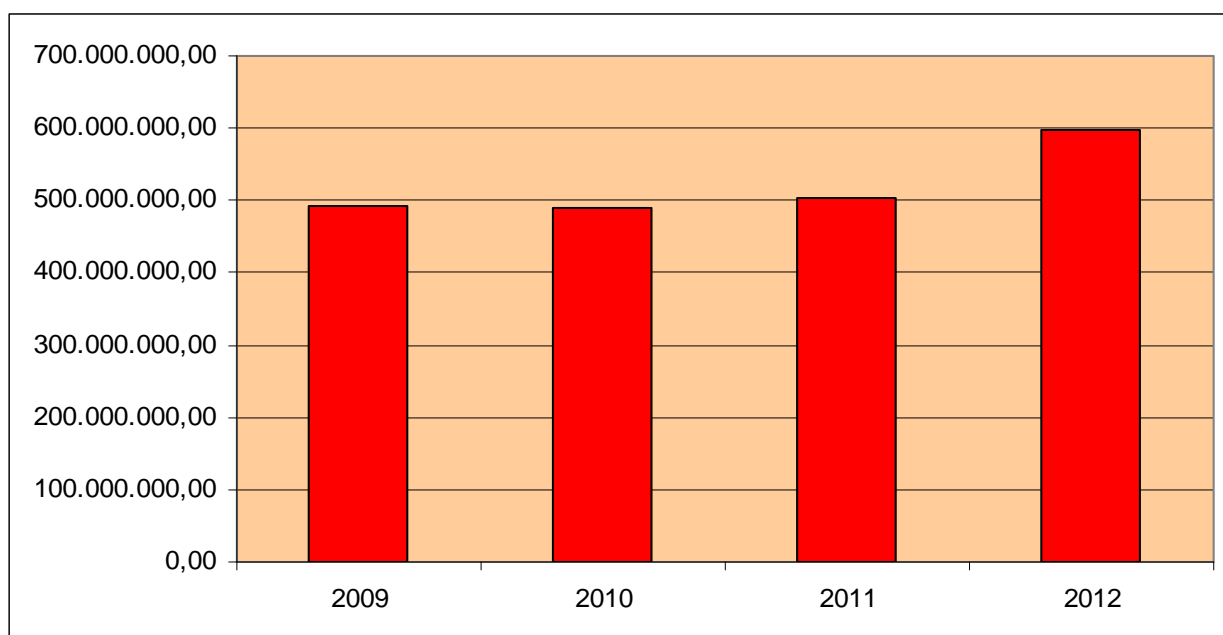


Nelle seguenti tabelle le spese correnti previste per il 2012 sono analizzate per interventi e successivamente confrontate con i dati dei rendiconti relativi agli anni 2009 e 2010 e con gli importi assestati dell'esercizio 2011.

<b>TITOLO I</b>		<b>2012</b>	<b>%</b>
1	Personale	186.268.874,35	31,23
2	Acquisto beni e/o materie prime	5.594.225,00	0,94
3	Prestazioni di servizi	296.634.290,89	49,73
4	Utilizzo di beni di terzi	7.120.720,93	1,19
5	Trasferimenti	57.138.114,23	9,58
6	Interessi passivi e oneri finanziari	23.277.422,74	3,90
7	Imposte e tasse	13.844.079,49	2,32
8	Oneri straordinari	4.809.097,59	0,81
9	Ammortamenti d'esercizio	0,00	0,00
10	Fondo svalutazione crediti	0,00	0,00
11	Fondo di riserva	1.770.000,00	0,30
<b>Totale</b>		<b>596.456.825,22</b>	<b>100,00</b>



TITOLO I		2009	2010	2011	2012
1	Personale	199.207.455,68	196.634.742,54	192.670.818,67	186.268.874,35
2	Acquisto beni e/o materie prime	6.097.740,14	5.833.739,45	5.420.595,93	5.594.225,00
3	Prestazioni di servizi	176.768.476,73	186.124.835,99	195.545.431,42	296.634.290,89
4	Utilizzo di beni di terzi	9.825.311,61	9.667.350,30	9.396.298,11	7.120.720,93
5	Trasferimenti	48.103.871,32	47.169.338,00	56.378.950,72	57.138.114,23
6	Interessi passivi e oneri finanziari	34.026.930,37	26.821.324,77	24.117.287,16	23.277.422,74
7	Imposte e tasse	14.171.750,80	13.904.505,88	13.572.785,50	13.844.079,49
8	Oneri straordinari	4.282.164,48	4.877.737,45	4.464.674,86	4.809.097,59
9	Ammortamenti d'esercizio	0,00	0,00	0,00	0,00
10	Fondo svalutazione crediti	0,00	0,00	390.799,19	0,00
11	Fondo di riserva	0,00	0,00	1.500.000,00	1.770.000,00
<b>Totale</b>		<b>492.483.701,13</b>	<b>491.033.574,38</b>	<b>503.457.641,56</b>	<b>596.456.825,22</b>



La spesa corrente, al netto delle “spese per servizi in conto terzi”, ammonta al 64,36% della spesa prevista in bilancio.

Di seguito è illustrata la destinazione finale di queste spese destinate al funzionamento dell’ente ed all’erogazione dei servizi. Nelle medesime è compresa anche la spesa relativa al personale.

La funzione 1 comprende le spese per gli organi istituzionali (Giunta e Consiglio), la gestione degli uffici amministrativi, la gestione finanziaria e tributaria, il servizio tecnico e quello demografico compresi quelli aperti al pubblico come anagrafe, stato civile, ufficio leva ed elettorale, oltre ai costi comuni di struttura e funzionamento.

Funzione 1 - Amministrazione, gestione, controllo				
	Stanziamenti 2011	Previsioni 2012	Differenza	%
Lordo	118.746.922,73	120.340.959,12	1.594.036,39	1,34
Finalizzati	2.010.550,00	2.598.345,00	587.795,00	29,24
<b>Netto</b>	<b>116.736.372,73</b>	<b>117.742.614,12</b>	<b>1.006.241,39</b>	<b>0,86</b>

La funzione 2. In attuazione dell'art. 2 della legge 392 del 1941 e successive modificazioni, i comuni, sedi di uffici giudiziari sono tenuti ad anticipare tutte le spese di funzionamento dei medesimi. Esse riguardano la manutenzione, le riparazioni, pulizia, custodia, vigilanza degli immobili, nonché la gestione dell'illuminazione, riscaldamento, sicurezza, servizio telefonico, ecc. Il procedimento di rimborso delle spese sostenute dal Comune è stato modificato nel 1998 da un regolamento che prevede la concessione di un contributo in due rate annuali, determinato con decreto del Ministero della Giustizia sulla base dei consuntivi di spesa presentati dai Comuni per ciascun anno.

Nel 2012, nonostante la riduzione delle spese relative ai fitti passivi per immobili, dovuta al trasferimento nella nuova sede, vi è un incremento di spesa per traslochi, pulizie, utenze e servizi di sorveglianza e manutenzione.

<b>Funzione 2 - Giustizia</b>				
	<b>Stanziamanti 2011</b>	<b>Previsioni 2012</b>	<b>Differenza</b>	<b>%</b>
Lordo	8.085.416,51	9.123.873,49	1.038.456,98	12,84
Finalizzati	0,00	0,00	0,00	
<b>Netto</b>	<b>8.085.416,51</b>	<b>9.123.873,49</b>	<b>1.038.456,98</b>	<b>12,84</b>

La funzione 3. Comprende le attività svolte dai vigili urbani a favore della sicurezza dei cittadini e quelle relative alla vigilanza annonaria.

<b>Funzione 3 - Polizia locale</b>				
	<b>Stanziamanti 2011</b>	<b>Previsioni 2012</b>	<b>Differenza</b>	<b>%</b>
Lordo	53.287.592,26	53.846.593,20	559.000,94	1,05
Finalizzati	85.942,39	9.000,00	-76.942,39	-89,53
<b>Netto</b>	<b>53.201.649,87</b>	<b>53.837.593,20</b>	<b>635.943,33</b>	<b>1,20</b>

La funzione 4. Comprende le spese per le scuole materne comunali e statali per la quota di competenza, scuole elementari e medie, spese di assistenza scolastica, quali mense, trasporti, diritto allo studio ed iniziative varie per le scuole. Comprendono altresì il finanziamento dei corsi format per adulti e quelli dell'università dell'età libera. Nella funzione vi è una consistente riduzione di spese relative al personale, mentre vi è un incremento di quelle per prestazioni di servizi.

<b>Funzione 4 - Istruzione</b>				
	<b>Stanziamanti 2011</b>	<b>Previsioni 2012</b>	<b>Differenza</b>	<b>%</b>
Lordo	61.872.122,31	62.119.777,09	247.654,78	0,40
Finalizzati	4.611.270,49	4.462.000,00	-149.270,49	-3,24
<b>Netto</b>	<b>57.260.851,82</b>	<b>57.657.777,09</b>	<b>396.925,27</b>	<b>0,69</b>

La funzione 5. Nella funzione afferiscono la gestione dei musei, delle biblioteche, dei beni e le iniziative culturali che il Comune attua direttamente o mediante contributi.

<b>Funzione 5 - Cultura e beni culturali</b>				
	<b>Stanziamanti 2011</b>	<b>Previsioni 2012</b>	<b>Differenza</b>	<b>%</b>
Lordo	30.481.066,61	31.670.764,09	1.189.697,48	3,90
Finalizzati	2.277.969,67	1.565.050,00	-712.919,67	-31,30
<b>Netto</b>	<b>28.203.096,94</b>	<b>30.105.714,09</b>	<b>1.902.617,15</b>	<b>6,75</b>

Si registra un incremento delle spese per servizi e per contributi. Tra questi ultimi vi sono:

Fondazione Teatro del Maggio Musicale Fiorentino	4.000.000,00
Gabinetto Vieusseux	999.000,00
Fondazione Strozzi	800.000,00
Museo Stibbert	265.000,00
Fondazione Marini San Pancrazio	195.000,00
Museo dei ragazzi	600.000,00
Teatro della Pergola	1.500.000,00
Associazioni culturali	550.000,00

Funzione 6. Gestione degli impianti sportivi e partecipazione alle iniziative.

<b>Funzione 6 - Sport ed attività ricreative</b>				
	<b>Stanziamanti 2011</b>	<b>Previsioni 2012</b>	<b>Differenza</b>	<b>%</b>
Lordo	10.075.505,03	9.794.957,82	-280.547,21	-2,78
Finalizzati	240.225,00	105.500,00	-134.725,00	-56,08
<b>Netto</b>	<b>9.835.280,03</b>	<b>9.689.457,82</b>	<b>-145.822,21</b>	<b>-1,48</b>

Funzione 7. Promozione dell'attività turistica e gestione degli sportelli di informazione turistica. L'incremento è in buona parte dovuto ad una diversa allocazione delle spese inerenti il personale.

<b>Funzione 7 - Turismo</b>				
	<b>Stanziamanti 2011</b>	<b>Previsioni 2012</b>	<b>Differenza</b>	<b>%</b>
Lordo	855.579,86	1.495.393,05	639.813,19	74,78
Finalizzati	0,00	0,00	0,00	0,00
<b>Netto</b>	<b>855.579,86</b>	<b>1.495.393,05</b>	<b>639.813,19</b>	<b>74,78</b>

Funzione 8. Spese di manutenzione ordinaria delle strade, illuminazione pubblica, spese per trasporto pubblico locale e per la viabilità.

<b>Funzione 8 - Viabilità e trasporti</b>				
	<b>Stanziamanti 2011</b>	<b>Previsioni 2012</b>	<b>Differenza</b>	<b>%</b>
Lordo	74.174.799,41	74.975.050,48	800.251,07	1,08
Finalizzati	25.169.415,13	24.983.120,98	-186.294,15	-0,74
<b>Netto</b>	<b>49.005.384,28</b>	<b>49.991.929,50</b>	<b>986.545,22</b>	<b>2,01</b>

Funzione 9. Comprende il servizio urbanistica ed edilizia privata, smaltimento rifiuti, verde pubblico e tutela dell'ambiente. In questa funzione è inserito l'importo di € 10.984.600,00, relativo alle spese per gli alloggi E.R.P. gestiti da Casa S.p.A., a cui corrisponde analogo importo in entrata per canoni. L'incremento è dovuto all'inserimento nel bilancio 2012 dell'importo di € 89.136.046,00, a seguito della riconfigurazione della Tariffa di Igiene Ambientale (TIA).

<b>Funzione 9 - Territorio e ambiente</b>				
	<b>Stanziamanti 2011</b>	<b>Previsioni 2012</b>	<b>Differenza</b>	<b>%</b>
Lordo	33.687.566,17	122.158.358,61	88.470.792,44	262,62
Finalizzati	12.065.015,21	12.141.555,84	76.540,63	0,63
<b>Netto</b>	<b>21.622.550,96</b>	<b>110.016.802,77</b>	<b>88.394.251,81</b>	<b>408,81</b>

Funzione 10. Gestione degli asili nido, assistenza sociale per tutte le fasce d'età, servizi a favore degli immigrati e servizi cimiteriali. Il decremento è dovuto in massima parte ad una diminuzione dei trasferimenti finalizzati. Nella funzione vi è una consistente riduzione di spese relative al personale, mentre vi è un incremento di quelle per prestazioni di servizi.

<b>Funzione 10 - Settore sociale</b>				
	<b>Stanziamenti 2011</b>	<b>Previsioni 2012</b>	<b>Differenza</b>	<b>%</b>
Lordo	103.566.735,17	102.540.949,98	-1.025.785,19	-0,99
Finalizzati	18.342.180,67	15.976.568,38	-2.365.612,29	-12,90
<b>Netto</b>	<b>85.224.554,50</b>	<b>86.564.381,60</b>	<b>1.339.827,10</b>	<b>1,57</b>

Funzione 11. Spese relative al commercio, all'artigianato, all'organizzazione di fiere e mercati. In questa funzione si registra un incremento delle spese finanziate con contributi finalizzati.

<b>Funzione 11 - Sviluppo economico</b>				
	<b>Stanziamenti 2011</b>	<b>Previsioni 2012</b>	<b>Differenza</b>	<b>%</b>
Lordo	8.022.332,27	7.802.938,88	-219.393,39	-2,73
Finalizzati	720.500,00	1.218.400,00	497.900,00	69,10
<b>Netto</b>	<b>7.301.832,27</b>	<b>6.584.538,88</b>	<b>-717.293,39</b>	<b>-9,82</b>

Funzione 12. Il decremento per il 2012 è dovuto ad una riduzione degli interessi passivi sui mutui contratti per le attività riconducibili a questa funzione.

<b>Funzione 12 - Servizi produttivi</b>				
	<b>Stanziamenti 2011</b>	<b>Previsioni 2012</b>	<b>Differenza</b>	<b>%</b>
Lordo	601.903,23	587.209,41	-14.693,82	-2,44
Finalizzati	0,00	0,00	0,00	
<b>Netto</b>	<b>601.903,23</b>	<b>587.209,41</b>	<b>-14.693,82</b>	<b>-2,44</b>

**Le predette funzioni nel bilancio sono suddivise per interventi, complessivamente articolati come segue:**

Intervento 1 – personale: la spesa netta prevista registra un decremento del 3,84% rispetto all'assestato 2011.

<b>Intervento 1 - Personale</b>				
	<b>Stanziamenti 2011</b>	<b>Previsioni 2012</b>	<b>Differenza</b>	<b>%</b>
Lordo	192.670.818,67	186.268.874,35	-6.401.944,32	-3,32
Finalizzati	501.964,18	1.474.704,53	972.740,35	193,79
<b>Netto</b>	<b>192.168.854,49</b>	<b>184.794.169,82</b>	<b>-7.374.684,67</b>	<b>-3,84</b>

Intervento 2 – acquisto beni e/o servizi: la spesa netta presenta un leggero incremento (+4,36%), in parte imputabile ad una riduzione dei contributi finalizzati.

<b>Intervento 2 - Acquisto di beni di consumo e/o materie prime</b>				
	<b>Stanziamenti 2011</b>	<b>Previsioni 2012</b>	<b>Differenza</b>	<b>%</b>
Lordo	5.420.595,93	5.594.225,00	173.629,07	3,20
Finalizzati	337.089,59	289.000,00	-48.089,59	-14,27
<b>Netto</b>	<b>5.083.506,34</b>	<b>5.305.225,00</b>	<b>221.718,66</b>	<b>4,36</b>

Intervento 3 – prestazioni di servizi: la spesa netta presenta un incremento del 62,33%, dovuto sia ad una riduzione dei contributi finalizzati, che all’inserimento dell’importo di € 89.136.046,00, a seguito della riconfigurazione della Tariffa di Igiene Ambientale (TIA).

<b>Intervento 3 - Prestazioni di servizi</b>				
	<b>Stanziamenti 2011</b>	<b>Previsioni 2012</b>	<b>Differenza</b>	<b>%</b>
Lordo	195.545.431,42	296.634.290,89	101.088.859,47	51,70
Finalizzati	28.369.072,02	25.264.845,77	-3.104.226,25	-10,94
<b>Netto</b>	<b>167.176.359,40</b>	<b>271.369.445,12</b>	<b>104.193.085,72</b>	<b>62,33</b>

Intervento 4 – Utilizzo beni di terzi: l’onere per affitti, noleggi e canoni è previsto con una riduzione di € 2.275.577,18 (-24,22%) rispetto al 2011, ed è dovuto in massima parte alla risoluzione dei contratti di affitto dei locali adibiti ad uffici giudiziari .

<b>Intervento 4 - Utilizzo di beni di terzi</b>				
	<b>Stanziamenti 2011</b>	<b>Previsioni 2012</b>	<b>Differenza</b>	<b>%</b>
Lordo	9.396.298,11	7.120.720,93	-2.275.577,18	-24,22
Finalizzati	0,00	0,00	0,00	0,00
<b>Netto</b>	<b>9.396.298,11</b>	<b>7.120.720,93</b>	<b>-2.275.577,18</b>	<b>-24,22</b>

Intervento 5 – Contributi e trasferimenti: la spesa per trasferimenti presenta un leggero incremento (+1,35%) rispetto all’assestato 2011. Gli scostamenti dei contributi per il 2012 rispetto all’anno precedente, distinti per funzioni, sono i seguenti:

<b>Funzioni</b>	<b>2011</b>	<b>2012</b>	<b>Differenza</b>	<b>%</b>
1 Funzioni generali di amministrazione, gestione, controllo	779.817,15	730.055,74	-49.761,41	-6,38
3 Funzioni di polizia locale	533.405,38	127.864,66	-405.540,72	-76,03
4 Funzioni di istruzione pubblica	2.031.591,88	2.116.100,00	84.508,12	4,16
5 Funzioni relative alla cultura e ai beni culturali	9.858.824,00	10.651.906,90	793.082,90	8,04
6 Funzioni nel settore sportivo e ricreativo	1.583.112,00	1.601.112,00	18.000,00	1,14
7 Funzioni nel campo turistico	48.950,00	50.000,00	1.050,00	2,15
8 Funzioni nel campo della viabilità e dei trasporti	19.047.415,13	18.893.120,98	-154.294,15	-0,81
9 Funzioni riguardanti la gestione del territorio e dell’ambiente	12.122.210,58	12.340.071,79	217.861,21	1,80
10 Funzioni nel settore sociale	8.816.397,63	8.718.755,19	-97.642,44	-1,11
11 Funzioni nel campo dello sviluppo economico	1.057.226,97	1.409.126,97	351.900,00	33,29
12 Funzioni relativi ai settori produttivi	500.000,00	500.000,00	0,00	0,00
<b>Totale</b>	<b>56.378.950,72</b>	<b>57.138.114,23</b>	<b>759.163,51</b>	<b>1,35</b>

Intervento 6 – interessi passivi e oneri finanziari: si registra un leggero decremento (-3,48%) dovuto ai minori interessi passivi sui mutui.

<b>Intervento 6 - Interessi passivi e oneri finanziari diversi</b>				
	<b>Stanziamenti 2011</b>	<b>Previsioni 2012</b>	<b>Differenza</b>	<b>%</b>
Lordo	24.117.287,16	23.277.422,74	-839.864,42	-3,48
Finalizzati	0,00	0,00	0,00	0,00
<b>Netto</b>	<b>24.117.287,16</b>	<b>23.277.422,74</b>	<b>-839.864,42</b>	<b>-3,48</b>

Intervento 7 – imposte e tasse: la previsione netta è di € 13.736.434,02 in leggero aumento (+1,45%) rispetto all'asestato 2011.

<b>Intervento 7 - Imposte e tasse</b>				
	<b>Stanziamanti 2011</b>	<b>Previsioni 2012</b>	<b>Differenza</b>	<b>%</b>
Lordo	13.572.785,50	13.844.079,49	271.293,99	2,00
Finalizzati	32.940,00	107.645,47	74.705,47	226,79
<b>Netto</b>	<b>13.539.845,50</b>	<b>13.736.434,02</b>	<b>196.588,52</b>	<b>1,45</b>

Intervento 8 – oneri straordinari della gestione corrente: la caratteristica di queste spese è la straordinarietà e non ripetitività nel corso degli esercizi.

<b>Intervento 8 - Oneri straordinari della gestione corrente</b>				
	<b>Stanziamanti 2011</b>	<b>Previsioni 2012</b>	<b>Differenza</b>	<b>%</b>
Lordo	4.464.574,86	4.809.097,59	344.522,73	7,72
Finalizzati	0,00	0,00	0,00	0,00
<b>Netto</b>	<b>4.464.574,86</b>	<b>4.809.097,59</b>	<b>344.522,73</b>	<b>7,72</b>

Intervento 11 – fondo di riserva: l'ammontare del fondo rispetta i limiti previsti dalle disposizioni vigenti.

<b>Intervento 11 - Fondo di riserva</b>				
	<b>Stanziamanti 2011</b>	<b>Previsioni 2012</b>	<b>Differenza</b>	<b>%</b>
	1.500.000,00	1.770.000,00	270.000,00	18,00

### 3.1.1 NOTA INFORMATIVA SULL'IMPIEGO DELLE RISORSE DERIVANTI DAGLI INTROITI DELL'IMPOSTA DI SOGGIORNO

I comuni capoluogo di provincia, ai sensi dell'art. 4 del D.Lgs. 23/2011, possono istituire un'imposta di soggiorno a carico di coloro che alloggiano nelle strutture ricettive ubicate sul proprio territorio, da applicare, secondo criteri di gradualità in proporzione al prezzo, sino a euro 5 per notte di soggiorno. Il gettito è destinato al finanziamento di interventi in materia di turismo, manutenzione, fruizione e recupero dei beni culturali e ambientali locali, nonché dei relativi servizi pubblici locali.

Il Comune di Firenze, con provvedimento adottato dal Consiglio Comunale, in concomitanza all'approvazione del bilancio di previsione 2011, ha stabilito di istituire la predetta imposta a decorrere dal 1 luglio 2011, definendo le misure della medesima ed ha approvato il relativo regolamento.

All'art.2 di quest'ultimo è previsto che il gettito dell'imposta è destinato, nel rispetto delle finalità stabilite dalla legge, a finanziare gli interventi previsti nel bilancio. Per l'esercizio in corso è stimata un'entrata di €21.861.000,00 che si prevede di destinare alle seguenti finalità.

<b>INTERVENTI FINANZIATI</b>	<b>IMPORTO</b>
Contributo Fondazione Maggio Musicale Fiorentino	4.000.000,00
Contributo Istituto Vieusseux	999.000,00
Contributo Fondazione Palazzo Strozzi	800.000,00
Contributo Museo dei Ragazzi	600.000,00
Contributo Teatro della Pergola	1.500.000,00
Contributo Museo Stibbert	265.000,00
Contributo Museo Marino Marini	195.000,00
Realizzazione eventi culturali	604.000,00
Gestione Biblioteca delle Oblate	1.895.000,00
Servizi per Musei Civici	434.000,00
Servizi per gestione complesso Le Murate	115.000,00
Gestione servizi di informazione turistica	880.000,00
Contributi a istituzioni operanti nel campo della cultura	500.000,00
Contributi a istituzioni operanti nel campo della moda e del turismo	400.000,00
Manutenzione patrimonio arboreo	1.700.000,00
Manutenzione ordinaria patrimonio storico-monumentale	1.230.000,00
Trasporto pubblico locale	5.744.000,00
<b>TOTALE</b>	<b>21.861.000,00</b>



### **3.1.2 NOTA SU AZIONI ATTIVATE A SEGUITO DELLA DELIBERAZIONE N.30/2011 DELLA CORTE DEI CONTI**

Il Comune di Firenze è stato oggetto di verifica, da parte della Corte dei Conti – Sezione Regionale di Controllo per la Toscana, sulla sana gestione finanziaria per l'anno 2009. Il procedimento è stato chiuso con il referto approvato con delibera della Corte dei Conti n.30 del 6 aprile 2011.

L'ampia relazione approvata è stata chiusa con delle considerazioni conclusive comprendenti le azioni necessarie, ad avviso della Sezione, per affrontare e risolvere le criticità rilevate. Su tali materie, nello spirito di controllo collaborativo, la Corte ha concluso che sarà apprezzato un aggiornamento del percorso delle azioni intraprese, nonché di quelle attuate in sede di approvazione dei rendiconti 2011, 2012 e 2013 e dei bilanci di previsione del triennio 2012, 2013 e 2014.

Gli ambiti oggetto di aggiornamento riguardano materie di pertinenza esclusiva del rendiconto (che saranno oggetto di specifica nota da inserire nella relazione della Giunta al rendiconto 2011) ed altre specifiche dei bilanci di previsione.

Le azioni ascrivibili al bilancio di previsione riguardano:

- adeguamento degli atti normativi dell'Ente;
- riduzione delle spese correnti che presentano un elevato grado di rigidità;
- attenzione alle spese che l'Ente sostiene per i servizi non strettamente riferibili a funzioni di competenza.

In ordine al primo argomento, è già stato adeguato il Regolamento per l'affidamento degli incarichi professionali esterni ed è stato riformulato interamente il Regolamento sull'ordinamento degli uffici e dei servizi. E' in fase di studio/elaborazione l'aggiornamento del Regolamento di contabilità. Riguardo allo Statuto dell'Ente, la Commissione Consiliare competente ha individuato le tematiche su cui intervenire per i necessari adeguamenti alle modifiche legislative ed alle diverse competenze degli organi comunali assunte nel tempo. E' allo studio la predisposizione di un protocollo di intesa da sottoscrivere con l'Università degli Studi di Firenze per l'elaborazione del nuovo testo.

Per ridurre il grado di rigidità delle spese correnti, con il bilancio di previsione 2012, sono state attivate diverse azioni che porteranno una consistente riduzione delle spese fisse, quali quelle per il personale e per i fitti passivi.

La spesa del personale, riferita al titolo I - intervento 1, si è ridotta nel triennio, complessivamente di €10.235.868,19, come di seguito evidenziato:

- 2010 €196.634.742,54
- 2011 €192.110.199,69 (riduzione di 4.524.542,85);
- 2012 €186.398.874,35 (riduzione di 5.841.325,34).

Tale decremento è dovuto alla ridotta possibilità di assunzione di personale (si può sostituire quello cessato solo nel limite del 20% della spesa dei cessati dell'anno precedente), al blocco degli incrementi contrattuali ed alla previsione di trasferimento del personale docente dell'ITI "Leonardo da Vinci".

Le spese per fitti passivi saranno ridotte in maniera consistente nel corso degli anni 2012 e 2013. Rispetto al 2011 sono previsti i seguenti risparmi:

- 2012 - uffici giudiziari €2.133.319,86, uffici comunali €123.847,10
- 2013 - uffici giudiziari €2.881.244,22, uffici comunali €2.878.988,00

La riduzione è conseguente al trasferimento, nel corso del primo trimestre del 2012, degli uffici giudiziari nel nuovo Palazzo di Giustizia, con rilascio di diversi immobili di proprietà privata, ed al previsto riutilizzo di immobili di proprietà comunale, già sede di uffici giudiziari, per l'allocazione di servizi propri, attualmente ubicati in immobili in affitto.

La prevista riduzione della spesa per utenze (telefoni, riscaldamento, acqua, energia elettrica e gas), programmata a decorrere dallo scorso esercizio, non è realizzabile

. Per tale finalità, nel 2012, sono state mantenute le previsioni dell'anno precedente. Alle azioni attivate per il contenimento dei consumi, si sono contrapposti i consistenti incrementi tariffari nel frattempo intervenuti. Sulla spesa dell'anno in corso grava anche in particolare quella dovuta alle utenze per il nuovo Palazzo di Giustizia, la cui superficie è oltre il doppio di quella in precedenza occupata.

In ordine alle spese per i servizi non strettamente riferibili a funzioni di competenza, si presume che si faccia riferimento alle spese sostenute per l'Istituto di Scuola Superiore "Leonardo da Vinci", gestito direttamente dal Comune fino al 2007 e successivamente dallo Stato, relativamente al personale docente rimasto ancora nei ruoli comunali.

Al riguardo l'Ente ha richiesto, sin dal gennaio 2011, al competente Ministro il trasferimento definitivo dell'attività e conseguentemente del personale docente negli organici dello Stato. Quest'ultimo, con Decreto Interministeriale del 3 agosto 2011, ha approvato un programma triennale per le assunzioni ed ha inserito nel medesimo l'accantonamento di 243 posti finalizzati al passaggio dai ruoli comunali a quelli statali del personale docente degli istituti comunali diventati statali, dei comuni di Firenze, Genova e Ferrara.

Al momento è stato definito uno schema di accordo, che sarà sottoscritto nei prossimi giorni dai comuni interessati e dai competenti ministeri, con il quale vengono stabiliti criteri e modalità per il trasferimento del predetto personale, che dovrebbe essere attuato in due tranches per il 2012, una dal primo aprile e l'altra dal primo settembre, ed eventualmente una nel 2013.

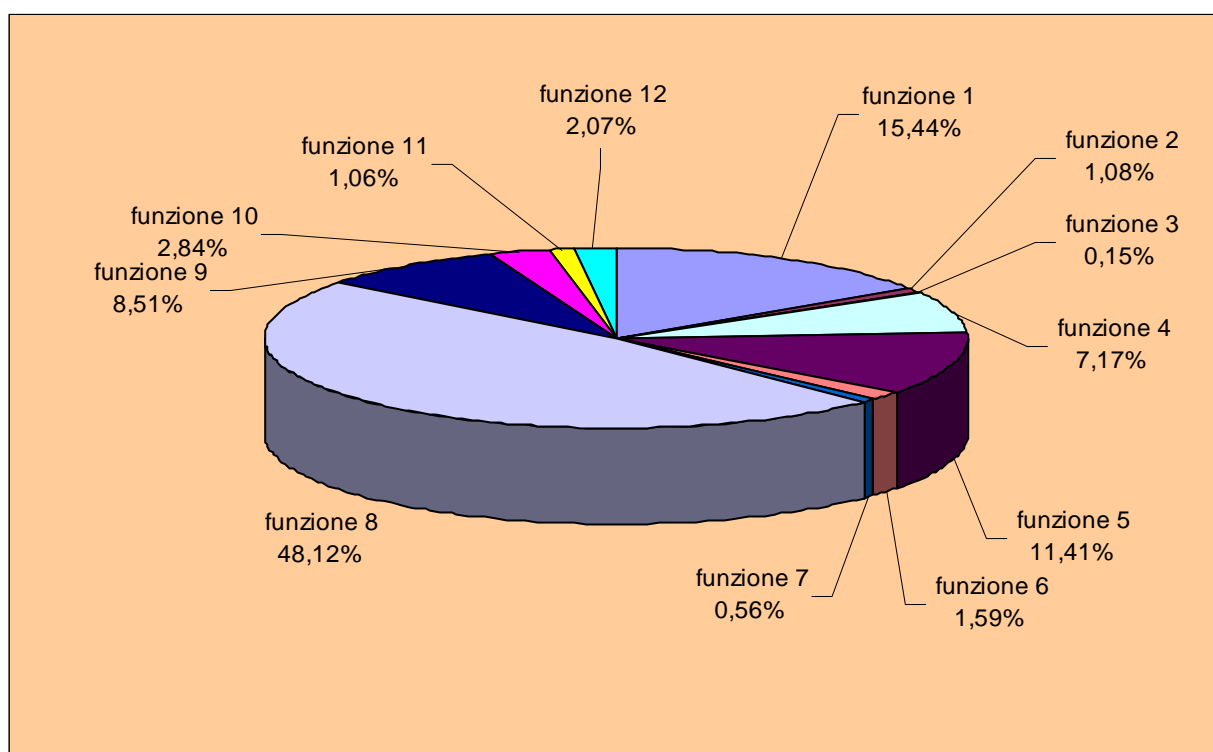
Vi sono inoltre ulteriori servizi per i quali è prevista la dismissione nel corso dell'anno. Fra questi vi sono i corsi serali comunali rivolti alla preparazione di adulti per gli esami di maturità, che termineranno con l'anno scolastico in corso, e la gestione del convitto per ipovedenti e non vedenti "Vittorio Emanuele II", che ospita un numero molto limitato di studenti provenienti da varie città italiane.

### 3.2 LE SPESE IN CONTO CAPITALE

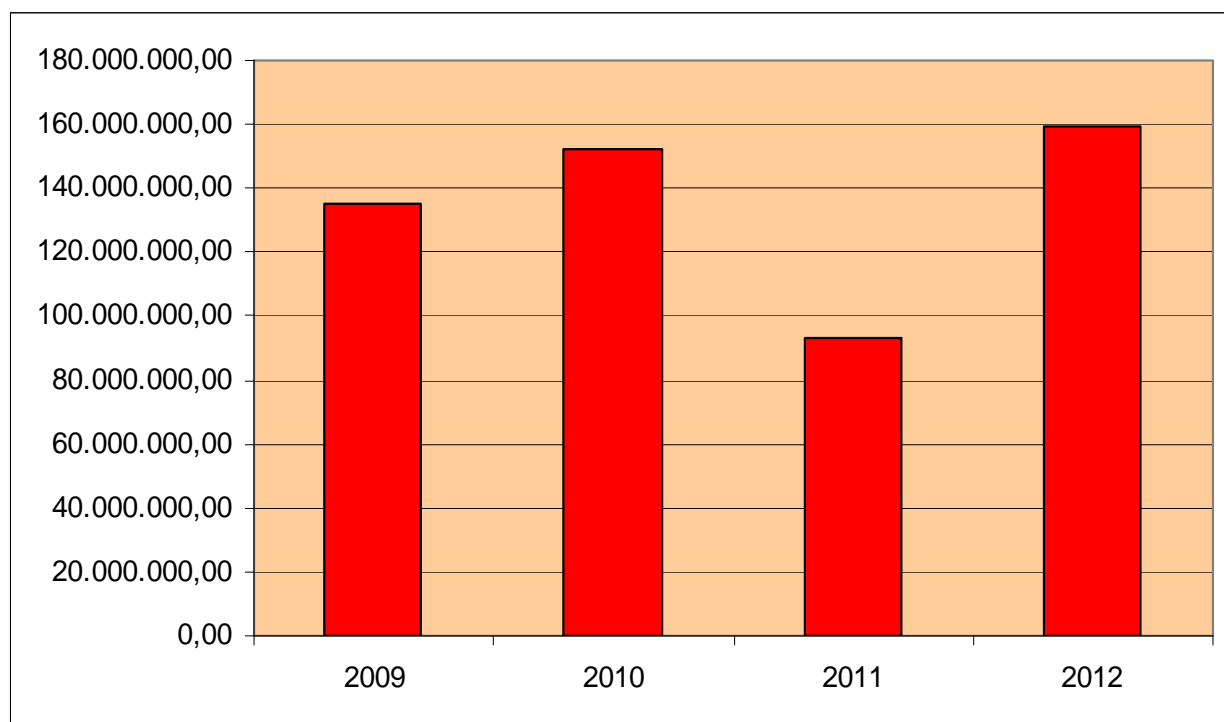
Le spese per investimenti sono rappresentate da opere pubbliche (i cui lavori sono inseriti nell'intervento acquisizione di beni immobili), procedure espropriative, acquisti di beni mobili inventariabili, hardware, software, incarichi professionali funzionali alla realizzazione degli investimenti oggetto di programmazione, trasferimenti e conferimenti di capitale. Nelle spese in conto capitale sono inserite anche le concessioni di crediti, posta speculare alle riscossioni di crediti inserite tra le entrate del titolo quarto.

Nelle tabelle sottostanti sono riepilogate le spese previste nel 2012 per funzioni con l'indicazione della connessa percentuale di incidenza di ciascuna sull'ammontare totale previsto e successivamente sono confrontate con i corrispondenti dati dei rendiconti relativi agli anni 2009 e 2010 e con gli importi assestati dell'esercizio 2011.

TITOLO II	2012	%
FUNZIONE 01 - Amministrazione generale e controllo	24.594.227,80	15,44
FUNZIONE 02 - Giustizia	1.720.987,61	1,08
FUNZIONE 03 - Polizia locale	240.000,00	0,15
FUNZIONE 04 - Istruzione pubblica	11.420.000,00	7,17
FUNZIONE 05 - Cultura e beni culturali	18.177.924,03	11,41
FUNZIONE 06 - Sport ed attività ricreative	2.538.816,81	1,59
FUNZIONE 07 - Turismo	900.000,00	0,56
FUNZIONE 08 - Viabilità e trasporti	76.666.284,00	48,12
FUNZIONE 09 - Territorio ed ambiente	13.559.684,04	8,51
FUNZIONE 10 - Settore sociale	4.532.000,00	2,84
FUNZIONE 11 - Sviluppo economico	1.686.800,00	1,06
FUNZIONE 12 - Servizi produttivi	3.290.918,40	2,07
<b>Totale</b>	<b>159.327.642,69</b>	<b>100,00</b>



<b>TITOLO II</b>	<b>2009</b>	<b>2010</b>	<b>2011</b>	<b>2012</b>
FUNZIONE 01 - Amministrazione generale e controllo	6.200.376,66	17.550.014,29	12.679.093,82	24.594.227,80
FUNZIONE 02 - Giustizia	37.083.696,45	740.000,00	343.241,50	1.720.987,61
FUNZIONE 03 - Polizia locale	0,00	1.411.493,72	233.000,00	240.000,00
FUNZIONE 04 - Istruzione pubblica	8.487.704,22	6.432.026,69	12.074.900,00	11.420.000,00
FUNZIONE 05 - Cultura e beni culturali	2.479.390,63	45.414.709,17	10.024.298,06	18.177.924,03
FUNZIONE 06 - Sport ed attività ricreative	2.357.000,00	3.250.000,00	2.505.000,00	2.538.816,81
FUNZIONE 07 - Turismo	0,00	100.000,00	200.000,00	900.000,00
FUNZIONE 08 - Viabilità e trasporti	68.254.850,35	59.375.542,07	34.481.179,31	76.666.284,00
FUNZIONE 09 - Territorio ed ambiente	7.329.182,75	13.412.864,11	13.052.533,21	13.559.684,04
FUNZIONE 10 - Settore sociale	2.287.431,62	3.863.769,37	4.726.731,65	4.532.000,00
FUNZIONE 11 - Sviluppo economico	474.000,00	744.800,00	897.594,31	1.686.800,00
FUNZIONE 12 - Servizi produttivi	0,00	0,00	1.651.684,32	3.290.918,40
<b>Totale</b>	<b>134.953.632,68</b>	<b>152.295.219,42</b>	<b>92.869.256,18</b>	<b>159.327.642,69</b>



La tabella seguente riporta il confronto tra le spese previste nel bilancio 2012, suddivise per funzioni, e gli importi derivanti dalla previsione assestata 2011, con le relative percentuali di scostamento.

<b>Funzioni</b>	<b>2011</b>	<b>2012</b>	<b>Differenza</b>	<b>%</b>
1 Funzioni generali di amministrazione, gestione, controllo	12.679.093,82	24.594.227,80	11.915.133,98	93,97
2 Funzioni relative alla giustizia	343.241,50	1.720.987,61	1.377.746,11	401,39
3 Funzioni di polizia locale	233.000,00	240.000,00	7.000,00	3,00
4 Funzioni di istruzione pubblica	12.074.900,00	11.420.000,00	-654.900,00	-5,42
5 Funzioni relative alla cultura e ai beni culturali	10.024.298,06	18.177.924,03	8.153.625,97	81,34
6 Funzioni nel settore sportivo e ricreativo	2.505.000,00	2.538.816,81	33.816,81	1,35
7 Funzioni nel campo turistico	200.000,00	900.000,00	700.000,00	-100,00
8 Funzioni nel campo della viabilità e dei trasporti	34.481.179,31	76.666.284,00	42.185.104,69	122,34
9 Funzioni riguardanti la gestione del territorio e dell'ambiente	13.052.533,21	13.559.684,04	507.150,83	3,89
10 Funzioni nel settore sociale	4.726.731,65	4.532.000,00	-194.731,65	-4,12
11 Funzioni nel campo dello sviluppo economico	897.594,31	1.686.800,00	789.205,69	87,92
12 Funzioni relativi ai settori produttivi	1.651.684,32	3.290.918,40	1.639.234,08	99,25
<b>Totale</b>	<b>92.869.256,18</b>	<b>159.327.642,69</b>	<b>66.458.386,51</b>	<b>71,56</b>

Per quanto attiene ai singoli interventi previsti da progettare nell'annualità 2012 si rinvia al volume "Piano degli investimenti". Di seguito vengono invece evidenziate le motivazioni circa i principali incrementi previsti nel 2012 rispetto all'esercizio precedente.

L'aumento di spesa della funzione generale di amministrazione, gestione e controllo è dovuto alla previsione per l'acquisto di un immobile ad uso di uffici comunali, in sostituzione del pagamento di affitti passivi sostenuti negli esercizi precedenti.

L'incremento della funzione relativa alla giustizia è dovuto alle spese connesse al completamento del nuovo palazzo di giustizia, in particolare alla costruzione dell'auditorium all'interno della struttura. Mentre l'aumento della funzione in campo turistico è dovuto alle spese connesse alla realizzazione e sistemazioni di uffici turistici e di un ufficio di accoglienza al Parco delle Cascine

L'aumento della funzione relativa alla cultura e ai beni culturali è dovuta alla previsione di ristrutturazione del Teatro della Pergola e del Teatro dell'Oriuolo, nonché a interventi di completamento lavori delle scuderie del Museo Stibbert.

La maggiore spesa prevista nel 2012 per il settore della viabilità e trasporti è dovuta a interventi di messa in sicurezza della viabilità dei percorsi dei mondiali di ciclismo. L'aumento degli interventi di sviluppo economico riguarda essenzialmente la riqualificazione di Piazza dei Ciompi.

L'incremento di stanziamento alla funzione 12 è dovuta alla previsione di acquisto delle azioni di Firenze Fiera spa.

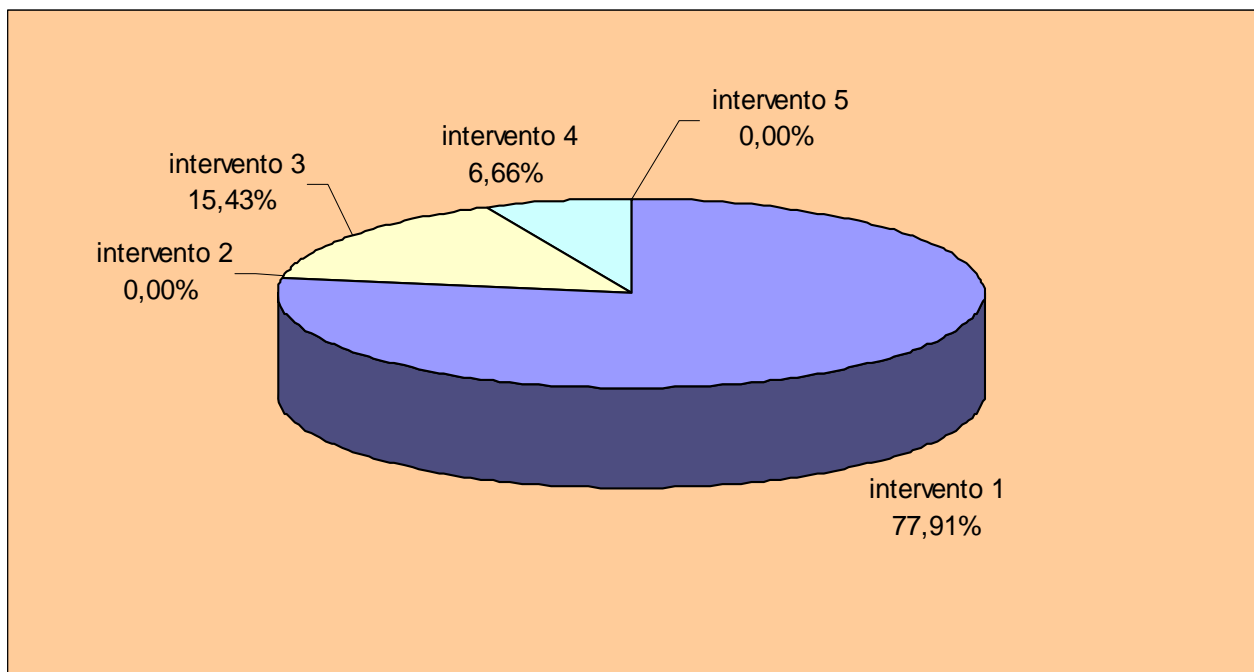
Si evidenzia che nel piano degli investimenti, annualità 2012, sono previsti anche opere il cui finanziamento non è compreso negli stanziamenti di cui sopra e precisamente: €13.800.000,00 con project financing e €16.929.357,31 finanziate con economie e residui degli anni precedenti.

### 3.3 LE SPESE PER RIMBORSO PRESTITI

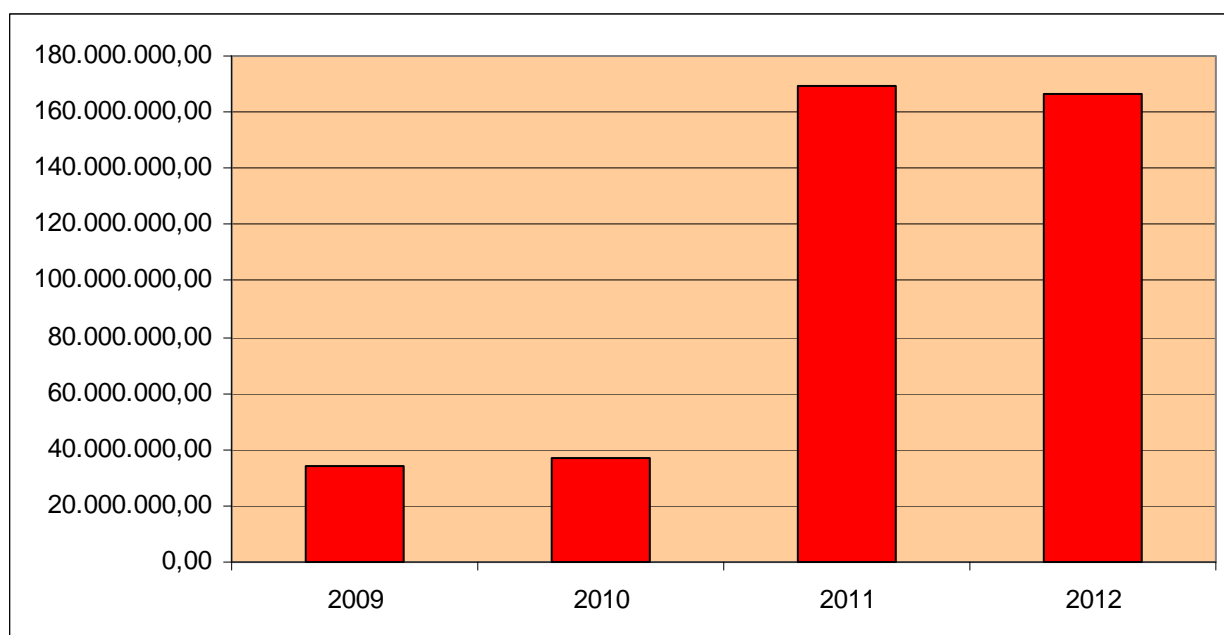
Sono rappresentate dalle spese sia per la restituzione dell'indebitamento (mutui, aperture di credito e prestiti obbligazionari) già contratto negli anni precedenti (quota capitale), che per la restituzione delle anticipazioni a breve termine (anticipazione di Tesoreria), qualora si rendessero necessarie.

Di seguito sono riportati gli importi di spesa distinti per interventi e confrontati con i dati dei rendiconti degli anni 2009 e 2010 e con gli importi assestati dell'esercizio 2011.

TITOLO III	2012	%
Intervento 1 -Rimborso per anticipazioni di cassa	129.565.318,59	77,91
Intervento 2 - Rimborso di finanziamenti a breve termine	0,00	0,00
Intervento 3 - Rimborso di quota capitale di mutui e prestiti	25.653.461,81	15,43
Intervento 4 - Rimborso di prestiti obbligazionari	11.074.637,02	6,66
Intervento 5 - Rimborso di quota capitale di debiti pluriennali	0,00	0,00
<b>Totale</b>	<b>166.293.417,42</b>	<b>100,00</b>



<b>TITOLO III</b>	<b>2009</b>	<b>2010</b>	<b>2011</b>	<b>2012</b>
Rimborso per anticipazioni di cassa	0,00	0,00	129.593.759,05	129.565.318,59
Rimborso di finanziamenti a breve termine	0,00	0,00	0,00	0,00
Rimborso di quota capitale di mutui e prestiti	17.977.649,01	20.250.710,09	23.098.739,62	25.653.461,81
Rimborso di prestiti obbligazionari	16.429.578,11	16.551.181,23	16.763.495,53	11.074.637,02
Rimborso di quota capitale di debiti pluriennali	0,00		0,00	0,00
<b>Totale</b>	<b>34.407.227,12</b>	<b>36.801.891,32</b>	<b>169.455.994,20</b>	<b>166.293.417,42</b>

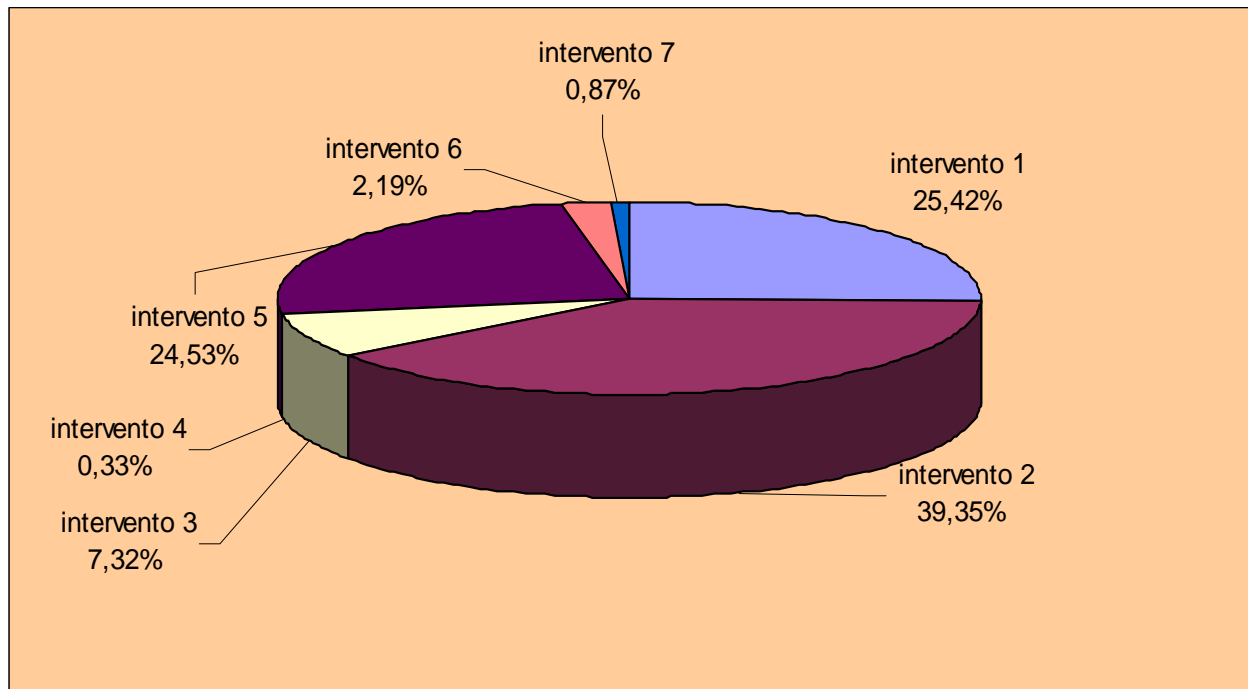


Nelle annualità 2009, 2010 e 2011 l'Ente non ha mai utilizzato l'anticipazione di Tesoreria, destinata per legge a fronteggiare momentanee carenze di liquidità. Ciò emerge per il 2009 e 2010 dalla tabella sopra riportata che indica le somme impegnate; mentre per il 2011 le somme sono state previste, come indica la previsione riportata sull'assestamento, ma non impegnate.

### 3.4 LE SPESE PER SERVIZI PER CONTO DI TERZI

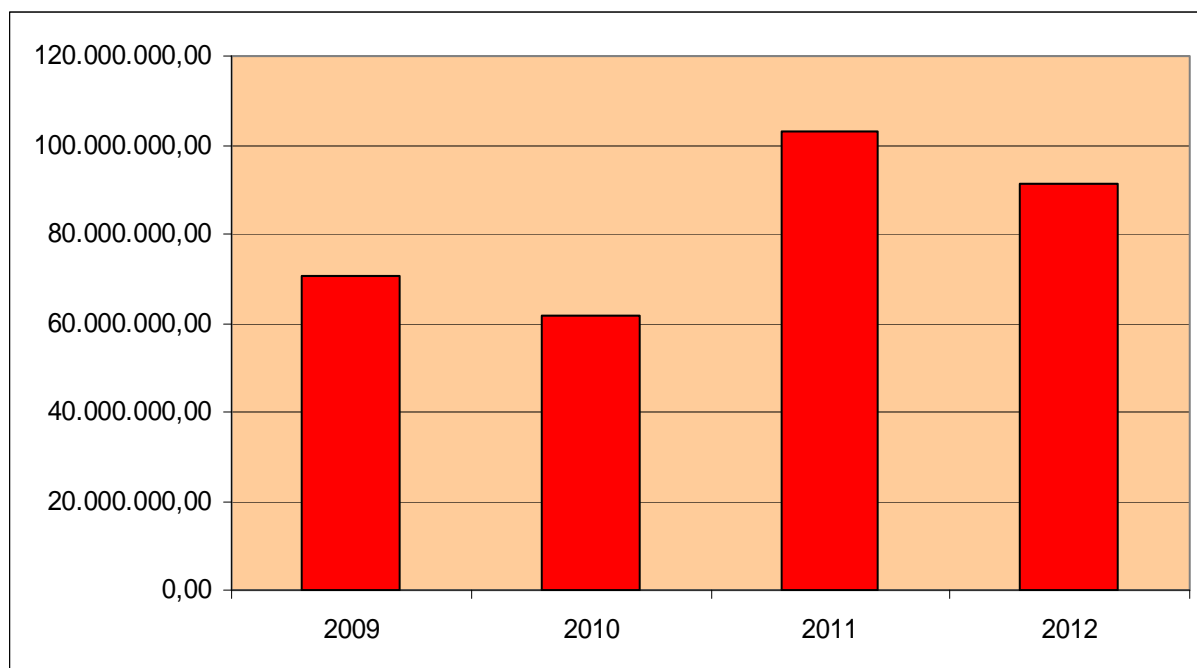
Il titolo IV comprende le spese derivanti da operazioni o da servizi effettuati per conto di terzi. Nelle tabelle seguenti sono riportati gli importi con l'indicazione della percentuale di incidenza di ciascun intervento sul volume complessivo del titolo IV, il confronto con i dati dei rendiconti 2009 e 2010 e con quelli assestati dell'esercizio 2011.

TITOLO IV	2012	%
Intervento 1 - Ritenute previdenziali ed assistenziali al personale	23.255.000,00	25,42
Intervento 2 - Ritenute erariali	36.000.000,00	39,35
Intervento 3 - Altre ritenute al personale per conto di terzi	6.700.000,00	7,32
Intervento 4 - Restituzione di depositi cauzionali	300.000,00	0,33
Intervento 5 - Spese per servizi per conto di terzi	22.441.311,00	24,53
Intervento 6 - Anticipazione di fondi per il servizio economato	2.000.000,00	2,19
Intervento 7 - Restituzione di depositi per spese contrattuali	800.000,00	0,87
<b>Totale</b>	<b>91.496.311,00</b>	<b>100,00</b>





<b>TITOLO IV</b>	<b>2009</b>	<b>2010</b>	<b>2011</b>	<b>2012</b>
INTERVENTO 1 - Ritenute previdenziali ed assistenziali	16.725.445,69	16.519.303,01	23.410.000,00	23.255.000,00
INTERVENTO 2 - Ritenute erariali	30.965.939,86	31.093.380,97	37.600.000,00	36.000.000,00
INTERVENTO 3 - Altre ritenute al personale per conto terzi	5.285.650,83	4.460.914,78	7.066.000,00	6.700.000,00
INTERVENTO 4 - Depositi cauzionali	178.084,53	300.397,28	310.000,00	300.000,00
INTERVENTO 5 - Rimborso spese per servizi per conto terzi	15.741.186,37	7.595.155,41	31.583.000,00	22.441.311,00
INTERVENTO 6 - Rimborso di anticipazione Fondi per servizio economato	1.366.026,33	1.333.937,29	2.200.000,00	2.000.000,00
INTERVENTO 7 - Depositi per spese contrattuali	173.371,49	183.506,63	800.000,00	800.000,00
<b>Totale</b>	<b>70.435.705,10</b>	<b>61.486.595,37</b>	<b>102.969.000,00</b>	<b>91.496.311,00</b>



Gli stanziamenti previsti nel 2012 sono in linea con quelli previsionali degli esercizi precedenti ad eccezione dell'intervento 5 che tuttavia a fronte di una previsione assestata di 31,5 milioni ha registrato impegni in linea con quelli dell'annualità precedente.



#### ***4. IL BILANCIO DI PREVISIONE PER INDICI***



## 4. IL BILANCIO DI PREVISIONE PER INDICI

Al fine di fornire al lettore ulteriori specificazioni, per una riflessione più approfondita e completa, in questo capitolo i dati del bilancio di previsione sono evidenziati per indici, che sono il risultato del confronto tra dati contabili ed extracontabili.

Gli indici facenti riferimento alla popolazione sono stati costruiti sulla base dei residenti:

- 371.282 risultanti al 31 dicembre 2010;
- 373.446 risultanti al 31 dicembre 2011.

Gli indici presi a riferimento sono i seguenti:

### **Entrate**

- a) autonomia finanziaria
- b) autonomia impositiva
- c) pressione finanziaria
- d) pressione tributaria
- e) autonomia tariffaria propria
- f) intervento erariale pro-capite
- g) intervento regionale pro-capite

### **Spese**

- a) rigidità della spesa corrente
- b) incidenza degli interessi passivi sulle spese correnti
- c) incidenza delle spese del personale sulle spese correnti
- d) spesa media del personale
- e) percentuale di copertura delle spese correnti con trasferimenti dello Stato
- f) spesa corrente pro capite
- g) spesa d'investimento pro capite

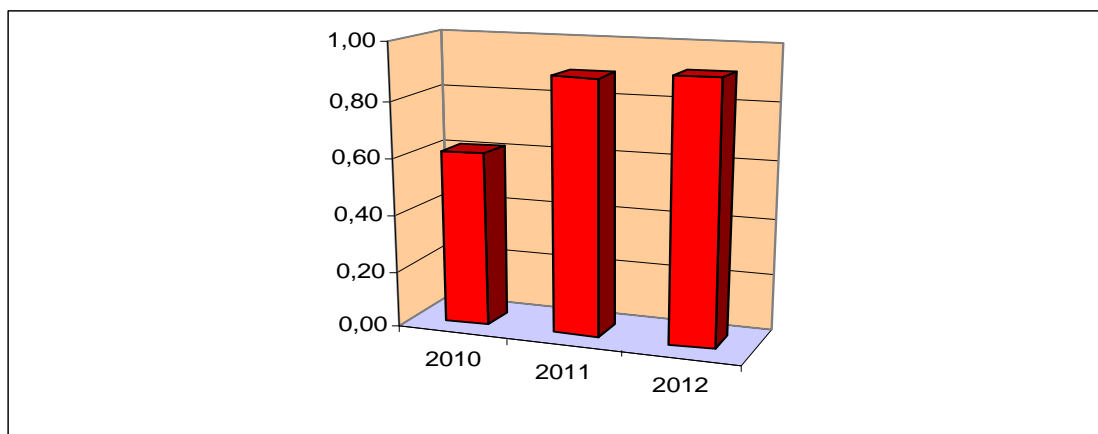
Per ciascuno di essi, ai fini di consentire una visualizzazione dell'andamento nel tempo, il valore calcolato con riferimento alle previsioni dell'anno 2012 viene confrontato con i valori riferiti al consuntivo 2010 e con gli importi assestati dell'esercizio 2011.

## 4.1 ENTRATE

### a) Indice di autonomia finanziaria

E' ottenuto dal rapporto tra le entrate tributarie (titolo I) più extratributarie (titolo III) con il totale delle entrate correnti (titoli I, II e III). Mette in relazione le risorse del Comune di Firenze con quelle complessive di parte corrente ed evidenzia la sua capacità di acquisire autonomamente i finanziamenti necessari per la spesa. L'aumento dell'indice nel 2011 e nel 2012 è dovuto principalmente alle disposizioni del già citato Decreto Legislativo n.23 del 14 marzo 2011 che ha operato una sostanziale modifica al sistema dei trasferimenti erariali ed alla disciplina fiscale degli enti locali, comportando di fatto un incremento del titolo I ed un decremento del titolo II.

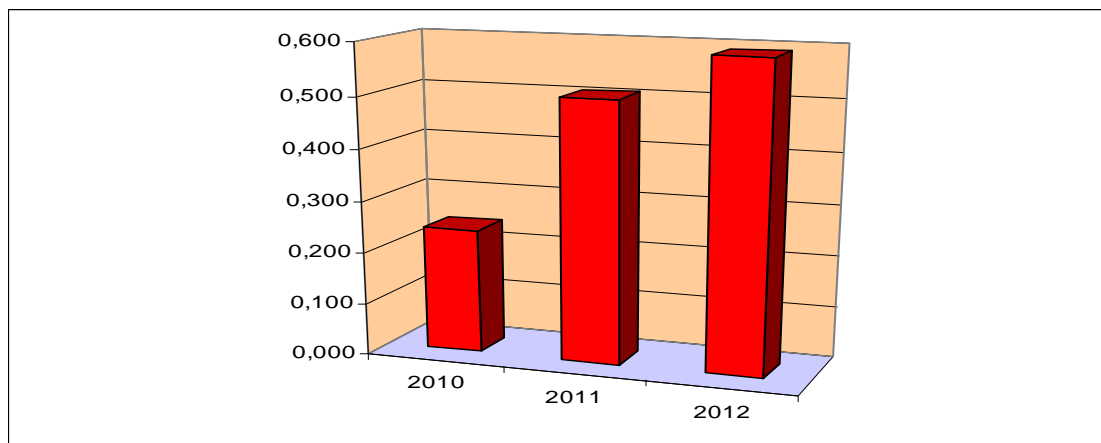
		2010	2011	2012
Autonomia finanziaria =	$\frac{\text{titolo I + III entrata}}{\text{titolo I + II + III entrata}}$	0,62	0,89	0,92



### b) Indice di autonomia impositiva

Misura quanta parte delle entrate correnti, esclusi i trasferimenti statali o da altri enti del settore pubblico allargato, sia determinata da entrate proprie di natura tributaria. L'incremento per il 2011 e 2012 è dovuto alle stesse motivazioni di cui al punto a). Per il 2012 l'indice è incrementato anche per l'inserimento della TIA.

		2010	2011	2012
Autonomia impositiva =	$\frac{\text{titolo I}}{\text{titolo I + II + III entrata}}$	0,243	0,506	0,591

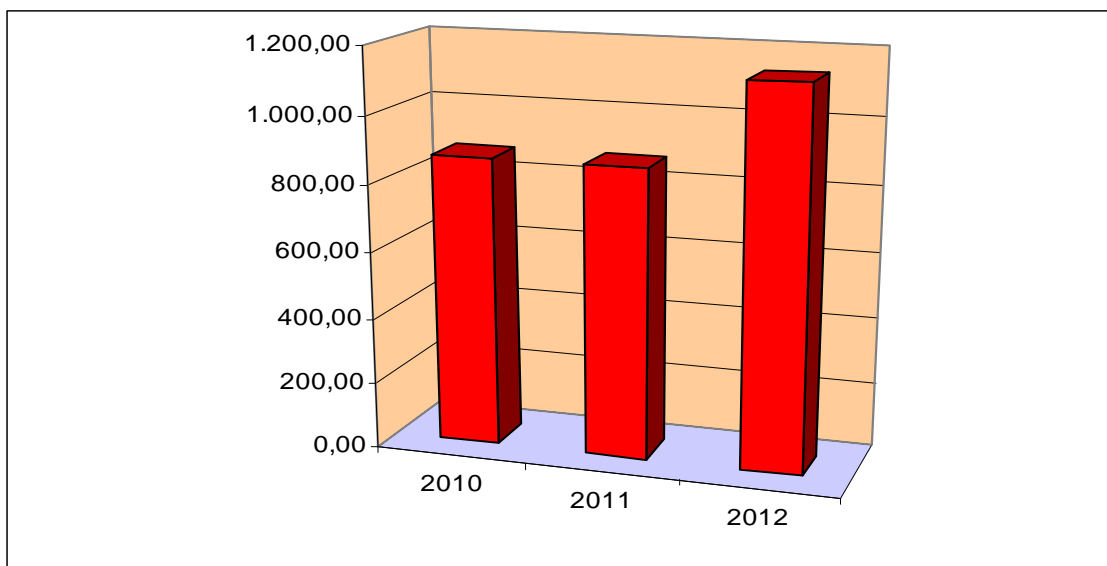


### c) indice di pressione finanziaria

Esprime la pressione fiscale esercitata dall'Ente e dallo Stato sulla popolazione residente.

L'incremento per il 2012 è dovuto sia all'introduzione dell'IMU, che alla riconfigurazione della TIA.

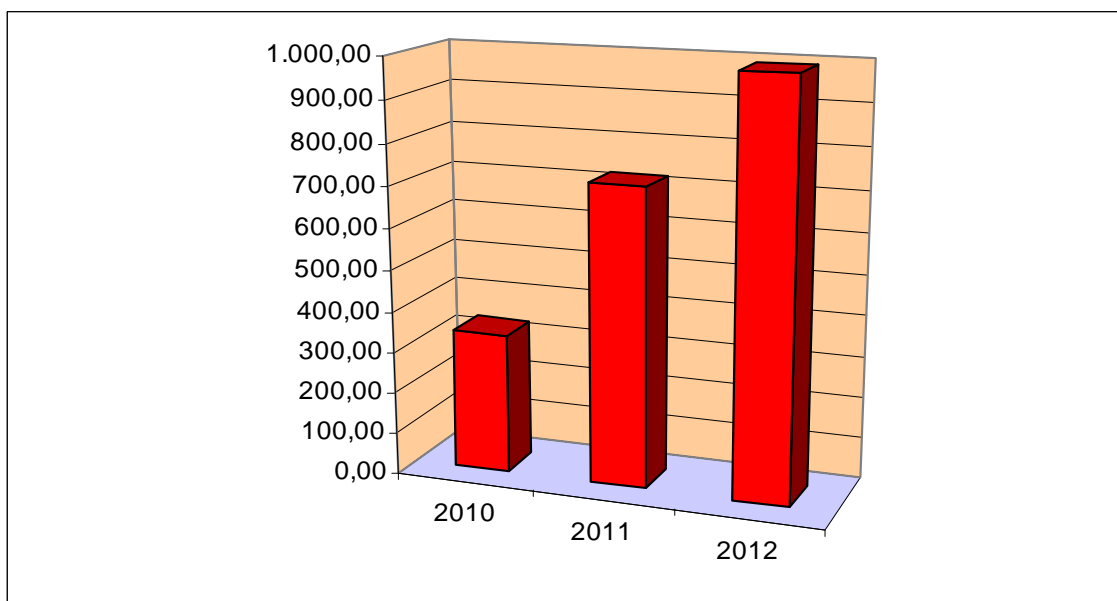
		2010	2011	2012
Pressione finanziaria =	$\frac{\text{titolo I + titolo II}}{\text{popolazione}}$	875,28	874,01	1.137,13



### d) Indice di pressione tributaria

Ottenuto rapportando le entrate tributarie al numero degli abitanti, evidenzia il carico fiscale mediamente imposto a ciascun abitante per il funzionamento dell'ente. L'aumento dell'indice nel 2012 è dovuto alle motivazioni di cui ai punti precedenti,

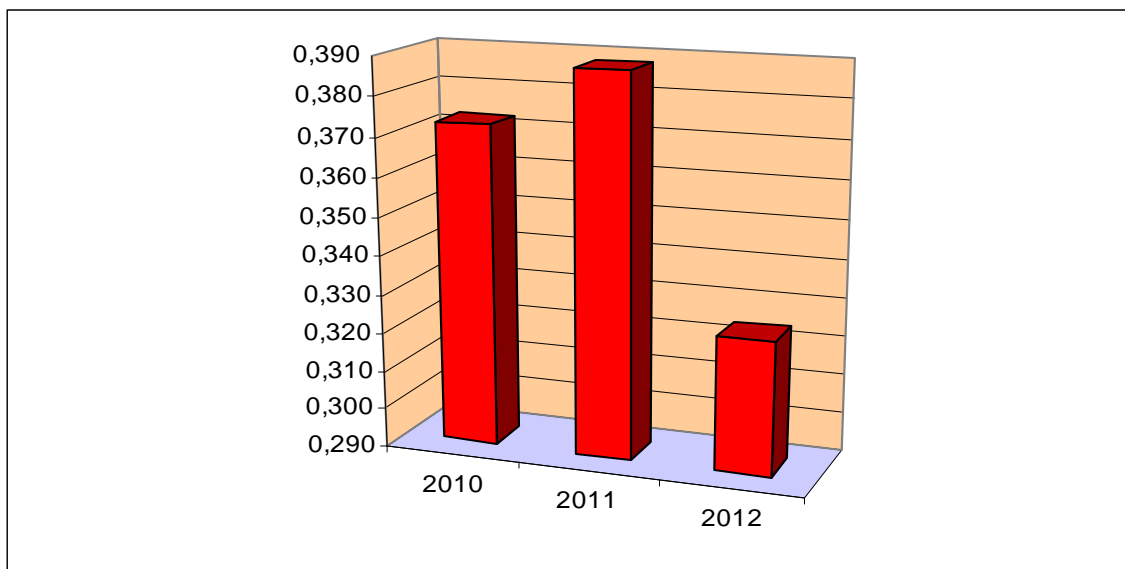
		2010	2011	2012
Pressione tributaria =	$\frac{\text{titolo I}}{\text{popolazione}}$	338,57	722,32	995,14



### e) **Indice di autonomia tariffaria propria**

Questo indice è complementare al precedente ed evidenzia la partecipazione delle entrate proprie nella formazione delle entrate correnti. Il decremento nel 2012 è dovuto alla soppressione dei trasferimenti statali per rimborso Iva sui trasporti pubblici locali, confluita nel fondo sperimentale di riequilibrio (Titolo I), nonché alla riconfigurazione della TIA.

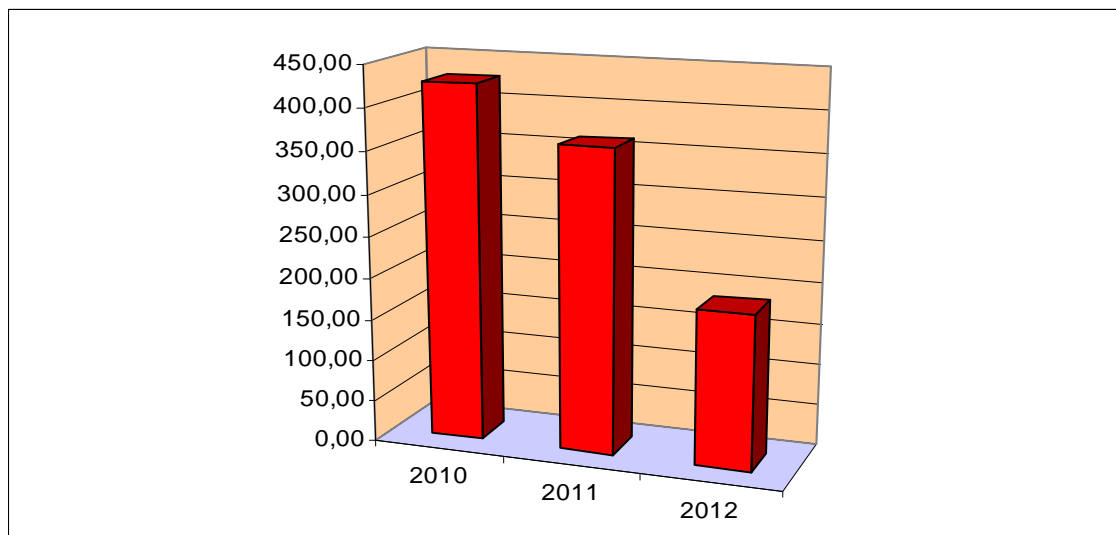
		2010	2011	2012
Autonomia tariffaria propria =	$\frac{\text{titolo III}}{\text{titolo I} + \text{II} + \text{III}}$	0,373	0,388	0,325



### f) **Indice di intervento erariale pro capite**

E' un indice per rilevare l'acquisizione di risorse da parte dell'ente locale e misura la somma media erogata dallo Stato all'ente per ogni cittadino residente e destinata a spese strutturali e a servizi pubblici. La notevole riduzione per il 2011 e 2012, è dovuta alla diminuzione dei trasferimenti erariali.

		2010	2011	2012
Intervento erariale pro capite	$\frac{\text{Trasferimenti erariali}}{\text{popolazione}}$	426,96	362,95	186,06

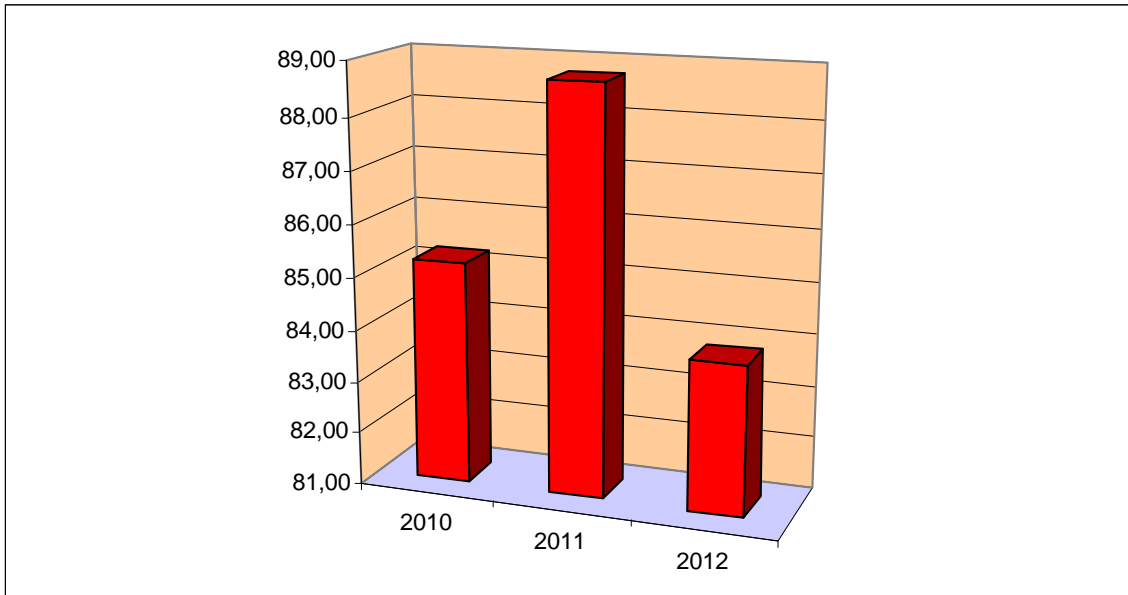




**g) Indice di intervento regionale pro capite**

Evidenzia la partecipazione della Regione Toscana alle spese di struttura e dei servizi di ciascun cittadino del Comune. Il decremento dell'indice per il 2012 è dovuto alla riduzione dei trasferimenti erogati dalla medesima.

		2010	2011	2012
Intervento regionale pro capite	Trasferimenti regionali	85,26	88,76	83,86
	popolazione			

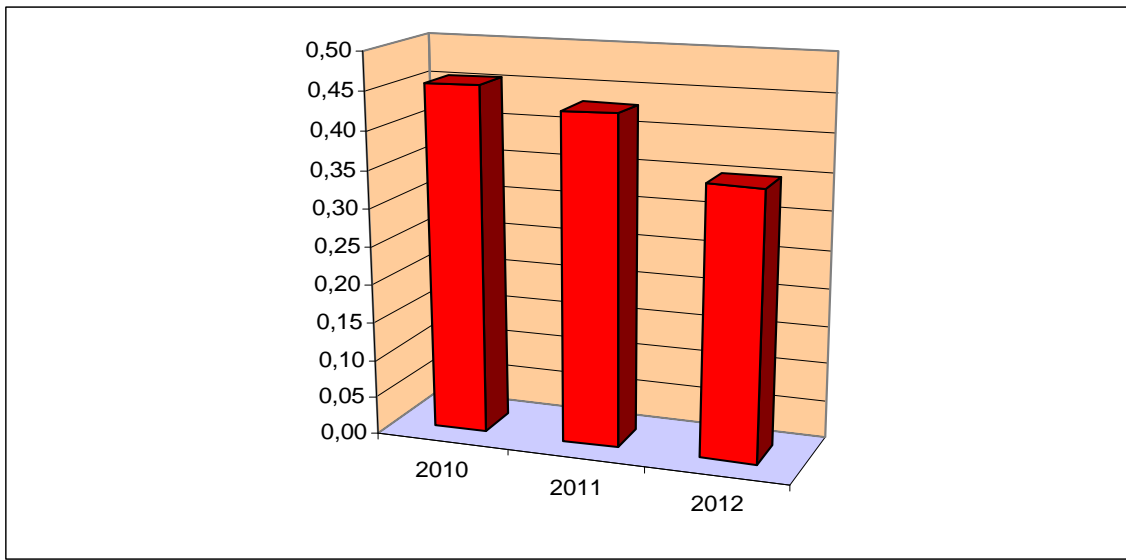


## 4.2 SPESE

### a) Indice di rigidità della spesa corrente

Misura l'incidenza delle spese fisse (personale ed interessi) sul totale delle spese correnti. Nel 2012 l'indice si riduce per effetto delle minori previsioni di spesa riguardo personale ed interessi.

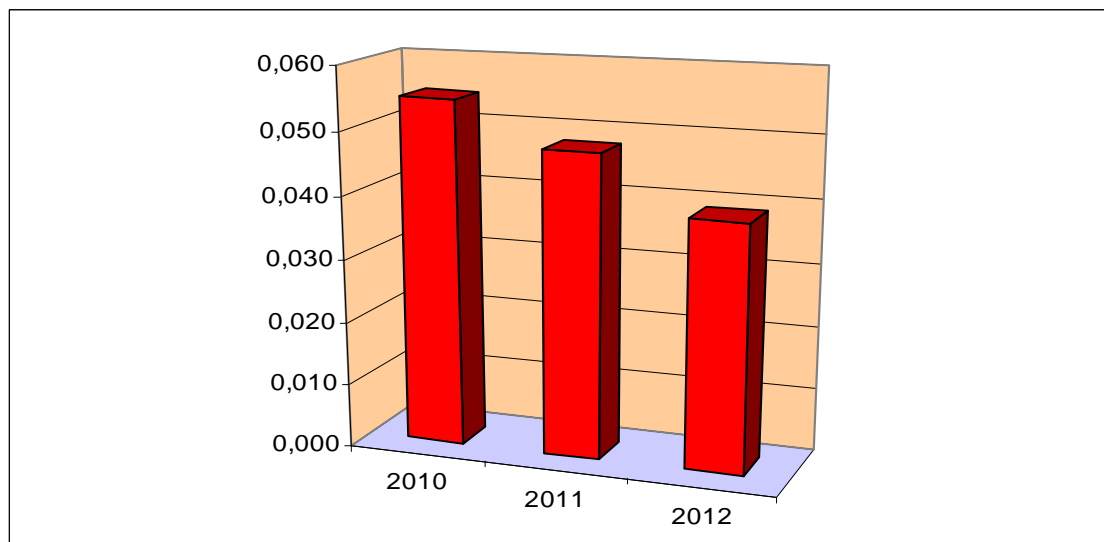
	2010	2011	2012
Rigidità della spesa corrente $\frac{\text{personale + interessi}}{\text{titolo I spesa}}$	0,46	0,43	0,35



### b) Indice di incidenza degli interessi passivi sulle spese correnti

Tale indice è complementare al precedente in quanto misura parte del medesimo, ovvero l'incidenza delle spese per interessi passivi sul totale delle spese correnti. Il decremento dell'indice per il 2012 è dovuto alla diminuzione delle spese previste per interessi.

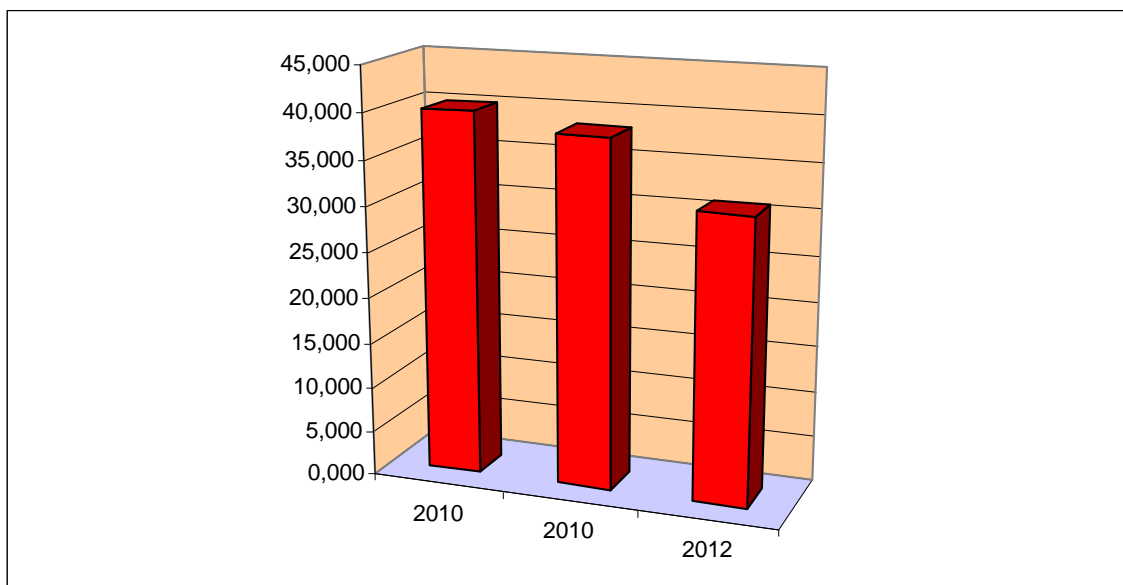
	2010	2011	2012
Incidenza degli interessi passivi sulle spese correnti $\frac{\text{interessi passivi}}{\text{titolo I spesa}}$	0,055	0,048	0,039



**c) Indice di incidenza delle spese del personale sulle spese correnti**

Anche questo è complementare all'indice a) in quanto misura parte del medesimo, ovvero l'incidenza delle spese per il personale sul totale delle spese correnti. Il decremento dell'indice per il 2012 è dovuto alla diminuzione della spesa del personale.

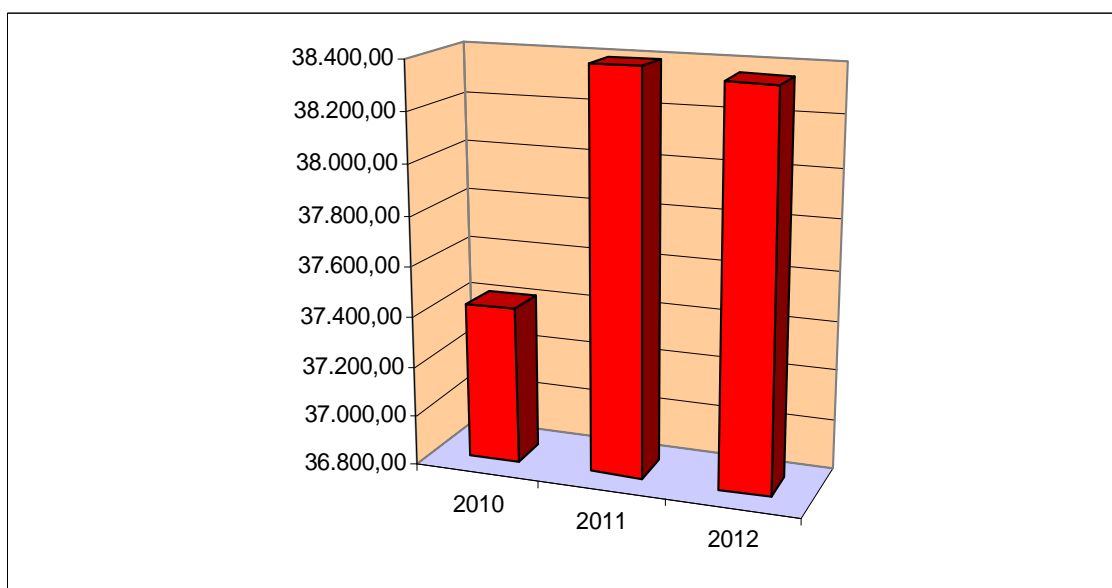
		2010	2011	2012
Incidenza del personale sulle spese correnti	Personale	40,045	38,270	31,229
	titolo I spesa			



**d) Indice di spesa media del personale**

Ad integrazione delle informazioni fornite dall'indice precedente, con il presente viene evidenziato l'andamento della spesa media pro capite per dipendente nel triennio.

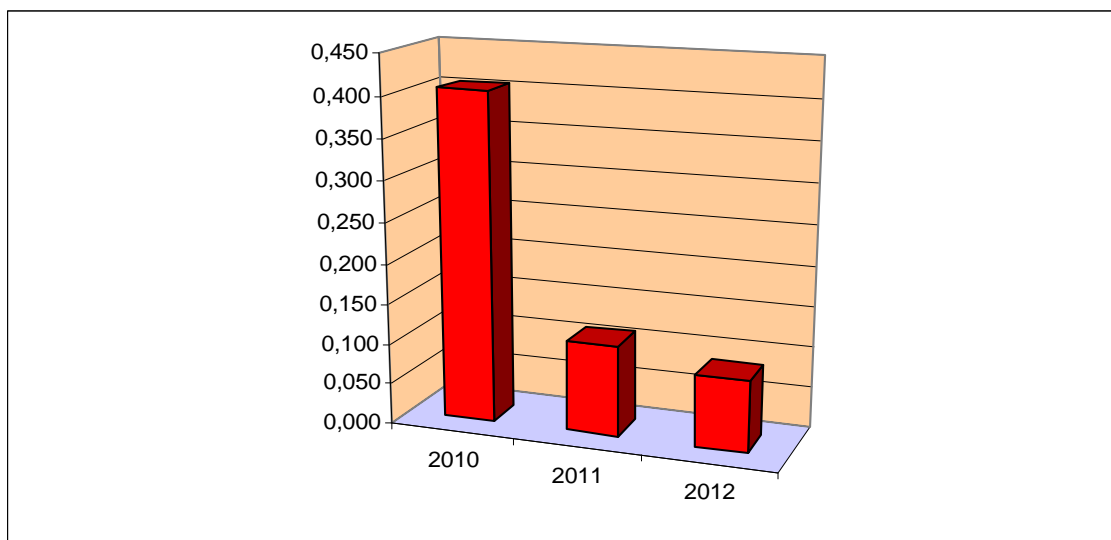
		2010	2011	2012
Spesa media per il personale	Spese del personale	37.425,72	38.395,94	38.358,50
	n. dipendenti			



**e) Indice di percentuale di copertura delle spese correnti con trasferimenti dallo Stato, dalla Regione e da altri enti del settore pubblico allargato**

Questo indice evidenzia l'andamento della compartecipazione degli enti pubblici alla ordinaria gestione dell'ente. Il notevole decremento che si registra per il 2011 e 2012 è dovuto alle medesime motivazioni di cui all'indice a) della parte entrata.

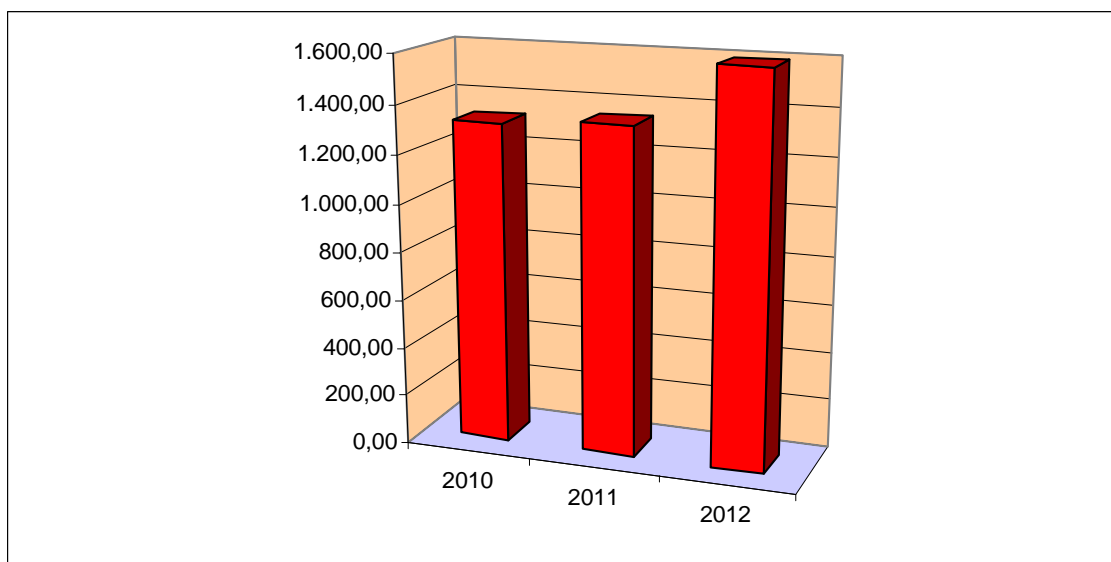
		2010	2011	2012
Copertura spese correnti con trasferimenti	titolo II entrata	0,406	0,113	0,089
	titolo I spesa			



**f) Indice di spesa corrente pro capite**

Misura l'entità della spesa corrente sostenuta, per ogni cittadino, per l'ordinaria gestione. L'incremento dell'indice per il 2012, pur in presenza di un aumento dei residenti, è dovuto alle maggiori spese correnti previste.

		2010	2011	2012
Spesa corrente pro capite	titolo I spesa	1.322,54	1.348,14	1.597,17
	popolazione			

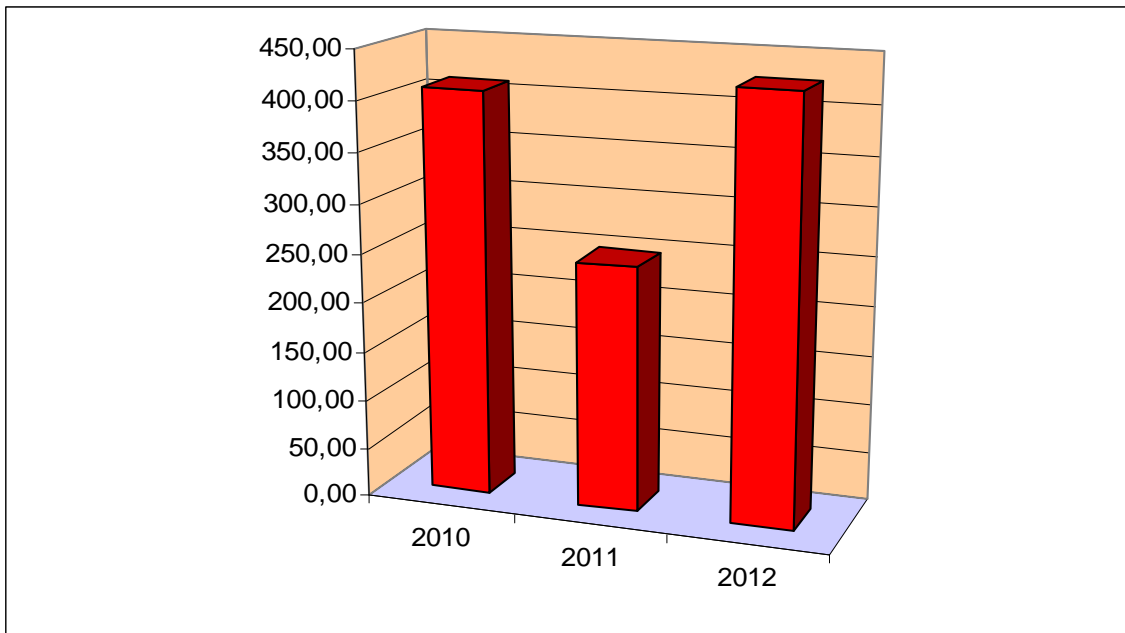


**g) Indice di spesa in conto capitale pro capite**

Misura l'entità della spesa sostenuta, per ogni cittadino, per gli investimenti.

L'incremento per il 2012 è dovuto alle maggiori spese previste rispetto a quelle assestate dello scorso esercizio.

		2010	2011	2012
Spesa in conto capitale pro capite	Titolo II spesa	410,19	248,68	426,64
	popolazione			





## ***5. I SERVIZI A DOMANDA INDIVIDUALE***





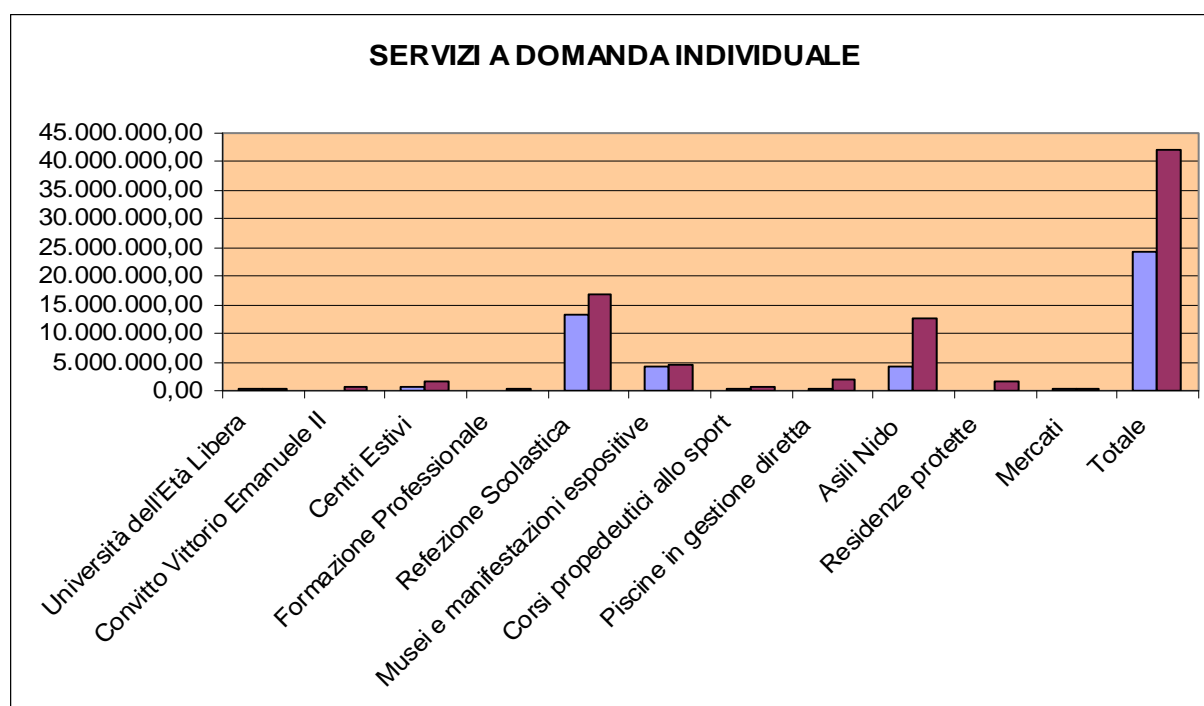
## 5. I SERVIZI A DOMANDA INDIVIDUALE

Si tratta di tutte quelle attività, gestite dai Comuni, poste in essere ed utilizzate a richiesta dell'utente. Per tali servizi gli enti erogatori sono di norma tenuti a richiedere la contribuzione degli utenti.

La tipologia dei "servizi a domanda individuale" è stata definita dal Decreto Ministeriale 31/12/83 e gli enti erano tenuti ad approvare la misura percentuale della copertura dei costi con tariffe o contribuzioni. L'art. 45 del D.Lgs. n. 504/92 ha stabilito che dal 1° gennaio 1994 sono sottoposti al rispetto del tasso di copertura dei servizi solo quegli Enti che si trovano in situazione strutturalmente deficitaria. Per tali Comuni, l'art. 243 del medesimo decreto prevede una copertura dei costi da parte dell'utenza non inferiore al 36%.

L'incidenza sul bilancio delle spese per i servizi a domanda individuale attivati nel nostro Comune, e le relative percentuali di copertura sono rilevabili dall'apposito quadro riepilogativo, da cui si evidenzia un tasso di copertura ampiamente superiore al suddetto limite, peraltro non applicabile al Comune di Firenze

Descrizione del Servizio	Entrate	Spese	Percentuale copertura
Università dell'Età Libera	300.000,00	463.617,53	64,71
Convitto Vittorio Emanuele II	126.540,00	607.057,20	20,84
Centri Estivi	733.000,00	1.606.450,68	45,63
Formazione Professionale	75.000,00	272.933,70	27,48
Refezione Scolastica	13.365.000,00	16.938.074,49	78,91
Musei e manifestazioni espositive	4.216.000,00	4.650.532,55	90,66
Corsi propedeutici allo sport	219.500,00	620.998,59	35,35
Piscine in gestione diretta	462.000,00	2.029.354,94	22,77
Asili Nido	4.300.000,00	12.752.259,73	33,72
Residenze protette	160.000,00	1.684.722,94	9,50
Mercati	220.000,00	465.870,04	47,22
<b>Totale</b>	<b>24.177.040,00</b>	<b>42.091.872,38</b>	<b>57,44</b>





## ***6. LE ENTRATE E LE SPESE CORRELATE***



## 6. ENTRATE E SPESE CORRELATE

Queste entrate provengono dallo Stato, da altri Enti pubblici e da privati, sono comprese tra le entrate correnti ed hanno destinazione finalizzata. Sono utilizzate per finanziare specifiche attività stabilite dall'Ente o dal soggetto erogante e sono subordinate a rendicontazione.

Nel bilancio 2012 sono state inserite poste correlate per complessivi €63.059.540,20. Nella tabella che segue le spese correlate sono articolate per funzioni.

CORRELATE PER FUNZIONI	
Funzioni generali di amministrazione, di gestione e controllo	2.598.345,00
Funzioni di polizia locale	9.000,00
Funzioni di istruzione pubblica	4.462.000,00
Funzioni relative alla cultura e ai beni culturali	1.565.050,00
Funzioni nel settore sportivo e ricreativo	105.500,00
Funzioni nel campo turistico	0,00
Funzioni nel campo della viabilità e trasporti	24.983.120,98
Funzioni riguardanti la gestione del territorio e l'ambiente	12.141.555,84
Funzioni nel settore sociale	15.976.568,38
Funzioni nel campo dello sviluppo economico	1.218.400,00

Nei prospetti seguenti sono indicate, nella prima parte le risorse e la loro provenienza, nella successiva le spese e la loro destinazione.



## **6.1 ENTRATE CORRELATE**





**ENTRATE CORRENTI 2012 - CAPITOLI CORRELATI**

R.P.	Tit.	Cat.	Capitolo	Descrizione	Importo	Cap.Col.1	Cap.Col.2	Cap.Col.3-4-5
1B	3	5	29057	TRASFERIMENTI DA RFI PER PIANOINFORMAZIONE E COMUNICAZIONE LAVORI ALTA VELOCITA'	300.000,00	46407	0	
1C	2	2	11520	CONTRIBUTI E TRASFERIMENTI DALLA REGIONE PER UFFICIO DEL SINDACO	40.000,00	2142	2050	271
1C	2	5	17455	CONTRIBUTO DALLA PROVINCIA PER FESTE E TRADIZIONI POPOLARI FIORENTINE	1.500,00	31355	0	
1C	3	1	21010	DIRITTI DI PREVENDITA SU BIGLIETTI CALCIO STORICO E ALTRE MANIFESTAZIONI	45.000,00	31275	31335	31475
1C	3	5	33000	ENTRATE DA SPONSORIZZAZIONI PER L'UFFICIO DEL SINDACO	5.000,00	2140	272	2085
1C	3	5	34000	ENTRATE DA SPONSOR PER CALCIO STORICO	5.000,00	31350	0	
1C	3	5	30512	CONTRIBUTI DA PRIVATI PER LA REALIZZAZIONE DI ATTIVITA' DELLE TRADIZIONI POPOLARI FIORENTINE	10.000,00	31372	0	
2A	2	2	11506	CONTRIBUTI DALLA REGIONE PER ATTIVITA' ISTITUZIONALI ED INIZIATIVE DEL CONSIGLIO COMUNALE	15.000,00	925	1065	
C0	2	1	8200	CONTRIBUTO DELLO STATO PER PROGETTI REALIZZATI DALLA DIREZIONE SISTEMI INFORMATIVI	350.050,00	23725	23950	
C0	2	2	11505	CONTRIBUTI DALLA REGIONE PER REALIZZAZIONE PROGETTI DELLA DIREZIONE RISORSE TECNOLOGICHE	22.295,00	23753	0	
C0	2	5	16012	CONTRIBUTO DALL'UNIVERSITA' DI FIRENZE PER PARTECIPAZIONE ALLA GESTIONE DELLA RETE FI.NET	12.000,00	23712	0	
C6	2	2	11500	CONTRIBUTI REGIONALI PER RILEVAZIONI STATISTICHE	270.000,00	22512	24400	
C6	2	5	16000	CONTRIBUTI PROVINCIALI PER RILEVAZIONI STATISTICHE	30.000,00	22514	0	
								22412
								22414
C6	2	5	16020	ENTRATE DA ISTAT E DA ALTRI ENTI PER RILEVAZIONI E CENSIMENTI	1.040.000,00	22520	24300	22855
G1	2	2	12710	TRASFERIMENTO DALLA REGIONE RELATIVI ALL'EX FONDO NAZIONALE TRASPORTI PER CORRISPETTIVO ATAF E LI-NEA	18.443.120,98	33061	0	
G8	2	2	12720	TRASFERIMENTO DALLA REGIONE TOSCANA PER ONERI SOSTENUTI DAL COMUNE PER FASE DI AVVIO E GESTIONE DELLA TRAMVIA	6.500.000,00	32920	0	
G8	3	5	31040	CONCORSO DELLA T.A.V. PER LA COSTITUZIONE SPORTELLO UNICO PER I RAPPORTI DEL PROGETTO ALTA VELOCITA'	40.000,00	32850	32930	
H5	3	5	23254	ENTRATE DA SPONSOR PER SERVIZI RIVOLTI ALL'INFANZIA ED ADOLESCENZA - QUARTIERE 5-	5.000,00	8523	0	
H5	3	5	34100	ENTRATE DA SPONSOR PER ATTIVITA' SPORTIVE DEL QUARTIERE 1	11.000,00	14932	0	
I0	2	1	10509	TRASFERIMENTO DAL MINISTERO DELLA SOLIDARIETA' SOCIALE DEL FONDO NAZIONALE PER L'INFANZIA E ADOLESCENZA	1.175.000,00	27664	27765	
I0	2	2	12015	TRASFERIMENTI DALLA REGIONE PER INTERVENTI EDUCATIVI RIVOLTI ALL'INFANZIA E ADOLESCENZA	1.410.000,00	27662	27760	27800
I1	2	1	9035	CONTRIBUTO MINISTERIALE FINALIZZATO AL "PROGETTO CONTINUITA' 0/6 ANNI"	85.000,00	26152	0	
I1	2	1	9030	TRASFERIMENTO DAL MINISTERO PUBBLICA ISTRUZIONE PER SCUOLAMATERNA PER REALIZZAZIONE DEL SISTEMA SCOLASTICO INTEGRATO	685.000,00	26150	26155	27495

**ENTRATE CORRENTI 2012 - CAPITOLI CORRELATI**

R.P.	Tit.	Cat.	Capitolo	Descrizione	Importo	Cap.Col.1	Cap.Col.2	Cap.Col.3-4-5
12	2	2	12150	TRASFERIMENTI REGIONALI PER INTERVENTI EDUCATIVI ALLA PRIMA INFANZIA (0/3 ANNI)	36.000,00	27725	0	
12	2	2	12043	TRASFERIMENTI DALLA REGIONE PER EROGAZIONE DI VOUCHER PER SERVIZI ALLA PRIMA INFANZIA (FASCIA DI ETA' 3-36 MESI)	350.000,00	27785	0	
13	2	2	12040	TRASFERIMENTO DALLA REGIONE DI FONDI MINISTERIALI PER EROGAZIONE CONTRIBUTI INDIVIDUALI PER DIRITTO ALLO STUDIO RIMBORSI E RECUPERI DA SANZIONI AMMINISTRATIVE PER DIRITTO ALLO STUDIO	930.000,00	27500	0	
13	3	5	30710		8.500,00	27465	0	
14	2	2	12010	CONTRIBUTI REGIONALI PER PROGETTI FINALIZZATI IN CAMPO SCOLASTICO	50.000,00	27360	27455	
14	2	2	12032	TRASFERIMENTI REGIONALI PER PROGETTI SCOLASTICI, EXTRASCOLASTICI E DIRITTO ALLO STUDIO - QUART.2 -	59.000,00	6897	7330	6945
14	2	2	12033	TRASFERIMENTI REGIONALI PER PROGETTI SCOLASTICI, EXTRASCOLASTICI E DIRITTO ALLO STUDIO - QUART.3	62.000,00	6898	7740	7752
14	2	2	12034	TRASFERIMENTI REGIONALI PER PROGETTI SCOLASTICI, EXTRASCOLASTICI E DIRITTO ALLO STUDIO - QUART.4	68.000,00	6900	8140	7754
14	2	2	12030	TRASFERIMENTI REGIONALI PER PROGETTI EDUCATIVI SCOLASTICI, EXTRASCOLASTICI E DIRITTO ALLO STUDIO - QUART.1 -	94.000,00	6908	6895	6940
14	2	2	12035	TRASFERIMENTI REGIONALI PER PROGETTI SCOLASTICI, EXTRASCOLASTICI E DIRITTO ALLO STUDIO - QUART. 5	95.000,00	6903	8525	8535
14	2	5	17050	TRASFERIMENTI DALLA PROVINCIA PER REALIZZAZIONE PROGETTI DEL FONDO SOCIALE EUROPEO	15.000,00	28550	28700	
14	2	5	16155	CONTRIBUTI DA ENTI PUBBLICI PER ATTIVITA' UNIVERSITA' ETA' LIBERA	20.000,00	27300	27480	
14	2	5	16510	TRASFERIMENTI DA ENTI PUBBLICI PER INTERVENTI FORMATIVI RIVOLTI A DISABILI	300.000,00	41750	27475	
								27255
								45318
14	2	5	17020	TRASFERIMENTO DALLA PROVINCIA PER ATTIVITA' FORMATIVE	2.350.000,00	27314	27286	46691
14	3	5	33200	CONTRIBUTI DA PRIVATI PER INTERVENTI NEL CAMPO DELLA PUBBLICA ISTRUZIONE	20.000,00	27366	0	
L0	2	1	9200	TRASFERIMENTO DAL MINISTERO PER I BENI E LE ATTIVITA' CULTURALI PER PROGETTI DELLA DIREZIONE CULTURA	385.000,00	29357	0	
L1	2	1	9210	CONTRIBUTO MINISTERIALE PER INTERVENTI CULTURALI A FAVORE DEI GIOVANI	227.000,00	29356	29777	
L1	2	2	15320	CONTRIBUTI DALLA REGIONE PER LA REALIZZAZIONE DI PROGETTI INERENTI I MUSEI	10.000,00	29725	29754	
L1	2	2	12065	TRASFERIMENTO REGIONALE PER INTERVENTI IN FAVORE DEI GIOVANI	60.000,00	27309	27473	
L1	2	2	12500	TRASFERIMENTI DALLA REGIONE PER LE POLITICHE GIOVANILI	170.000,00	12490	29387	29457
L1	2	4	15150	TRASFERIMENTO DALL'UNIONE EUROPEA PER REALIZZAZIONE DI PROGETTI PER L'EDUCAZIONE SCOLASTICA	4.000,00	27390	0	
L1	2	4	15600	TRASFERIMENTI DALL'UNIONE EUROPEA PER L'UFFICIO EUROPE DIRECT FIRENZE	25.000,00	150	23870	

**ENTRATE CORRENTI 2012 - CAPITOLI CORRELATI**

R.P.	Tit.	Cat.	Capitolo	Descrizione	Importo	Cap.Col.1	Cap.Col.2	Cap.Col.3-4-5
L1	2	4	16200	TRASFERIMENTI DALL'UNIONE EUROPEA PER INTERVENTI RELATIVI ALLE POLITICHE GIOVANILI	50.000,00	27355	29775	
L1	2	4	15570	TRASFERIMENTO DALL'UNIONE EUROPEA PER PROGETTO "LIFE RACES"	95.000,00	20125	29770	
L1	2	5	12640	TRASFERIMENTI DA ENTI PUBBLICIPER ATTIVITA' DELL'UFFICIO EUROPE DIRECT FIRENZE	10.000,00	151	23860	
L1	2	5	16512	TRASFERIMENTI DALLA PROVINCIA PER PROGETTI DELL'UFFICIO PARI OPPORTUNITA'	10.000,00	42000	0	
L1	2	5	16514	TRASFERIMENTI DA ALTRI ENTI DEL SETTORE PUBBLICO PER PROGETTI DELL'UFFICIO PARI OPPORTUNITA'	15.000,00	42055	0	
L1	2	5	16250	TRASFERIMENTI DA ENTI PUBBLICIPER INTERVENTI RELATIVI ALLE POLITICHE GIOVANILI	20.000,00	27335	29465	
L1	2	5	16350	TRASFERIMENTI DALLA PROVINCIA PER INTERVENTI RELATIVI ALLE POLITICHE GIOVANILI	86.250,00	29385	29600	
L1	3	5	32045	CONTRIBUTI DA PRIVATI PER PROGETTI DELL'UFFICIO PARI OPPORTUNITA'	1.000,00	42040	0	
L1	3	5	33600	CONTRIBUTI DA PRIVATI PER INTERVENTI CULTURALI A FAVORE DEI GIOVANI	30.000,00	29354	0	
L1	3	5	33500	CONTRIBUTI DA PRIVATI PER ATTIVITA' ED INTERVENTI VARI NEI MUSEI	36.000,00	29730	0	
L4	2	1	10600	TRASFERIMENTO DALLO STATO PER REALIZZAZIONE PROGETTO SU MERCATI STORICI FIORENTINI	8.500,00	39327	0	
L4	2	1	10605	TRASFERIMENTO DALLO STATO PER PROGETTI NEL SETTORE ARTIGIANATO ARTISTICO	24.000,00	39765	0	
L4	2	4	15550	TRASFERIMENTO DALL'UNIONE EUROPEA PER PROGETTI DEL SERVIZIO PROMOZIONE ECONOMICA E TURISMO	30.000,00	20120	0	
L4	2	4	15560	TRASFERIMENTO DALL'UNIONE EUROPEA PER REALIZZAZIONE PROGETTO SU MERCATI STORICI	362.000,00	39325	39500	
L4	2	4	15555	TRAFERIMENTO DA U.E. PER PROGETTI NEL SETTORE ARTIGIANATO ARTISTICO	573.900,00	39740	40200	
L4	3	5	32508	ENTRATE DA SPONSORIZZAZIONI PER ATTIVITA' PROMOZIONALI	50.000,00	39730	0	
L4	3	5	32511	RECUPERO CONTRIBUTI EX LEGGE 266/97 (INTERVENTI IN AREE DI DEGRADO URBANO)	200.000,00	39722	0	
L5	2	2	12039	TRASFERIMENTO DALLA REGIONE PER ATTIVITA' ED INIZIATIVE CULTURALI - QUARTIERE 1	2.000,00	10932	0	
L5	2	2	12036	CONTRIBUTO DALLA REGIONE PER LA REALIZZAZIONE DI INIZIATIVE CULTURALI - QUARTIERE 4	4.000,00	12162	12083	
L5	2	2	12530	TRASFERIMENTI DALLA REGIONE PER PROGETTI RIVOLTI AI GIOVANI - QUARTIERE 1	10.000,00	11345	0	
L5	2	2	12580	TRASFERIMENTI DALLA REGIONE PER PROGETTI RIVOLTI AI GIOVANI - QUARTIERE 5	10.000,00	11800	0	
L5	2	2	12560	TRASFERIMENTI DALLA REGIONE PER PROGETTI RIVOLTI AI GIOVANI - QUARTIERE 3	11.900,00	11705	0	
L5	2	2	12550	TRASFERIMENTI DALLA REGIONE PER PROGETTI RIVOLTI AI GIOVANI - QUARTIERE 2	20.000,00	11355	0	
L5	2	2	12510	TRASFERIMENTI REGIONALI PER "LEGGERE PER NON DIMENTICARE"	60.000,00	28923	0	

**ENTRATE CORRENTI 2012 - CAPITOLI CORRELATI**

R.P.	Tit.	Cat.	Capitolo	Descrizione	Importo	Cap.Col.1	Cap.Col.2	Cap.Col.3-4-5
L5	2	2	15325	TRASFERIMENTI REGIONALI PER PROGETTI SERVIZIO BIBLIOTECHE,ARCHIVI, EVENTI	95.000,00	29302	29464	28872
L5	2	3	14500	TRASFERIMENTO DALLA REGIONE PER ATTIVITA' IN MATERIA DI BIBLIOTECHE ED ARCHIVI	99.000,00	28920	28945	
L5	2	5	14800	ENTRATE DA COMUNI ED ALTRI ENTI E ISTITUZIONI ADERENTI AL SISTEMA DOCUMENTARIO INTEGRATO AREA FIORENTINA	78.000,00	28930	28950	
L5	3	5	30070	SPONSORIZZAZIONI PER INIZIATIVE RIVOLTE ALLA PUBBLICA LETTURA	10.000,00	28867	28932	
L5	3	5	30000	ENTRATE DA SPONSOR PER EVENTI	75.000,00	29320	29325	
L5	3	5	30020	CONTRIBUTI DA PRIVATI PER INIZIATIVE CULTURALI DEL SERVIZIO BIBLIOTECHE,ARCHIVI, EVENTI	75.000,00	28922	28966	
L6	2	2	12600	TRASFERIMENTO DALLA REGIONE TOSCANA PER REALIZZAZIONE ATTIVITA' SPORTIVE	20.000,00	31463	0	
L6	2	5	17450	CONTRIBUTI DALLA PROVINCIA PER INIZIATIVE NELL'AMBITO DELLO SPORT - QUARTIERE 3	3.000,00	15790	15864	
L6	3	5	30520	CONTRIBUTI DA PRIVATI PER ATTIVITA' E MANIFESTAZIONI SPORTIVE	10.000,00	31467	0	
NO	2	1	10503	TRASFERIMENTO DALLO STATO PER INTERVENTI ASSISTENZIALI SVOLTI DALLA DIREZIONE SICUREZZA SOCIALE	676.197,12	42108	42266	42117 42118
NO	2	2	13520	TRASFERIMENTI DALLA REGIONE PER INTERVENTI FINALIZZATI DIVERSI	587.665,40	42160	42275	42121
NO	2	4	16400	TRASFERIMENTI DALL'UNIONE EUROPEA PER REALIZZAZIONE PROGETTI ASSISTENZIALI	710.000,00	42106	42279	
NO	2	5	16523	TRASFERIMENTO DALLA SOCIETA' DELLA SALUTE PER INTERVENTI DI ASSISTENZA E SERVIZI DIVERSI NEL QUARTIERE 3	4.165,60	15769	0	
NO	2	5	16522	TRASFERIMENTO DALLA SOCIETA' DELLA SALUTE PER INTERVENTI RIVOLTI AI MINORI - QUART. 3	6.894,93	11852	11812	
NO	2	5	16519	TRASFERIMENTO DALLA SOCIETA' DELLA SALUTE PER INTERVENTI FINALIZZATI AL SOSTEGNO DI ADULTI DISABILI QUARTIERE 2	8.000,00	15492	0	
NO	2	5	16517	TRASFERIMENTO DALLA SOCIETA' DELLA SALUTE PER INTERVENTI FINALIZZATI DIVERSI QUARTIERE 2	9.942,24	15478	15410	
NO	2	5	16524	TRASFERIMENTO DALLA SOCIETA' DELLA SALUTE PER INTERVENTI FINALIZZATI DIVERSI QUARTIERE 3	11.095,40	15767	0	
NO	2	5	16500	TRASFERIMENTI DALLA SOCIETA' DELLA SALUTE PER INTERVENTI FINALIZZATI DIVERSI NEL QUARTIERE 1	16.336,71	15085	14947	
NO	2	5	16502	TRASFERIMENTI DALLA SOCIETA' DELLA SALUTE PER INTERVENTI RIVOLTI AI MINORI - QUART. 1	20.000,00	2893	11053	
NO	2	5	16560	TRASFERIMENTO DALLA SOCIETA' DELLA SALUTE PER SERVIZI ASSISTENZIALI SVOLTI DAI SIAST	24.160,46	42135	0	
NO	2	5	16521	TRASFERIMENTO DALLA SOCIETA' DELLA SALUTE PER INTERVENTI RIVOLTI AI MINORI - QUART.2	26.128,95	11454	11442	
NO	2	5	16530	TRASFERIMENTI DALLA PROVINCIA PER PROGETTI FONDO EUROPEO PER INTERVENTI DI ASSISTENZA	40.000,00	42253	0	

**ENTRATE CORRENTI 2012 - CAPITOLI CORRELATI**

R.P.	Tit.	Cat.	Capitolo	Descrizione	Importo	Cap.Col.1	Cap.Col.2	Cap.Col.3-4-5
N0	2	5	16534	TRASFERIMENTI DALLA SOCIETA' DELLA SALUTE PER INTERVENTI A FAVORE FAMIGLIE IN CONDIZIONI DI DISAGIO DEL QUARTIERE 5	45.017,78	16575	16687	
N0	2	5	16532	TRASFERIMENTO DALLA SOCIETA' DELLA SALUTE PER INTERVENTI RIVOLTI AI MINORI- QUART.5	50.000,00	12652	12547	
N0	2	5	16526	TRASFERIMENTI DALLA SOCIETA' DELLA SALUTE PER INTERVENTI FINALIZZATI DIVERSI QUARTIERE 4	55.152,98	16137	16272	
N0	2	5	16543	TRASFERIMENTI DALLA SOCIETA' DELLA SALUTE PROVENIENTI DAL FONDO SOCIALE REGIONALE PER LE TOSSICODIPENDENZE	78.194,95	42548	0	
N0	2	5	16537	TRASFERIMENTI DALLA SOCIETA' DELLA SALUTE PER INTERVENTI ASSISTENZIALI	392.050,49	42164	42168	42123
N0	2	5	16544	CONTRIBUTI DALLA SOCIETA' DELLA SALUTE PER INTERVENTI NEL CAMPO DELLA PREVENZIONE E RIABILITAZIONE	950.735,20	42524	42672	
N0	2	5	16520	CONTRIBUTI DA ENTI PUBBLICI PER REALIZZAZIONE PROGETTI SU DOMICILIARITA' E NON AUTOSUFFICIENZA	979.000,00	42530	42535	
N0	2	5	16547	TRASFERIMENTI DA SOCIETA' DELLA SALUTE DI FONDI REGIONALI PER SPERIMENTAZIONE PERCORSO NON AUTOSUFFICIENTI	1.700.000,00	42280	42109	
N0	3	5	32035	PROVENTI DA SPONSORIZZAZIONI PER PRESTAZIONI DI SERVIZI ED ASSISTENZA DIVERSI	100.000,00	16592	0	
N1	3	1	23090	PROVENTI DA SANZIONI AMMINISTRATIVE IN MATERIA SANITARIA	10.000,00	42220	0	
N1	3	5	35500	ENTRATE PER PREMI NON RITIRATI ALLE LOTTERIE, DONAZIONI, ECC. TRASFERIMENTO DALLO STATO PER FINANZIAMENTO PROGETTI ASSISTENZIALI EUROPEI -QUOTA NAZIONALE-	1.000,00	42170	0	
N4	2	1	10550		90.000,00	42256	42284	
N4	2	1	10525	TRASFERIMENTO DAL MINISTERO DELL'INTERNO PER REALIZZAZIONE CENTRO ACCOGLIENZA RICHIEDENTI ASILO, PROTEZIONE E RIFUGIATI	3.065.464,00	16160	42015	42025
N4	2	2	13530	CONTRIBUTI REGIONALI PER INTERVENTI ASSISTENZIALI A FAVORE DI MINORI	596.897,40	41730	0	42556
N4	2	5	16555	INTERV. A FAVORE DI SOGGETTI NON RESIDENTI TEMPORANEAMENTE PRESENTI A FIRENZE	2.000,00	16470	0	
N4	2	5	16508	TRASFERIMENTI DA ENTI DEL SETTORE PUBBLICO PER INTERVENTI ASSISTENZIALI A FAVORE DEI MINORI	100.000,00	41735	0	
N4	2	5	16552	CONTRIBUTI DA SOCIETA' DELLA SALUTE PER INTERVENTI ASSISTENZIALI DIVERSI	150.000,00	42127	0	
N4	2	5	16542	CONTRIBUTI DALLA SOCIETA' DELLA SALUTE PER INTERVENTI ASSISTENZIALI A FAVORE DEI MINORI	176.284,77	41734	41865	
N4	2	5	16545	TRASFERIMENTO DALLA SOCIETA' DELLA SALUTE PER TOSSICODIPENDENZE	397.184,00	42125	0	
N4	2	5	16527	TRASFERIMENTO DA AZIENDE SANITARIE PER INTERVENTI A FAVORE DEI MINORI	600.000,00	41733	0	
P0	3	2	25060	FITTI DEGLI STABILI AD USO NONABITATIVO DEL FONDO LEGATO CARNIELO FINALIZZATI AL PREMIO ANNUALE R. CARNIELO	5.900,00	29740	0	
P0	3	2	25040	FITTI DEGLI STABILI AD USO NONABITATIVO DEL FONDO MARTINI FINALIZZATI A BORSE DI STUDIO STUDENTI ISTITUTO L.DA VINCI	29.500,00	28300	0	

**ENTRATE CORRENTI 2012 - CAPITOLI CORRELATI**

R.P.	Tit.	Cat.	Capitolo	Descrizione	Importo	Cap.Col.1	Cap.Col.2	Cap.Col.3-4-5
P0	3	2	24512	ENTRATE DA CANONI DI LOCAZIONE PER IMMOBILI AD USO NON ABITATIVO DA RIVERSARE A CASA S.P.A	136.000,00	22118	34720	
P1	2	2	13510	TRASFERIMENTO DALLA REGIONE DEL FONDO PER L'INTEGRAZIONE DEI CANONI DI LOCAZIONE (ART.11 LEGGE 431/98)	1.000.000,00	42248	0	
P1	3	2	25030	FITTI DEGLI STABILI AD USO ABITATIVO DEL FONDO MARTINI FINALIZZATI A BORSE DI STUDIO STUDENTI ISTITUTO L.DA VINCI	23.000,00	28300	0	
P1	3	2	24515	CANONI DI LOCAZIONE ERP INCASSATI DA CASA S.P.A	10.984.600,00	34700	0	
Q3	2	3	14000	TRASFERIMENTO DALLA REGIONE PER AREE FAUNISTICHE - L.R. 3/94	9.000,00	25730	0	
S3	3	5	31520	RIMBORSI PER DEMOLIZIONI COATTIVE DI CUI AGLI ARTICOLI 7,9 E 27 L. 47/95	70.000,00	34135	0	
T0	2	4	15630	TRASFERIMENTO DALL'UNIONE EUROPEA PER LA REALIZZAZIONE DI PROGETTI EUROPEI DELLA DIREZIONE AMBIENTE	477.367,68	38214	38270	38050
T0	2	5	17350	TRASFERIMENTO DALLA PROVINCIA DI FIRENZE PER INIZIATIVE A FAVORE DELL'AMBIENTE	17.500,00	37723	38868	
T1	2	2	13030	CONTRIBUTI REGIONALI PER LA REALIZZAZIONE PROGETTI IN TEMA DI SICUREZZA E SALVAGUARDIA AMBIENTALE DEL QUARTIERE 2 (EX L.R. 38/01)	10.000,00	17320	0	
T1	2	5	15950	CONTRIBUTI DALLA PROVINCIA PER INIZIATIVE DI SENSIBILIZZAZIONE AMBIENTALE -QUARTIERE 4-	4.000,00	18073	18115	
T1	3	5	33540	CONTRIBUTI DA PRIVATI PER LA MANUTENZIONE DELLE AREE VERDI - QUARTIERE 4-	15.000,00	18130	0	
T3	2	2	13080	TRASFERIMENTO REGIONALE PER PROGETTI INSERITI NEL P.A.C. PER LA RIDUZIONE DELL'INQUINAMENTO ATMOSFERICO	75.000,00	37719	38095	38258
T3	3	1	22610	PROVENTI DA SANZIONI AMMINISTRATIVE DI CUI ALLA L.R43/95 E REGOLAMENTO COMUNALE TUTELA ANIMALI	13.000,00	37755	0	
T3	3	1	22620	PROVENTI DA SANZIONI CONTRO L'INQUINAMENTO ACUSTICO L.447/95 ART. 10	50.000,00	37735	37870	
T3	3	5	37510	PROVENTI DERIVANTI DA SANZIONIAMMINISTRATIVE IN MATERIA DI TUTELA DELLE ACQUE (L.R.20/06)	10.000,00	37721	0	
T3	3	5	31515	RIMBORSO QUOTE CONSORTILI DA ATO TOSCANA CENTRO PER LA GESTIONE DEI RIFIUTI	100.000,00	37748	37460	
T3	3	5	31502	TRASFERIMENTI DA QUADRIFOGLIO S.P.A. PER CONTRIBUTI, QUOTE ASSOCIATIVE, ONERI PER SERVIZIO QUALITA' AMBIENTALE	179.088,16	37748	37460	
V2	2	2	13000	CONTRIBUTI REGIONALI PER BARRIERE ARCHITETTONICHE	130.000,00	43460	0	
X0	2	5	16110	CONTRIBUTI DA ALTRI ENTI DEL SETTORE PUBBLICO PER PROGETTI AREA COORDINAMENTO SVILUPPO URBANO	18.000,00	23850	0	
<b>TOTALE</b>					<b>63.059.540,20</b>			

## **6.2 SPESE CORRELATE**





**SPESE CORRENTI 2012 - CAPITOLI CORRELATI**

R.P.	Tit.	Funz.	Serv.	Int.	Capitolo	Descrizione	Importo	Cap.Col.1	Cap.Col.2
1B	1	1	8	3	46407	PRESTAZIONI DI SERVIZI PER INFORMAZIONE E COMUNICAZIONE DEI LAVORI PER ALTA VELOCITA'	300.000,00	29057	0
1C	1	1	1	5	272	CONTRIBUTI PER INIZIATIVE DELL'UFFICIO DEL SINDACO FINANZIATI CON SPONSORIZZAZIONI	1.000,00	33000	0
1C	1	1	1	2	2085	ACQUISTO BENI PER INIZIATIVE DELL'UFFICIO DEL SINDACO FINANZIATO CON SPONSOR	1.000,00	33000	0
1C	1	1	1	3	2140	PRESTAZIONI DI SERVIZI PER INIZIATIVE SPONSORIZZATE A CURA DELL'UFFICIO DEL SINDACO	3.000,00	33000	0
1C	1	1	1	5	271	CONTRIBUTI ED ALTRI TRASFERIMENTI PER INIZIATIVE DELL'UFFICIO DEL SINDACO FINANZIATE CON TRASFERIMENTO REGIONALE	40.000,00	11520	0
1C	1	6	3	2	31275	ACQUISTO DI BENI DI CONSUMO E/O MATERIE PRIME PER UFFICIO TRADIZIONI POPOLARI FIORENTINE FINANZIATE CON DIRITTI DI PREVEDITA	1.000,00	21010	0
1C	1	6	3	3	31335	PRESTAZIONI DI SERVIZI PER UFFICIO TRADIZIONI POPOLARI FIORENTINE FINANZIATE CON DIRITTI DI PREVEDITA CALCIO STORICO	1.000,00	21010	0
1C	1	6	3	3	31355	PRESTAZIONI DI SERVIZIO PER FESTE E TRADIZIONI POPOLARI FIORENTINE FINANZIATE CON CONTRIBUTO PROVINCIALE	1.500,00	17455	0
1C	1	6	3	3	31350	PRESTAZIONI DI SERVIZI PER CALCIO STORICO FINANZIATE DA SPONSOR	5.000,00	34000	0
1C	1	6	3	3	31372	PRESTAZIONI DI SERVIZI PER FESTE E TRADIZIONI POPOLARI FIORENTINE DA FINANZIARE CON CONTRIBUTO DA PRIVATI	10.000,00	30512	0
1C	1	6	3	5	31475	CONTRIBUTI UFFICIO TRADIZIONI POPOLARI FIORENTINE FINANZIATE CON DIRITTI DI PREVEDITA	43.000,00	21010	0
2A	1	1	1	5	1065	CONTRIBUTI PER ATTIVITA' ISTITUZIONALI DEL CONSIGLIO COMUNALE FINANZIATI CON CONTRIBUTO REGIONALE	15.000,00	11506	0
B3	1	1	7	7	22855	IRAP SU SERVIZIO STRAORDINARIO PERSONALE ADDETTO CENSIMENTO	1.927,43	16020	0
B3	1	1	7	1	22414	ONERI PREVIDENZIALE SERVIZIO STRAORDINARIO PERSONALE ADDETTO CENSIMENTO FINANZIATO CON TRASFERIMENTO DALL'ISTAT	5.396,84	16020	0
B3	1	1	7	1	22412	SERVIZIO STRAORDINARIO PERSONALE ADDETTO CENSIMENTO FINANZIATO CON TRASFERIMENTO DALL'ISTAT	22.675,73	16020	0
B3	1	10	4	7	42556	IRAP SU RETRIBUZIONE PERSONALE N.D.R. ADDETTO CENTRO DI ACCOGLIENZA PER RICHIEDENTI ASILO E RIFUGIATI	8.718,04	10525	0
B3	1	10	4	1	42025	CONTRIBUTI PREV.LI E ASSIST.LI PERSONALE NDR ADDETTO CENTRO ACCOGLIENZA PER RICHIEDENTI ASILO E RIFUGIATI FINANZIATI DA TRASF.STATALE	31.066,96	10525	0
B3	1	10	4	1	42015	RETRIBUZIONE PERSONALE N.D.R. ADDETTO CENTRO ACCOGLIENZA PER RICHIEDENTI ASILO E RIFUGIATI FINANZIATI CON TRASF.TO DALLO STATO	102.565,00	10525	0

**SPESE CORRENTI 2012 - CAPITOLI CORRELATI**

R.P.	Tit.	Funz.	Serv.	Int.	Capitolo	Descrizione	Importo	Cap.Col.1	Cap.Col.2
C0	1	1	8	3	23712	PRESTAZIONI DI SERVIZI PER GESTIONE RETE FI.NET FINANZIATI CON CONTRIBUTO DELL'UNIVERSITA' DI FIRENZE	12.000,00	16012	0
C0	1	1	8	3	23753	PRESTAZIONI DI SERVIZI PER REALIZZAZIONE PROGETTI DELLA DIREZIONE RISORSE TECNOLOGICHEFINANZ.TE CON CONTRIB.REG.LE	22.295,00	11505	0
C0	1	1	8	3	23725	PRESTAZIONI DI SERVIZI PER REALIZZAZIONE PROGETTI DELLA DIREZIONE RISORSE TECNOLOGICHEFINANZIATE CON TRASFERIMENTO STATALE	350.050,00	8200	0
C6	1	1	7	3	22514	PRESTAZIONI DI SERVIZIO PER RILEVAZIONI STATISTICHE FINANZIATE CON CONTRIBUTO DELLA PROVINCIA	30.000,00	16000	0
C6	1	1	7	5	24300	TRASFERIMENTO FONDI A COMUNI PARTNERS PER CENSIMENTI FINANZIATI CON CONTRIBUTI DA ISTAT	40.000,00	16020	0
C6	1	1	7	5	24400	TRASFERIMENTI AD ALTRI ENTI DEL SETTORE PUBBLICO PER ATTIVITA' STATISTICHE FINANZ. CON CONTRIBUTI REGIONALI	70.000,00	11500	0
C6	1	1	7	3	22512	PRESTAZIONI DI SERVIZI PER RILEVAZIONI STATISTICHE FINANZIATE CON CONTRIBUTO DELLA REGIONE	200.000,00	11500	0
C6	1	1	7	3	22520	PRESTAZIONI DI SERVIZI PER RILEVAZ. E CENSIMENTI FINANZ.TRASFERIMENTI DA ISTAT E DA ALTRI ENTI	970.000,00	16020	0
E1	1	1	8	7	46691	IRAP SU COMPENSI PER COLLABOR.COORDINATE E CONTINUATIVE AGENZIA FORMATIVA FINANZIATI CON TRASFERIMENTO PROVINCIA	97.000,00	17020	0
E1	1	1	3	1	45318	CONTRIBUTI PREVIDENZIALI A CARICO DELL'ENTE SU COMPENSI PER CO.CO.CO. FINANZIATI CON TRASFERIMENTO DALLA PROVINCIA	174.000,00	17020	0
G1	1	8	3	5	33061	TRASFERIMENTO AL GESTORE DEL T.P.L. DEL CORRISPETTIVO EX FONDO NAZIONALE TRASPORTI	18.443.120,98	12710	0
G8	1	8	3	2	32850	ACQUISTO BENI DI CONSUMO PER SPORTELLO UNICO PER I RAPPORTI DEL PROGETTO ALTA VELOCITA'	20.000,00	31040	0
G8	1	8	3	3	32930	PRESTAZIONI DI SERVIZI PER LO SPORTELLO UNICO PER I RAPPORTI DEL PROGETTO ALTA VELOCITA'	20.000,00	31040	0
G8	1	8	3	3	32920	PRESTAZIONI DI SERVIZI PER ONERI AVVIO E GESTIONE TRAMVIA FINANZIATI CON TRASFERIMENTO REGIONALE	6.500.000,00	12720	0
I0	1	10	1	3	27765	PRESTAZIONI DI SERVIZI PER INTERVENTI A FAVORE DELL'INFANZIA E ADOLESCENZA FINANZIATI CON FONDO NAZIONALE POLITICHE SOCIALI (L.285/97)	1.175.000,00	10509	0
I0	1	10	1	3	27760	PRESTAZIONI DI SERVIZI PER INTERVENTI EDUCATIVI RIVOLTI ALL'INFANZIA E FINANZIATI DA TRASFERIMENTI REGIONALI	1.410.000,00	12015	0
I1	1	4	1	5	27495	CONTRIBUTI ALLE SCUOLE MATERNEPRIVATE FINANZIATI CON TRASFERIMENTO MINISTERO PUBBLICA ISTRUZIONE	85.000,00	9030	0

**SPESE CORRENTI 2012 - CAPITOLI CORRELATI**

R.P.	Tit.	Funz.	Serv.	Int.	Capitolo	Descrizione	Importo	Cap.Col.1	Cap.Col.2
I1	1	4	1	3	26150	PRESTAZIONE DI SERVIZI PER SCUOLE MATERNE PER SISTEMA PRE-SCOLASTICO INTEGRATO FINANZIATO CON TRASFERIMENTO STATALE	130.000,00	9030	0
I2	1	4	1	3	26152	PRESTAZIONE DI SERVIZI PER PROGETTO CONTINUITA' 0/6 ANNI FINANZIATO CON CONTRIBUTO MINISTERIALE	85.000,00	9035	0
I2	1	10	1	3	27725	PRESTAZIONI DI SERVIZI PER INTERVENTI EDUCATIVI ALLA PRIMA INFANZIA (0/3 ANNI) FINANZIATI CON TRASF.REG.LE EROGAZIONE DI VOUCHER PER SERVIZI ALLA PRIMA INFANZIA (FASCIA DI ETA' 3-36 MESI) FINANZIATI DA TRASF. REGIONALI	36.000,00	12150	0
I2	1	10	1	5	27785	CONTRIBUTI PER DIRITTO ALLO STUDIO FINANZIATI DA RECUPERI SANZIONI AMMINISTRATIVE	350.000,00	12043	0
I3	1	4	5	5	27465	CONTRIBUTI PER DIRITTO ALLO STUDIO FINANZIATI DA RECUPERI SANZIONI AMMINISTRATIVE	8.500,00	30710	0
I3	1	4	2	3	26155	PRESTAZIONI DI SERVIZI PER ASSISTENZA HANDICAP ALLE SCUOLE INFERIORI	470.000,00	9030	0
I3	1	4	5	5	27500	CONTRIBUTI INDIVIDUALI PER DIRITTO ALLO STUDIO FINANZIATI CON TRASFERIMENTO DELLA REGIONE	930.000,00	12040	0
I4	1	4	5	3	8523	PRESTAZIONI DI SERVIZIO RIVOLTE ALL'INFANZIA ED ADOLESCENZA FINANZIATE CON SPONSORIZZAZIONI (QUART. 5)	5.000,00	23254	0
I4	1	4	5	5	27455	CONTRIBUTI PER REALIZZAZIONE PROGETTI EDUCATIVI FINANZIATI CON TRASFERIMENTO REGIONALE	9.500,00	12010	0
I4	1	4	5	5	27480	CONTRIBUTI PER REALIZZAZIONE ATTIVITA' UNIVERSITA' ETA' LIBERA FINANZ.TI DA CONTRIBUTI PROVENIENTI DA ENTI PUBBLICI	9.600,00	16155	0
I4	1	4	5	3	27300	PRESTAZIONI DI SERVIZI PER ATTIVITA' UNIVERSITA' ETA' LIBERA FINANZIATE DA CONTRIBUTI DA ENTI PUBBLICI	10.400,00	16155	0
I4	1	4	1	3	7740	PRESTAZIONI DI SERVIZI PER DIRITTO ALLO STUDIO SCUOLE INFANZIA PRIVATE E COMUNALI Q3FINANZ.TRASF. REGIONALE	12.000,00	12033	0
I4	1	4	1	2	6897	ACQUISTO BENI DI CONSUMO PER PROGETTI EDUCATIVI SCOLASTICI, EXTRASCOLASTICI E DIRITTO ALLO STUDIO - QUART.2 FINANZ.CON TRASF.REGIONALE	14.000,00	12032	0
I4	1	4	5	3	28550	PRESTAZIONE DI SERVIZI PER PROGETTI DEL FONDO SOCIALE EUROPEO FINANZIATI CON CONTRIBUTO PROVINCIALE	15.000,00	17050	0
I4	1	4	1	2	6898	ACQUISTO BENI DI CONSUMO PER PROGETTI EDUCATIVI SCOLASTICI, EXTRASCOLASTICI E DIRITTO ALLO STUDIO - QUART.3 FINANZ.CON TRASF.REGIONALE	17.000,00	12033	0
I4	1	4	1	3	6908	PRESTAZIONI DI SERVIZI PER PROGETTI EDUCATIVI SCOLASTICI, EXTRASCOLASTICI E DIRITTO ALLO STUDIO - QUART.1 FINANZ.CON TRASF.REGIONALE	20.000,00	12030	0

**SPESE CORRENTI 2012 - CAPITOLI CORRELATI**

R.P.	Tit.	Funz.	Serv.	Int.	Capitolo	Descrizione	Importo	Cap.Col.1	Cap.Col.2
14	1	4	1	5	7754	CONTRIBUTI ALLE SCUOLE MATERNE PRIVATE Q.4 FINANZIATI CON TRASFERIMENTO REGIONALE	20.000,00	12034	0
14	1	4	5	3	27366	PRESTAZIONE DI SERVIZI PER LA PUBBLICA ISTRUZIONE FINANZIATE CON CONTRIBUTI PRIVATI	20.000,00	33200	0
14	1	4	1	2	6900	ACQUISTO BENI DI CONSUMO PER PROGETTI EDUCATIVI SCOLASTICI, EXTRASCOLASTICI E DIRITTO ALLO STUDIO - QUART.4 FINANZ.CON TRASF.REGIONALE	21.000,00	12034	0
14	1	4	1	3	8525	PRESTAZIONI DI SERVIZI PER DIRITTO ALLO STUDIO SCUOLE INFANZIA QUARTIERE 5 FINANZ, CON TRASFERIMENTO REGIONALE	23.000,00	12035	0
14	1	4	1	2	6903	ACQUISTO BENI DI CONSUMO PER PROGETTI EDUCATIVI SCOLASTICI, EXTRASCOLASTICI E DIRITTO ALLO STUDIO - QUART.5 FINANZ.CON TRASF.REGIONALE	24.000,00	12035	0
14	1	4	1	3	8140	PRESTAZIONI DI SERVIZI PER DIRITTO ALLO STUDIO SCUOLE INFANZIA PRIVATE E COMUNALI QUART.4 FINANZ.CON TRASFERIM. REGIONALE	27.000,00	12034	0
14	1	4	1	2	6895	ACQUISTO BENI DI CONSUMO PER PROGETTI EDUCATIVI SCOLASTICI, EXTRASCOLASTICI E DIRITTO ALLO STUDIO - QUART.1 FINANZ.CON TRASF.REGIONALE	29.000,00	12030	0
14	1	4	1	5	7752	CONTRIBUTI PER INTERVENTI DIRITTO ALLO STUDIO SCUOLE MATERNE PRIVATE E COMUNALI Q.3 - FINANZ.DA TRASF.REG.LE	33.000,00	12033	0
14	1	4	5	3	27360	PROGETTO INTEGRATO DI AREA (PIA) FINANZIATO CON TRASFERIMENTO REGIONALE	40.500,00	12010	0
14	1	4	1	5	6940	CONTRIBUTI ALLE SCUOLE MATERNE PRIVATE Q.1 FINANZIATI CON TRASFERIMENTI REGIONALI	45.000,00	12030	0
14	1	4	1	5	6945	CONTRIBUTI ALLE SCUOLE MATERNE PRIVATE Q.2 FINANZIATI CON TRASFERIMENTO REGIONALE	45.000,00	12032	0
14	1	4	1	5	8535	CONTRIBUTI ALLE SCUOLE MATERNE QUART.5 FINANZIATI CON TRASFERIMENTO REGIONALE	48.000,00	12035	0
14	1	4	5	2	27286	ACQUISTO BENI PER CENTRO FORMAZIONE PROFESSIONALE FINANZIATO CON TRASFERIMENTO DALLA PROVINCIA	150.000,00	17020	0
14	1	4	5	3	27314	PRESTAZIONI DI SERVIZIO PER CORSI FORMAZIONE PROFESSIONALE FINANZIATI CON TRASFERIMENTO DALLA PROVINCIA	790.000,00	17020	0
14	1	4	5	1	27255	COMPENSI PER COLLABORAZIONI COORDINATE E CONTINUATIVE AGENZIA FORMATIVA FINANZIATI CON TRASFERIMENTO PROVINCIA	1.139.000,00	17020	0
14	1	10	1	3	41750	PRESTAZIONI DI SERVIZI PER INTERVENTI FORMATIVI RIVOLTI A DISABILI FINANZIATI CON TRASF. PROVINCIALE	40.000,00	16510	0

**SPESE CORRENTI 2012 - CAPITOLI CORRELATI**

R.P.	Tit.	Funz.	Serv.	Int.	Capitolo	Descrizione	Importo	Cap.Col.1	Cap.Col.2
I4	1	10	1	5	27475	CONTRIBUTI PER INTERVENTI FORMATIVI RIVOLTI A DISABILI FINANZIATI CON TRASF.DA ALTRI ENTI PUBBLICI	260.000,00	16510	0
L0	1	5	2	3	29357	PRESTAZIONI DI SERVIZI PER PROGETTI DELLA DIREZIONE CULTURA FINANZIATI CON TRASFERIMENTO MINISTERIALE	385.000,00	9200	0
L1	1	1	1	3	151	PRESTAZIONE DI SERVIZI PER ATTIVITA' DELL'UFFICIO EUROPE DIRECT FIRENZE FINANZIATE CON TRASFERIMENTO DA ENTI PUBBLICI	5.000,00	12640	0
L1	1	1	8	5	23860	CONTRIBUTI E TRASFERIMENTI PER SVOLGIMENTO ATTIVITA' DELL'UFF. EUROPE DIRECT FI FINANZ.DA CONTRIBUTI DA ENTI PUBBLICI	5.000,00	12640	0
L1	1	1	8	5	23870	CONTRIBUTI E TRASFERIMENTI PER SVOLGIMENTO ATTIVITA' DELL'UFF. EUROPE DIRECT FI FINANZ.CON TRASFERIMENTI DA U.E.	8.000,00	15600	0
L1	1	1	1	3	150	PRESTAZIONI DI SERVIZI PER INTERVENTI DELL'UFFICIO EUROPEDIRECT FIRENZE FINANZIATI DALLA U.E.	17.000,00	15600	0
L1	1	1	3	3	20125	PRESTAZIONI DI SERVIZI PER REALIZZAZIONE PROGETTO "LIFE RACES" FINANZIATO CON TRASFERIMENTO DALL'U.E.	30.000,00	15570	0
L1	1	4	5	3	27390	PRESTAZIONI DI SERVIZIO PER REALIZZAZIONE PROGETTI RIVOLTIALLEDUCAZIONE SCOLASTICA FINANZIATI CON TRASFERIMENTO DALL'U.E.	4.000,00	15150	0
L1	1	4	5	5	29465	CONTRIBUTI E TRASFERIMENTI PERINTERVENTI RELATIVI ALLE POLITICHE GIOVANILI FINANZIATICON TRASFER. DA ENTI PUBBLICI	5.000,00	16250	0
L1	1	4	5	3	27335	PRESTAZIONI DI SERVIZI PER INTERVENTI RELATIVI ALLE POLITICHE GIOVANILI FINANZIATECON TRASFER. DA ENTI PUBBLICI	15.000,00	16250	0
L1	1	4	5	3	27309	PRESTAZIONI DI SERVIZI PER INTERVENTI RIVOLTI AI GIOVANI FINANZIATE CON TRASF.TO REGIONALE	17.000,00	12065	0
L1	1	4	5	3	27355	PRESTAZIONI DI SERVIZI PER INTERVENTI RELATIVI ALLE POLITICHE GIOVANILI FINANZIATECON TRASFER. UNIONE EUROPEA	25.000,00	16200	0
L1	1	4	5	5	29775	CONTRIBUTI E TRASFERIMENTI PERINTERVENTI RELATIVI ALLE POLITICHE GIOVANILI FINANZIATICON TRASFER. UNIONE EUROPEA	25.000,00	16200	0
L1	1	4	5	5	27473	CONTRIBUTI E TRASFERIMENTI PERATTIVITA'IN FAVORE DEI GIOVANIFINANZIATI CON TRASFERIMENTO REGIONALE	43.000,00	12065	0
L1	1	5	1	3	29740	PRESTAZIONI DI SERVIZI ISTITUZ. PREMIO ANNUALE DA INTITOLARSI A RINALDO CARNIELO DA FINANZIARE CON LA RENDITA DEL FONDO	5.900,00	25050	25060
L1	1	5	1	3	29725	PRESTAZIONI DI SERVIZI PER PROGETTI INERENTI I MUSEI DA FINANZIARE CON TRASFERIMENTO REGIONALE	10.000,00	15320	0
L1	1	5	2	3	29385	PRESTAZIONI DI SERVIZI PER LE POLITICHE GIOVANILI FINANZIATI CON TRASFERIMENTO PROVINCIALE	17.250,00	16350	0

**SPESE CORRENTI 2012 - CAPITOLI CORRELATI**

R.P.	Tit.	Funz.	Serv.	Int.	Capitolo	Descrizione	Importo	Cap.Col.1	Cap.Col.2
L1	1	5	2	3	29354	PRESTAZIONI DI SERVIZI PER INTERVENTI CULTURALI A FAVORE DEI GIOVANI FINANZIATI CON CONTRIBUTI DA PRIVATI	30.000,00	33600	0
L1	1	5	1	3	29730	PRESTAZIONI DI SERVIZI PER INTERVENTI VARI NEI MUSEI COMUNALI DA FINANZIARE CON ELARGIZIONI LIBERALI CONTRIBUTI E TRASFERIMENTI PERINTERVENTI SULLE	36.000,00	33500	0
L1	1	5	2	5	29457	POLITICHE GIOVANILI FINANZIATI CON TRASFERIMENTI REGIONALI	40.000,00	12500	0
L1	1	5	2	5	29770	CONTRIBUTI E TRASFERIMENTI PERREALIZZAZIONE PROGETTO "LIFE RACES" FINANZIATO CON TRASFER.DALL'U.E.	65.000,00	15570	0
L1	1	5	2	5	29600	CONTRIBUTI PER LE POLITICHE GIOVANILI FINANZIATI CON TRASFERIMENTO PROVINCIALE	69.000,00	16350	0
L1	1	5	2	3	29387	PRESTAZIONI DI SERVIZI PER LE POLITICHE GIOVANILI FINANZIATI CON TRASFERIMENTO REGIONALE	130.000,00	12500	0
L1	1	5	2	3	29356	PRESTAZIONI DI SERVIZI PER INTERVENTI CULTURALI A FAVORE DEI GIOVANI FINANZIATI CON CONTRIBUTO MINISTERIALE	227.000,00	9210	0
L1	1	10	4	3	42040	PRESTAZIONI DI SERVIZI PER PROGETTI DELL'UFFICIO PARI OPPORTUNITA' FINANZIATI CON CONTRIBUTI DA PRIVATI	1.000,00	32045	0
L1	1	10	4	3	42000	PRESTAZIONI DI SERVIZI PER PROGETTI DELL'UFFICIO PARI OPPORTUNITA' FINANZIATI DA TRASFERIMENTO PROVINCIALE	10.000,00	16512	0
L1	1	10	4	3	42055	PRESTAZIONI DI SERVIZI PER PROGETTI DELL'UFFICIO PARI OPPORTUNITA' FINANZIATI CON TRASF.DA ALTRI ENTI SETT.PP.	15.000,00	16514	0
L4	1	1	3	3	20120	PRESTAZIONI DI SERVIZI PER PROGETTI DEL SERVIZIO PROMOZIONE ECONOMICA E TURISMO FINANZ. CON TRASF. U.E	30.000,00	15550	0
L4	1	11	2	3	39327	PRESTAZIONI DI SERVIZI PER REALIZZAZIONE PROGETTO SU MERCATI STORICI FIORENTINI FINANZIATO DA TRASF.STATALE	8.500,00	10600	0
L4	1	11	6	3	39765	PRESTAZIONI DI SERVIZI PER PROGETTI NEL SETTORE ARTIGIANATO ARTISTICO FINANZ. CON TRASFERIMENTI DALLO STATO	24.000,00	10605	0
L4	1	11	5	3	39730	PRESTAZIONI DI SERVIZI PER ATTIVITA'DI PROMOZIONE ECONOMICA FINANZIATE DA SPONSOR	50.000,00	32508	0
L4	1	11	6	3	39740	PRESTAZIONI DI SERVIZI PER PROGETTI NEL SETTORE ARTIGIANATO ARTISTICO FINANZ. CON TRASFERIMENTO DA U.E.	72.000,00	15555	0
L4	1	11	2	3	39325	PRESTAZIONI DI SERVIZI PER REALIZZAZIONE PROGETTO SU MERCATI STORICI FIORENTINI FINANZIATO DA UNIONE EUROPEA	73.800,00	15560	0
L4	1	11	5	3	39722	PRESTAZIONI DI SERVIZI PER INTERVENTI EX LEGGE 266/97 (INTERVENTI IN AREE DI DEGRADO URBANO)	200.000,00	32511	0

**SPESE CORRENTI 2012 - CAPITOLI CORRELATI**

R.P.	Tit.	Funz.	Serv.	Int.	Capitolo	Descrizione	Importo	Cap.Col.1	Cap.Col.2
L4	1	11	2	5	39500	TRASFERIMENTO A COMUNI PARTNERS DI QUOTE DI FINANZIAMENTO DA U.E PER LA REALIZZAZIONE PROGETTO SU MERCATI STORICI	288.200,00	15560	0
L4	1	11	6	5	40200	TRASFERIMENTI AI PARTNERS DI QUOTE DI FINANZIAMENTO DA U.E. PER PROGETTI NEL SETTORE ARTIGIANATO ARTISTICO	501.900,00	15555	0
L5	1	5	2	3	10932	PRESTAZIONI DI SERVIZI PER ATTIVITA' CULTURALI FINANZIATE CON TRASFERIMENTO REGIONALE - QUARTIERE 1	2.000,00	12039	0
L5	1	5	2	2	12083	ACQUISTO BENI DI CONSUMO E/O MATERIE PRIME PER PROGETTI CULTURALI NEL QUARTIERE 4 FINANZIATI CON TRASF.REGIONALE	4.000,00	12036	0
L5	1	5	1	5	28945	CONTRIBUTI PER ATTIVITA' BIBLIOTECARIE ED ARCHIVISTICHE FINANZIATE CON TRASFERIMENTO REGIONALE	4.000,00	14500	0
L5	1	5	2	3	11345	PRESTAZIONI DI SERVIZI PER PROGETTI CULTURALI RIVOLTI AI GIOVANI FINANZIATI CON TRASF. REGIONALE - QUARTIERE 1-	10.000,00	12530	0
L5	1	5	2	3	11800	PRESTAZIONI DI SERVIZI PER PROGETTI CULTURALI RIVOLTI AI GIOVANI FINANZIATI CON TRASF. REGIONALE - QUARTIERE 5 -	10.000,00	12580	0
L5	1	5	1	3	28932	PRESTAZIONI DI SERVIZI PER INIZIATIVE RIVOLTE ALLA PUBBLICA LETTURA FINANZIATE DA SPONSOR	10.000,00	30070	0
L5	1	5	2	3	11705	PRESTAZIONI DI SERVIZI PER PROGETTI CULTURALI RIVOLTI AI GIOVANI FINANZIATI CON TRASF. REGIONALE - QUARTIERE 3 -	11.900,00	12560	0
L5	1	5	2	3	11355	PRESTAZIONI DI SERVIZI PER PROGETTI CULTURALI RIVOLTI AI GIOVANI FINANZIATI CON TRASF. REGIONALE - QUARTIERE 2-	20.000,00	12550	0
L5	1	5	1	5	28950	CONTRIBUTI A COMUNI, ENTI E ISTITUZIONI FINANZIATI CON QUOTE DI PARTECIPAZIONE PER ATTIVITA' DEL SISTEMA	20.000,00	14800	0
L5	1	5	2	5	29325	CONTRIBUTI E TRASFERIMENTI PEREVENTI FINANZIATI CON SPONSORIZZAZIONI	25.000,00	30000	0
L5	1	5	2	3	29320	PRESTAZIONI DI SERVIZI PER MANIFESTAZIONI ARTISTICHE ESPOSITIVE FINANZ.CON SPONSOR	50.000,00	30000	0
L5	1	5	1	3	28930	PRESTAZIONI DI SERVIZI PER IL SIST. DOCUMENT. INTEGR. A.F. "SDIAF" FIN. CON QUOTE PARTE- CIPAZ. COMUNI ED ALTRI ENTI	58.000,00	14800	0
L5	1	5	1	3	28923	PRESTAZIONI DI SERVIZI PER "LEGGERE PER NON DIMENTICARE" FINANZIATE CON TRASFERIMENTO REGIONALE	60.000,00	12510	0
L5	1	5	1	3	28922	PRESTAZIONI DI SERVIZI PER ATTIVITA' CULTURALI DEL SERV. BIBLIOTECHE,ARCHIVI,EVENTI FINANZ.TE CON CONTRIBUTI DA PRIVATI	75.000,00	30020	0
L5	1	5	1	3	28920	PRESTAZIONI DI SERVIZI PER BIBLIOTECHE E ARCHIVIO STORICO FINANZIATE CON TRASFERIMENTO REGIONALE	95.000,00	14500	0

**SPESE CORRENTI 2012 - CAPITOLI CORRELATI**

R.P.	Tit.	Funz.	Serv.	Int.	Capitolo	Descrizione	Importo	Cap.Col.1	Cap.Col.2
L5	1	5	2	3	29302	PRESTAZIONE DI SERVIZI PER PROGETTI SERVIZIO BIBLIOTECHE,ARCHIVI, EVENTI, FINANZIATE CON TRASFERIMENTO REGIONALE	95.000,00	15325	0
L6	1	6	3	5	15864	CONTRIBUTI PER INIZIATIVE NEL CAMPO DELLO SPORT NEL QUARTIERE 3 FINANZIATE CON CONTRIBUTO PROVINCIALE	1.000,00	17450	0
L6	1	6	3	3	15790	PRESTAZIONI DI SERVIZI PER INIZIATIVE NEL CAMPO DELLO SPORT FINANZIATE DA CONTRIBUTOPROVINCIALE - QUARTIERE 3	2.000,00	17450	0
L6	1	6	3	5	31467	CONTRIBUTI PER ATTIVITA' E MANIFESTAZIONI NEL SETTORE SPORTIVO FINANZIATI CON CONTRIBUTI DA PRIVATI	10.000,00	30520	0
L6	1	6	3	3	14932	PRESTAZIONI DI SERVIZI PER PROMOZIONE ATTIVITA' SPORTIVE FINANZIATE CON SPONSOR QUARTIERE 1-SERV. RILEV.IVA	11.000,00	23600	34100
L6	1	6	3	5	31463	CONTRIBUTI PER ATTIVITA' E MANIFESTAZIONI NEL SETTORE SPORTIVO FINANZIATI CON TRASFERIMENTO REGIONALE	20.000,00	12600	0
N0	1	10	1	5	11852	CONTRIBUTI PER INTERVENTI AI MINORI - QUARTIERE 3 FINANZIATI CON TRASFERIMENTO SOCIETA' DELLA SALUTE	2.717,90	16522	0
N0	1	10	4	3	15769	PRESTAZIONI DI SERVIZI PER INTERV. DI ASSISTENZA E SERV. DIVERSI NEL QUART.3 FINANZIATICON TRASFERIM. DELLA SOCIETA' DELLA SALUTE	4.165,60	16523	0
N0	1	10	1	3	11812	PRESTAZIONI DI SERVIZI PER INTERVENTI AI MINORI - QUART.3 FINANZIATI CON TRASFERIMENTO SOCIETA' DELLA SALUTE	4.177,03	16522	0
N0	1	10	2	5	15492	CONTRIBUTI PER INTERVENTI FINALIZZATI AL SOSTEGNO DI ADULTI DISABILI FINANZIATI CONTRASF. SOC.D.SAL QUARTIERE 2	8.000,00	16519	0
N0	1	10	1	5	11454	CONTRIBUTI PER INTERVENTI AI MINORI - QUART. 2 FINANZIATI CON TRASFERIMENTO DA SOCIETA' DELLA SALUTE	9.800,00	16521	0
N0	1	10	4	5	15478	CONTRIBUTI PER INTERVENTI ASSISTENZIALI FINANZIATI CON TRASF. SOCIETA' DELLA SALUTE QUARTIERE 2	9.942,24	16517	0
N0	1	10	4	3	15767	PRESTAZIONI DI SERVIZI PER INTERVENTI FINALIZZATI DIVERSIFINANZIATI CON TRASFERIMENTO SOC.D.SALUTE QUARTIERE 3	11.095,40	16524	0
N0	1	10	1	3	11442	PRESTAZIONI DI SERVIZI PER INTERVENTI AI MINORI - QUART.2FINANZIATI CON TRASFERIMENTO SOCIETA' DELLA SALUTE	16.328,95	16521	0
N0	1	10	4	5	15085	CONTRIBUTI PER INTERVENTI FINALIZZATI DIVERSI FINANZIATICON TRASFERIMENTO SOCIETA' DELLA SALUTE QUARTIERE 1	16.336,71	16500	0
N0	1	10	1	3	2893	PRESTAZIONI DI SERVIZI PER INTERVENTI AI MINORI QUART.1 FINANZIATI DA TRASFERIMENTO SOCIETA' DELLA SALUTE	20.000,00	16502	0



**SPESE CORRENTI 2012 - CAPITOLI CORRELATI**

R.P.	Tit.	Funz.	Serv.	Int.	Capitolo	Descrizione	Importo	Cap.Col.1	Cap.Col.2
N0	1	10	4	3	42135	PRESTAZIONI DI SERVIZI ASSISTENZIALI SVOLTI DAI SIASTFINANZIATI CON TRASFERIMENTO DALLA SOCIETA' DELLA SALUTE	24.160,46	16560	0
N0	1	10	4	3	42253	PRESTAZIONI DI SERVIZI PER REALIZZAZ. PROGETTI ASSISTENZIALI FINANZIATI FONDO EUROPEO CON TRASFERIMENTO DELLA PROVINCIA	40.000,00	16530	0
N0	1	10	4	5	16687	CONTRIBUTI PER INTERVENTI DI SOSTEGNO A FAVORE DI FAMIGLIE E MINORI IN DISAGIO DEL Q.5 FINANZ.CON TRASF. S.D.S.	45.017,78	16534	0
N0	1	10	1	3	12547	PRESTAZIONI DI SERVIZI PER INTERVENTI AI MINORI - QUART.5FINANZIATI CON TRASFERIMENTO SOCIETA' DELLA SALUTE	50.000,00	16532	0
N0	1	10	4	5	16272	CONTRIBUTI PER INTERVENTI FINALIZZATI DIVERSI FINANZIATI CON TRASFERIMENTO DALLA SOC.DELLA SAL.QUARTIERE 4	55.152,98	16526	0
N0	1	10	4	3	16592	PRESTAZIONI DI SERVIZI PER ASSISTENZA E SERVIZI DIVERSI DA REALIZZARE CON PROVENTI DA SPONSORIZZAZIONI (RILEV. EFF. IVA)	100.000,00	32035	0
N0	1	10	4	3	42108	PRESTAZIONI DI SERVIZI PER INTERVENTI ASSISTENZIALI DELLA SICUREZZA SOCIALE FINANZIATI CON TRASFERIMENTO STATALE	101.866,55	10503	0
N0	1	10	4	3	42164	PRESTAZIONI DI SERVIZI PER INTERVENTI ASSISTENZIALI IN CAMPO SOCIALE FINANZIATI CON TRASFERIMENTO DALLA SOCIETA' DELLA SALUTE	111.456,30	16537	0
N0	1	10	4	5	42535	CONTRIBUTI PER DOMICILIARITA' E NON AUTOSUFFICIENZA FINANZIATI CON CONTRIBUTO DA ENTI PUBBLICI	279.000,00	16520	0
N0	1	10	4	3	42160	PRESTAZIONE DI SERVIZI ASSISTENZ. A FAVORE DI ANZIANI FINANZIATI CON TRASFERIMENTO DELLA REGIONE	413.665,40	13520	0
N0	1	10	4	5	42279	CONTRIBUTI PER PROGETTI ASSISTENZIALI FINANZIATI CON TRASFERIMENTI DALL'UNIONE EUROPEA	700.000,00	16400	0
N0	1	10	4	3	42530	PRESTAZIONI DI SERVIZI PER DOMICILIARITA' E NON AUTOSUFFICIENZA FINANZ.TE CON CONTRIBUTO DA ENTI PUBBLICI	700.000,00	16520	0
N0	1	10	2	3	42524	PRESTAZIONI DI SERVIZI PER INTERVENTI DI PREVENZIONE E RIABILITAZIONE FINANZIATI CON TRASFERIMENTO DALLA SOCIETA' DELLA SALUTE	950.735,20	16544	0
N0	1	10	4	3	42109	PRESTAZIONI DI SERVIZI PER SPERIMENTAZIONE PERCORSO NON AUTOSUFFICIENTI FINANZIATI CON TRASF. DALLA SOC. DELLA SALUTE	1.700.000,00	16547	0
N1	1	10	4	3	42170	PRESTAZIONE DI SERVIZI ASSIST.IN CAMPO SOCIALE FINANZIATE CON PREMI NON RITIRATI E DONAZIONI	1.000,00	35500	0
N1	1	10	4	3	42220	PRESTAZIONE DI SERVIZI SOCIO SANITARI FINANZIATI CON I PROVENTI DELLE SANZIONI AMMINISTRATIVE IN MATERIA SANITARIA	10.000,00	23090	0

**SPESE CORRENTI 2012 - CAPITOLI CORRELATI**

R.P.	Tit.	Funz.	Serv.	Int.	Capitolo	Descrizione	Importo	Cap.Col.1	Cap.Col.2
N1	1	10	4	3	42118	PRESTAZIONI DI SERVIZI PER INTERV.SERV.VOLONTARIO EUROPEODIREZ.SERV.SOCIALI FINANZIATI CON TRASFERIMENTO STATALE	51.245,00	10503	0
N4	1	10	4	2	16470	ACQUISTO BENI DI CONSUMO PER CITTADINI TEMPORANEAMENTE PRESENTI A FIRENZE FINANZIATI CON CONTRIBUTI ENTI PUBBLICI	2.000,00	16555	0
N4	1	10	4	3	42256	PRESTAZIONI DI SERVIZI PER REALIZZAZIONE PROGETTI ASSISTENZIALI EUROPEI FINAN.TI CON TRASFERIMENTI STATALI Q.NAZIONALE	5.000,00	10550	0
N4	1	10	4	3	42106	PRESTAZIONE DI SERVIZI PER PROGETTI ASSISTENZIALI FINANZIATI CON TRASFERIMENTO DALL'UNIONE EUROPEA	10.000,00	16400	0
N4	1	10	2	3	42548	PRESTAZ. SERV. PER INTERVENTI TOSSICODIPEND. FINANZ. TRASFERSOCIETA DELLA SALUTE PROVEN. FONDO SOCIALE REGIONALE	78.194,95	16543	0
N4	1	10	4	5	42284	CONTRIBUTI PER PROGETTI ASSISTENZIALI EUROPEI FINANZIATI CON TRASFERIMENTI STATALI - Q.NAZIONALE -	85.000,00	10550	0
N4	1	10	1	3	41735	PRESTAZIONI DI SERVIZI PER INTERVENTI ASSISTENZIALI A FAVORE DEI MINORI FINANZIATI CON TRASF.DA ENTI PUBBLICI	100.000,00	16508	0
N4	1	10	4	3	42127	PRESTAZIONI DI SERVIZI PER INTERVENTI ASSISTENZIALI FINANZ.CON CONTRIBUTO DELLA SOCIETA' DELLA SALUTE	150.000,00	16552	0
N4	1	10	4	3	42121	PRESTAZIONE DI SERVIZI ASSISTENZIALI IN CAMPO SOCIALE FINANZIATI CON TRASFERIMENTO DELLA REGIONE	174.000,00	13520	0
N4	1	10	1	3	41734	PRESTAZIONI DI SERVIZI PER INTERVENTI ASSISTENZIALI A FAVORE DEI MINORI FINANZIATI CON CONTRIBUTO DALLA SOCIETA' DELLA SALUTE	176.284,77	16542	0
N4	1	10	4	3	42123	PRESTAZIONI DI SERVIZI PER INTERV.ASSIST.A FAVORE UTENTI CON DISAGIO SOCIALE FINANZIATI TRASFERIMENTO DALLA SOCIETA' DELLA SALUTE	280.594,19	16537	0
N4	1	10	2	3	42125	PRESTAZIONI DI SERVIZI PER INTERVENTI SU TOSSICODIPENDENZA FINANZIATI CON TRASFER.TI DALLA SOCIETA' DELLA SALUTE	397.184,00	16545	0
N4	1	10	4	3	42117	PRESTAZIONI DI SERVIZI PER INTERVENTI ASSISTENZIALI DELLASICUREZZA SOCIALE FINANZIATI CON TRASFERIMENTO STATALE	523.085,57	10503	0
N4	1	10	1	3	41730	PRESTAZIONE DI SERVIZI INTERV.ASSISTENZ. A FAVORE DEI MINORIFINANZIATI CON TRASFERIMENTO REGIONALE	596.897,40	13530	0
N4	1	10	1	3	41733	PRESTAZIONI DI SERVIZI PER INTERVENTI A FAVORE DEI MINORI FINANZ.CON TRASFERIMENTI DA AZIENDE SANITARIE	600.000,00	16527	0
N4	1	10	4	3	16160	PRESTAZIONI DI SERVIZI PER REALIZZAZIONE CENTRO DI ACCOGLIENZA RICHIEDENTI ASILO PROTEZIONE E RIFUGIATI FINANZ.DA TRASF.MIN.INTERNO	2.923.114,00	10525	0
P1	1	4	4	5	28300	TRASFERIMENTO ALL'ISTITUTO LEONARDO DA VINCI FINALIZZATO A BORSE DI STUDIO PER STUDENTI	52.500,00	25030	25040

**SPESE CORRENTI 2012 - CAPITOLI CORRELATI**

R.P.	Tit.	Funz.	Serv.	Int.	Capitolo	Descrizione	Importo	Cap.Col.1	Cap.Col.2
P1	1	9	2	5	34720	TRASFERIMENTO A CASA S.P.A PER MANUTENZIONI E ATTIVITA' GESTIONALI DI LOCALI AD USO NON ABITATIVO INSERITI IN EDIFICI ERP	136.000,00	0	0
P1	1	9	2	5	34700	TRASFERIMENTO A CASA S.P.A PER MANUTENZIONE ALLOGGI E.R.P. ED ALTRO	10.984.600,00	24515	0
P1	1	10	4	5	42248	CONTRIBUTI INTEGRATIVI EROGATIPER IL PAGAMENTO DEI CANONI DILOCAZIONE, FINANZIATI CON TRASFER.TO REGIONALE (ART.11 L.431/98)	1.000.000,00	13510	0
Q3	1	3	3	3	25730	PRESTAZIONI DI SERVIZI PER GESTIONE AREE FAUNISTICHE FINANZIATE CON TRASFERIMENTO REGIONALE	9.000,00	14000	0
S3	1	9	1	3	34135	PRESTAZIONE DI SERVIZI PER DEMOLIZIONI COATTIVE DI CUI AGLI ARTT. 7, 9 E 27 L. 47/85	70.000,00	31520	0
T0	1	9	6	5	37870	TRASFERIMENTO ALLO STATO DEI PROVENTI RELATIVI ALLE SANZIO-NI CONTRO L'INQUINAMENTO ACUSTICO (L. 447/95 ART.10)	37.500,00	22620	0
T0	1	9	6	3	38214	PRESTAZIONI DI SERVIZI PER LA REALIZZAZIONE DI PROGETTI EUROPEI FINANZIATI CON TRASF. DALL'UNIONE EUROPEA	84.000,00	15630	0
T0	1	9	6	5	38270	TRASFERIMENTO AI COMUNI PARTNERS DI QUOTE DI FINANZ.TOPER LA REALIZZAZIONE DI PROGETTI EUROPEI	393.367,68	15630	0
T1	1	9	6	2	18073	ACQUISTO BENI PER INIZIATIVE AMBIENTALI DEL QUARTIERE 4 FINANZIATE CON CONTRIBUTO PROVINCIALE	1.000,00	15950	0
T1	1	9	6	3	18115	PRESTAZIONI DI SERVIZI PER SENSIBILIZZAZIONE AMBIENTALE FINANZ.DA CONTRIBUTO DELLA PROVINCIA - QUARTIERE 4	3.000,00	15950	0
T1	1	9	6	3	17320	PRESTAZIONI DI SERVIZI PER PROGETTI SU SICUREZZA E SALVAGUARDIA DELL'AMBIENTE QUARTIERE 2 - FINANZIATI CON CONTR. REG.	10.000,00	13030	0
T1	1	9	6	3	18130	PRESTAZIONI DI SERVIZI PER MANUTENZIONE AREE VERDI FINANZIATE CON CONTRIBUTI DA PRIVATI - QUARTIERE 4-	15.000,00	33540	0
T2	1	9	6	5	38868	CONTRIBUTI PER INIZIATIVE AMBIENTALI FINANZIATE CON TRASF.TO DALLA PROVINCIA	5.500,00	17350	0
T2	1	9	6	3	37723	PRESTAZIONI DI SERVIZI PER INIZIATIVE AMBIENTALI FINANZIATE CON TRASF.TO DALLA PROVINCIA	12.000,00	17350	0
T3	1	9	6	2	38095	ACQUISTO BENI DI CONSUMO E/O MATERIE PRIME PER INIZIATIVE MIGLIORAMENTO QUALITA' ARIA FINANZIATI CON FONDI REG.LI P.A.C.	5.000,00	13080	0
T3	1	9	6	3	37721	PRESTAZIONI DI SERVIZIO PER RISANAMENTO E RIDUZIONE DELLO INQUINAMENTO DEI CORPI IDRICI FINANZ.CON SANZIONI AMMINIST. (L.R.10/06)	10.000,00	37510	0
T3	1	9	6	3	37735	PRESTAZIONI DI SERVIZI PER RISANAMENTO DA INQUINAMENTO ACUSTICO FINANZIATO CON Q.P. DELLE RELATIVE SANZIONI	12.500,00	22620	0

**SPESE CORRENTI 2012 - CAPITOLI CORRELATI**

R.P.	Tit.	Funz.	Serv.	Int.	Capitolo	Descrizione	Importo	Cap.Col.1	Cap.Col.2
T3	1	9	6	3	37755	PRESTAZIONE DI SERVIZI PER LA TUTELA ANIMALI E PREVENZIONE DEL RANDAGISMO FINANZ. CON LE SANZIONI AMMINSTR.DI CUI ALLA L.R.43/95	13.000,00	22610	0
T3	1	9	5	5	37460	RIMBORSO QUOTE CONSORTILI A QUADRIFOGLIO S.P.A.	16.014,31	31502	31515
T3	1	9	6	3	37719	PRESTAZIONI DI SERVIZI PER PROGETTI INSERITI NEL P.A.C PER RIDUZIONE INQUINAMENTO ATMOSFERICO FINANZ.DA REGIONE	20.000,00	13080	0
T3	1	9	6	5	38258	CONTRIBUTI PER PROGETTI INSERITI NEL P.A.C. PER LA RIDUZIONE DELL'INQUINAMENTO ATMOSFERICO FINANZIATI CON TRASF.REG.LI	50.000,00	13080	0
T3	1	9	5	5	37748	CONTRIBUTI, QUOTE ASSOCIATIVE ONERI ED ALTRI TRASFERIMENTI PER SERVIZIO QUALITA' AMBIENTALE	263.073,85	31502	31515
V2	1	1	6	5	43460	CONTRIBUTI PER ABBATTIMENTO BARRIERE ARCHITETTONICHE IN EDIFICI PRIVATI FINANZIATI	130.000,00	13000	0
X0	1	1	8	5	23850	CONTRASFERIMENTI REGIONALI TRASFERIMENTI AD ENTI DEL SETTORE PUBBLICO PER PROGETTI AREA COORDINAMENTO URBANO FINANZ.DA CONTRIBUTI DA ENTI PUBBLICI	18.000,00	16110	0
<b>TOTALE</b>							<b>63.059.540,20</b>		

## ***7. BILANCIO TRIENNALE 2012/2014***



## 7. IL BILANCIO TRIENNALE 2012/2014

<b>TITOLI DELL' ENTRATA</b>	<b>2012</b>	<b>2013</b>	<b>2014</b>
TITOLO I - Entrate tributarie	371.114.046,00	356.556.890,26	356.616.890,26
TITOLO II - Entrate derivanti da contributi e trasferimenti correnti dello Stato, della regione e di altri enti pubblici anche in rapporto all'esercizio di funzioni delegate	53.025.112,04	41.283.817,48	40.644.724,25
TITOLO III - Entrate extratributarie	204.045.766,01	203.468.184,16	203.279.929,47
TITOLO IV - Entrate derivanti da alienazioni, da trasferimenti di capitale e da riscossioni crediti	111.467.642,69	137.772.091,73	67.975.000,00
TITOLO V - Entrate derivanti da accensioni di prestiti	179.565.318,59	169.565.318,59	129.565.318,59
TITOLO VI - Entrate da servizi per conto di terzi	91.496.311,00	88.255.000,00	88.255.000,00
Avanzo di amministrazione applicato agli investimenti	2.860.000,00		
<b>Totale</b>	<b>1.013.574.196,33</b>	<b>996.901.302,22</b>	<b>886.336.862,57</b>

<b>TITOLI DELLA SPESA</b>	<b>2012</b>	<b>2013</b>	<b>2014</b>
TITOLO I - Spese correnti	596.456.825,22	561.562.004,71	559.584.414,05
TITOLO II - Spese in conto capitale	159.327.642,69	177.772.091,73	67.975.000,00
TITOLO III - Spese per rimborso prestiti	166.293.417,42	169.312.205,78	170.522.448,52
TITOLO IV - Spese per servizi in conto terzi	91.496.311,00	88.255.000,00	88.255.000,00
<b>Totale</b>	<b>1.013.574.196,33</b>	<b>996.901.302,22</b>	<b>886.336.862,57</b>

## 7.1 DIMOSTRAZIONE DEGLI EQUILIBRI DI BILANCIO 2013/2014

### Bilancio corrente

ENTRATE		2013	2014
a) Titolo I - Entrate tributarie	+	356.556.890,26	356.616.890,26
b) Titolo II - Entrate da trasferimenti	+	41.283.817,48	40.644.724,25
c) Titolo III - Entrate extratributarie	+	203.468.184,16	203.279.929,47
A) totale entrate correnti	+	601.308.891,90	600.541.543,98
d) Oneri di urbanizzazione per finanziamento spese correnti	+	-	-
<b>Totale entrate bilancio corrente</b>		<b>601.308.891,90</b>	<b>600.541.543,98</b>
SPESE		2013	2014
f) Titolo I - Spese correnti	+	561.562.004,71	559.584.414,05
g) Titolo III q.p. - Rimborso quota capitale mutui e prestiti	+	39.746.887,19	40.957.129,93
<b>Totale spese bilancio corrente</b>		<b>601.308.891,90</b>	<b>600.541.543,98</b>

### Bilancio investimenti

ENTRATE		2013	2014
a) Titolo IV - Entrate da alienazioni di beni, trasferimento di capitali e riscossione crediti	+	137.772.091,73	67.975.000,00
Oneri di urbanizzazione per finanziamento spese correnti	-	-	-
totale titolo IV rettificato	+	137.772.091,73	67.975.000,00
b) Titolo V - Entrate da accensioni prestiti	+	169.565.318,59	129.565.318,59
Anticipazione di cassa (titolo V cat. 01)	-	129.565.318,59	129.565.318,59
totale titolo V rettificato	+	40.000.000,00	0,00
<b>Totale entrate del bilancio investimenti</b>		<b>177.772.091,73</b>	<b>67.975.000,00</b>
SPESE		2013	2014
a) Titolo II - Spese in conto capitale	+	177.772.091,73	67.975.000,00
<b>Totale spese del bilancio investimenti</b>		<b>177.772.091,73</b>	<b>67.975.000,00</b>



## Bilancio movimento fondi e servizi per conto terzi

ENTRATE/SPESE	2013	2014
a) Titolo V cat. 1 - Anticipazione di cassa	129.565.318,59	129.565.318,59
b) Titolo III int. 1 - Anticipazioni di cassa	129.565.318,59	129.565.318,59
ENTRATE/SPESE	2013	2014
a) Totale entrate Titolo VI -	88.255.000,00	88.255.000,00
b) Totale spese Titolo IV -	88.255.000,00	88.255.000,00

## Nota sul tributo comunale sui rifiuti e sui servizi

L'art. 14 del D.L. 201/2011, convertito con Legge 214/2011 ha istituito, a decorrere dal 1° gennaio 2013 il tributo comunale sui rifiuti e sui servizi. Tale tributo, sostitutivo della tariffa di igiene ambientale (TIA), è istituito a copertura dei costi relativi al servizio di gestione dei rifiuti urbani e dei rifiuti assimilati, avviati allo smaltimento, nonché dei costi relativi ai servizi individuali dei comuni.

Il tributo è dovuto da chiunque possieda, occupi o detenga a qualsiasi titolo locali ed aree scoperte, a qualsiasi uso adibiti, suscettibili di produrre rifiuti urbani, con esclusione delle aree scoperte pertinenziali o accessorie a civili abitazioni e delle aree condominiali, che non siano detenute o occupate in via esclusiva. Lo stesso è da versare al comune nel cui territorio insiste, interamente o prevalentemente, la superficie degli immobili assoggettabili. E' corrisposto in base a tariffa commisurata ad anno solare, la quale è determinata con riferimento alla quantità e qualità medie ordinarie di rifiuti prodotti per unità di superficie, in relazione agli usi ed alla tipologia di attività svolte. Con apposito regolamento (D.P.R.) da emanarsi entro il 31 ottobre 2012, sono stabiliti i criteri per l'individuazione del costo del servizio di gestione dei rifiuti e per la definizione della tariffa.

Alla tariffa così determinata, si applica una maggiorazione pari a € 0,30 al metro quadro, a copertura dei costi relativi ai servizi indivisibili dei comuni, i quali possono peraltro, con deliberazione del Consiglio Comunale, modificare in aumento la misura della maggiorazione, fino a € 0,40. Parimenti il comune, per alcune tipologie di immobili, può prevedere riduzioni tariffarie nella misura massima del 30%. Inoltre può deliberare ulteriori riduzioni ed esenzioni.

A decorrere dal 2013, il fondo sperimentale di riequilibrio (trasferimento dallo Stato) viene ridotto in misura corrispondente al gettito della maggiorazione "standard" (€0,30 al mq.).

Il Comune di Firenze, che ha istituito sin dal 2005 la TIA (in sostituzione della TARSU), la cui gestione era stata affidata al soggetto gestore Quadrifoglio S.p.A., deve reinserire nel proprio bilancio la nuova imposta. In attesa dell'emanazione del previsto regolamento e della definizione delle tariffe, nel bilancio di previsione per gli esercizi 2013 e 2014, è stata iscritta una posta di € 80.000.000,00, sia nella parte entrata (al titolo I – categoria 2), sia nella parte uscita (al titolo I, funzione 9, servizio 5, intervento 3), corrispondente al budget 2011 per il servizio rifiuti. Non essendo possibile al momento definire la maggiorazione, non è stato ridotto di conseguenza il fondo sperimentale di riequilibrio.



## ***7.2 ANALISI DELLE FONTI DI FINANZIAMENTO***



## FONTI DI FINANZIAMENTO

<b>ENTRATE</b>	<b>TREND STORICO</b>			<b>PROGRAMMAZIONE PLURIENNALE</b>			% scostamento della col. 4 rispetto alla col. 3
	Esercizio Anno 2009 (Accertamenti Competenza)	Esercizio Anno 2010 (Accertamenti Competenza)	Esercizio in Corso (Previsione)	Previsione del Bilancio Annuale	1° Anno Successivo	2° Anno Successivo	
	<b>1</b>	<b>2</b>	<b>3</b>	<b>4</b>	<b>5</b>	<b>6</b>	
Tributarie	126.218.777,62	125.703.941,12	269.747.823,97	371.114.046,00	356.556.890,26	356.616.890,26	37,58%
Contributi e trasferimenti correnti	207.230.629,38	199.272.295,44	56.648.947,61	53.025.112,04	41.283.817,48	40.644.724,25	-6,40%
Extratributarie	182.124.063,24	193.285.037,80	206.933.412,96	204.045.766,01	203.468.184,16	203.279.929,47	-1,40%
<b>TOTALE ENTRATE CORRENTI</b>	515.573.470,24	518.261.274,36	533.330.184,54	628.184.924,05	601.308.891,90	600.541.543,98	17,79%
Proventi oneri di urbanizzazione destinati a manutenzione ordinaria del patrimonio	6.627.097,74	6.092.655,34	5.000.000,00	5.000.000,00	0,00	0,00	0,00%
Avanzo di amministrazione applicato per spese correnti	2.343.145,91	2.342.062,26	4.999.692,17	0,00			
<b>TOTALE ENTRATE UTILIZZATE PER SPESE CORRENTI E RIMBORSO PRESTITI (A)</b>	524.543.713,89	526.695.991,96	543.329.876,71	633.184.924,05	601.308.891,90	600.541.543,98	16,54%

## FONTI DI FINANZIAMENTO

<b>ENTRATE</b>	<b>TREND STORICO</b>			<b>PROGRAMMAZIONE PLURIENNALE</b>			% scostamento della col. 4 rispetto alla col. 3
	Esercizio Anno 2009 (Accertamenti Competenza)	Esercizio Anno 2010 (Accertamenti Competenza)	Esercizio in Corso (Previsione)	Previsione del Bilancio Annuale	1° Anno Successivo	2° Anno Successivo	
	<b>1</b>	<b>2</b>	<b>3</b>	<b>4</b>	<b>5</b>	<b>6</b>	
Alienazione di beni e trasferimenti di capitale	80.539.387,02	56.346.748,31	41.553.376,46	100.167.642,69	126.472.091,73	56.675.000,00	141,06%
Proventi di urbanizzazione destinati a investimenti	2.255.712,92	2.996.780,86	4.500.000,00	5.100.000,00	10.100.000,00	10.100.000,00	13,33%
Accensione mutui passivi	48.250.305,03	89.883.611,50	44.005.500,00	50.000.000,00	40.000.000,00	0,00	13,62%
Altre accensioni prestiti	0,00	0,00	0,00	0,00	0,00	0,00	
Avanzo di amministrazione applicato per:							
- fondo ammortamento	0,00	0,00	0,00	0,00			
- finanziamento investimenti	2.651.521,99	6.305.846,32	1.600.379,72	2.860.000,00			
<b>TOTALE ENTRATE C/CAPITALE DESTINATE A INVESTIMENTI (B)</b>	<b>133.696.926,96</b>	<b>155.532.986,99</b>	<b>91.659.256,18</b>	<b>158.127.642,69</b>	<b>176.572.091,73</b>	<b>66.775.000,00</b>	<b>72,52%</b>
Riscossione di crediti	1.503.730,24	800.088,99	1.200.000,00	1.200.000,00	1.200.000,00	1.200.000,00	0,00%
Anticipazioni di cassa	0,00	0,00	129.593.759,05	129.565.318,59	129.565.318,59	129.565.318,59	-0,02%
<b>TOTALE MOVIMENTO FONDI (C)</b>	<b>1.503.730,24</b>	<b>800.088,99</b>	<b>130.793.759,05</b>	<b>130.765.318,59</b>	<b>130.765.318,59</b>	<b>130.765.318,59</b>	<b>-0,02%</b>
<b>TOTALE GENERALE ENTRATE (A+B+C)</b>	<b>659.744.371,09</b>	<b>683.029.067,94</b>	<b>765.782.891,94</b>	<b>922.077.885,33</b>	<b>908.646.302,22</b>	<b>798.081.862,57</b>	<b>20,41%</b>

## ANALISI DELLE RISORSE

### Entrate Tributarie

ENTRATE	TREND STORICO			PROGRAMMAZIONE PLURIENNALE			% scostamento della col. 4 rispetto alla col. 3
	Esercizio Anno 2009 (Accertamenti Competenza)	Esercizio Anno 2010 (Accertamenti Competenza)	Esercizio in Corso (Previsione)	Previsione del Bilancio Annuale	1° Anno Successivo	2° Anno Successivo	
	1	2	3	4	5	6	
<b>Imposte</b>	125.056.717,20	125.065.915,43	151.716.479,67	212.629.717,12	209.860.890,26	209.920.890,26	40,15%
<b>Tasse</b>	744.000,00	250.000,00	0,00	89.136.046,00	80.000.000,00	80.000.000,00	
<b>Tributi speciali ed altre entrate proprie</b>	418.060,42	388.025,69	118.031.344,30	69.348.282,88	66.696.000,00	66.696.000,00	-41,25%
<b>TOTALE</b>	126.218.777,62	125.703.941,12	269.747.823,97	371.114.046,00	356.556.890,26	356.616.890,26	37,58%

#### 2.2.1.2

### IMPOSTA COMUNALE SUGLI IMMOBILI

	ALIQUOTE ICI		GETTITO DA EDILIZIA RESIDENZIALE (A)		GETTITO DA EDILIZIA NON RESIDENZIALE (B)		TOTALE DEL GETTITO (A+B)
	Esercizio in corso	Esercizio bilancio previsione annuale	Esercizio in corso	Esercizio bilancio previsione annuale	Esercizio in corso	Esercizio bilancio previsione annuale	
<b>ICI 1^ CASA</b>			0,00				0,00
<b>ICI 2^ CASA</b>			0,00	0,00			0,00
<b>Fabbr. prod.vi</b>					0,00		0,00
<b>Altro</b>			0,00	0,00	0,00		0,00
<b>TOTALE</b>			0,00	0,00	0,00	0,00	0,00

## ANALISI DELLE RISORSE

### Contributi e trasferimenti correnti

<b>ENTRATE</b>	<b>TREND STORICO</b>			<b>PROGRAMMAZIONE PLURIENNALE</b>			% scostamento della col. 4 rispetto alla col. 3
	Esercizio Anno 2009 (Accertamenti Competenza)	Esercizio Anno 2010 (Accertamenti Competenza)	Esercizio in Corso (Previsione)	Previsione del Bilancio Annuale	1° Anno Successivo	2° Anno Successivo	
	<b>1</b>	<b>2</b>	<b>3</b>	<b>4</b>	<b>5</b>	<b>6</b>	
Contributi e trasferimenti correnti dalla Stato	162.053.426,64	155.749.588,23	10.473.276,21	8.817.082,78	7.757.814,00	7.364.814,00	-15,81%
Contributi e trasferimenti correnti dalla Regione	32.846.306,84	31.656.353,32	33.146.215,62	31.316.878,78	25.843.392,50	25.843.392,50	-5,52%
Contributi e trasferimenti dalla Regione per funzioni delegate	119.183,22	89.264,52	103.425,82	108.000,00	9.000,00	9.000,00	4,42%
Contributi e trasferimenti da parte di organismi comunitari e internazionali	626.295,63	555.115,30	1.241.264,89	2.372.267,68	1.576.454,00	1.385.154,00	91,12%
Contributi e trasferimenti da altri enti del Settore Pubblico	11.585.417,05	11.221.974,07	11.684.765,07	10.410.882,80	6.097.156,98	6.042.363,75	-10,90%
<b>TOTALE</b>	<b>207.230.629,38</b>	<b>199.272.295,44</b>	<b>56.648.947,61</b>	<b>53.025.112,04</b>	<b>41.283.817,48</b>	<b>40.644.724,25</b>	<b>-6,40%</b>



## ANALISI DELLE RISORSE

### Proventi Extratributari

<b>ENTRATE</b>	<b>TREND STORICO</b>			<b>PROGRAMMAZIONE PLURIENNALE</b>			% scostamento della col. 4 rispetto alla col. 3
	Esercizio Anno 2009 (Accertamenti Competenza)	Esercizio Anno 2010 (Accertamenti Competenza)	Esercizio in Corso (Previsione)	Previsione del Bilancio Annuale	1° Anno Successivo	2° Anno Successivo	
	<b>1</b>	<b>2</b>	<b>3</b>	<b>4</b>	<b>5</b>	<b>6</b>	
Proventi dei servizi pubblici	88.186.464,97	95.040.414,81	99.850.788,34	100.550.052,78	100.222.240,00	100.222.240,00	0,70%
Proventi dei beni dell'Ente	41.634.487,06	48.505.765,29	58.764.719,47	59.033.728,43	59.025.928,43	59.025.928,43	0,46%
Interessi su anticipazioni e crediti	4.846.499,07	2.941.299,89	3.010.000,00	2.095.000,00	2.090.000,00	2.085.000,00	-30,40%
Utili netti delle aziende spec. e partecipate, dividendi di societa'	415.342,76	5.410.530,09	7.430.999,39	6.555.654,69	6.555.654,69	6.497.400,00	-11,78%
Proventi diversi	47.041.269,38	41.387.027,72	37.876.905,76	35.811.330,11	35.574.361,04	35.449.361,04	-5,45%
<b>TOTALE</b>	182.124.063,24	193.285.037,80	206.933.412,96	204.045.766,01	203.468.184,16	203.279.929,47	-1,40%

## ANALISI DELLE RISORSE

### Contributi e trasferimenti in c/capitale

<b>ENTRATE</b>	<b>TREND STORICO</b>			<b>PROGRAMMAZIONE PLURIENNALE</b>			% scostamento della col. 4 rispetto alla col. 3
	Esercizio Anno 2009 (Accertamenti Competenza)	Esercizio Anno 2010 (Accertamenti Competenza)	Esercizio in Corso (Previsione)	Previsione del Bilancio Annuale	1° Anno Successivo	2° Anno Successivo	
	<b>1</b>	<b>2</b>	<b>3</b>	<b>4</b>	<b>5</b>	<b>6</b>	
Alienazione di beni patrimoniali	3.584.161,61	25.869.379,45	27.719.874,84	38.313.705,20	40.302.752,95	47.125.000,00	38,22%
Trasferimenti di capitale dallo Stato	50.520.941,60	554.722,82	1.892.227,70	5.248.663,91	500.000,00	0,00	177,38%
Trasferimenti di capitale dalla Regione	23.495.569,30	23.260.220,42	7.156.067,27	12.538.014,58	16.557.857,48	250.000,00	75,21%
Trasferimenti di capitale da altri Enti del settore pubblico	1.336.480,00	1.736.433,00	3.254.156,65	1.802.175,00	1.705.000,00	205.000,00	-44,62%
Trasferimenti di capitale da altri soggetti	10.485.045,17	14.015.428,82	11.031.050,00	52.365.084,00	77.506.481,30	19.195.000,00	374,71%
<b>TOTALE</b>	<b>89.422.197,68</b>	<b>65.436.184,51</b>	<b>51.053.376,46</b>	<b>110.267.642,69</b>	<b>136.572.091,73</b>	<b>66.775.000,00</b>	<b>115,99%</b>

## ANALISI DELLE RISORSE

### Proventi ed oneri di urbanizzazione

<b>ENTRATE</b>	<b>TREND STORICO</b>			<b>PROGRAMMAZIONE PLURIENNALE</b>			% scostamento della col. 4 rispetto alla col. 3
	Esercizio Anno 2009 (Accertamenti Competenza)	Esercizio Anno 2010 (Accertamenti Competenza)	Esercizio in Corso (Previsione)	Previsione del Bilancio Annuale	1° Anno Successivo	2° Anno Successivo	
	<b>1</b>	<b>2</b>	<b>3</b>	<b>4</b>	<b>5</b>	<b>6</b>	
TOTALE	8.882.810,66	9.089.436,20	9.500.000,00	10.100.000,00	10.100.000,00	10.100.000,00	6,32%

## ANALISI DELLE RISORSE

### Accensione di prestiti

<b>ENTRATE</b>	<b>TREND STORICO</b>			<b>PROGRAMMAZIONE PLURIENNALE</b>			% scostamento della col. 4 rispetto alla col. 3
	Esercizio Anno 2009 (Accertamenti Competenza)	Esercizio Anno 2010 (Accertamenti Competenza)	Esercizio in Corso (Previsione)	Previsione del Bilancio Annuale	1° Anno Successivo	2° Anno Successivo	
	<b>1</b>	<b>2</b>	<b>3</b>	<b>4</b>	<b>5</b>	<b>6</b>	
Finanziamenti a breve termine	0,00						
Assunzioni di mutui e prestiti	48.250.305,03	89.883.611,50	44.005.500,00	50.000.000,00	40.000.000,00	0,00	13,62%
Emissione di prestiti obbligazionari	0,00						
<b>TOTALE</b>	48.250.305,03	89.883.611,50	44.005.500,00	50.000.000,00	40.000.000,00	0,00	13,62%

## ANALISI DELLE RISORSE

### Riscossione di crediti e Anticipazioni di cassa

<b>ENTRATE</b>	<b>TREND STORICO</b>			<b>PROGRAMMAZIONE PLURIENNALE</b>			% scostamento della col. 4 rispetto alla col. 3
	Esercizio Anno 2009 (Accertamenti Competenza)	Esercizio Anno 2010 (Accertamenti Competenza)	Esercizio in Corso (Previsione)	Previsione del Bilancio Annuale	1° Anno Successivo	2° Anno Successivo	
	<b>1</b>	<b>2</b>	<b>3</b>	<b>4</b>	<b>5</b>	<b>6</b>	
Riscossione di crediti	1.503.730,24	800.088,99	1.200.000,00	1.200.000,00	1.200.000,00	1.200.000,00	0,00%
Anticipazioni di cassa	0,00	0,00	129.593.759,05	129.565.318,59	129.565.318,59	129.565.318,59	-0,02%
<b>TOTALE</b>	1.503.730,24	800.088,99	130.793.759,05	130.765.318,59	130.765.318,59	130.765.318,59	-0,02%



### ***7.3 IL PROGRAMMA TRIENNALE DEGLI INVESTIMENTI***





### 7.3 IL PROGRAMMA TRIENNALE DEGLI INVESTIMENTI

La spesa per investimenti è rappresentata in primo luogo da lavori pubblici gestiti direttamente dall'ente, la cui previsione è riportata nell'intervento acquisizione beni immobili ed ammonta, nel triennio, a circa 330,8 milioni di euro. Rilevanti sono anche i lavori pubblici gestiti da altri soggetti e coordinati dall'Ente stesso, la cui spesa preventiva ammonta nel triennio a circa 73,9 milioni (di cui 66,2 milioni per la tramvia, e 1,1 milioni per il nuovo centro cottura Pescetti).

Gli espropri e le servitù onerose e gli incarichi professionali esterni sono generalmente connessi alla realizzazione di specifici investimenti ed inseriti nei singoli quadri economici ad incremento del costo totale delle relative opere.

Ulteriori investimenti sono rappresentati dall'acquisto di beni mobili, macchine, attrezzature tecnico-scientifiche, hardware e software, previsti nel triennio per circa 16 milioni.

Nelle tabelle sotto riportate sono indicate le spese nel triennio suddivise per fonte di finanziamento, per funzione, per intervento e per programma. Le stesse sono indicate in analitico nel programma triennale degli investimenti e, solo per quanto concerne le opere pubbliche, nell'elenco annuale e nel programma triennale delle opere pubbliche, redatto ai sensi dell'art.128 del D.Lgs. 163/2006.

#### Spese investimenti per fonte di finanziamento

CODICE	TIPO FINANZIAMENTO	2012	2013	2014	TOTALE 2012 2014
2	Mutui a carico del Comune	50.000.000,00	40.000.000,00	0,00	90.000.000,00
3	Avanzo di amministrazione	2.860.000,00	0,00	0,00	2.860.000,00
4	Proventi legge 10/77 e successive modifiche	5.100.000,00	10.100.000,00	10.100.000,00	25.300.000,00
5	Trasferimenti dallo Stato	5.248.663,91	500.000,00	0,00	5.748.663,91
6	Trasferimenti dalla Regione	12.538.014,58	16.557.857,48	250.000,00	29.345.872,06
7	Proventi da alienazioni vincolate (ex legge 560/93)	400.000,00	400.000,00	400.000,00	1.200.000,00
8	Trasferimenti da altri soggetti	42.265.084,00	67.406.481,30	9.095.000,00	118.766.565,30
9	Trasferimenti da altri Enti Pubblici	1.800.375,00	1.705.000,00	205.000,00	3.710.375,00
14	Proventi da alienazioni mobiliari e immobiliari non vincolare	37.913.705,20	39.902.752,95	46.725.000,00	124.541.458,15
17	Project Financing e Concessioni	13.800.000,00	0,00	3.800.000,00	17.600.000,00
20	Contributi da Unione Europea	1.800,00	0,00	0,00	1.800,00
25	Permute patrimoniali	2.900.000,00	0,00	0,00	2.900.000,00
66	Economie e residui di anni precedenti	16.867.657,31	0,00	0,00	16.867.657,31
	<b>TOTALE</b>	<b>191.695.300,00</b>	<b>176.572.091,73</b>	<b>70.575.000,00</b>	<b>438.842.391,73</b>

### Spese investimenti per funzioni

FUNZ.	DESCRIZIONE	2012	2013	2014	TOTALE 2012-2014
01	Funzioni generali di amministrazione, di gestione e di controllo	27.435.380,75	12.700.000,00	5.505.000,00	45.640.380,75
02	Funzioni relative alla giustizia	1.720.987,61	310.000,00	0,00	2.030.987,61
03	Funzioni di polizia locale	352.952,00	200.000,00	100.000,00	652.952,00
04	Funzioni di istruzione pubblica	13.237.664,50	9.030.000,00	7.855.000,00	30.122.664,50
05	Funzioni relative alla cultura e ai beni culturali	18.277.505,09	27.099.765,30	16.170.000,00	61.547.270,39
06	Funzioni nel settore sportivo e ricreativo	14.583.050,34	4.650.000,00	530.000,00	19.763.050,34
07	Funzioni nel campo turistico	900.000,00	0,00-	0,00	900.000,00
08	Funzioni nel campo della viabilità e dei trasporti	85.039.753,40	109.980.618,43	31.810.000,00	226.830.371,83
09	Funzioni riguardanti la gestione territorio e dell'ambiente	18.735.057,08	9.441.708,00	6.650.000,00	34.826.765,08
10	Funzioni nel settore sociale	4.537.752,20	2.580.000,00	1.555.000,00	8.672.752,20
11	Funzioni nel campo dello sviluppo economico	1.932.594,31	580.000,00	400.000,00	2.912.594,31
12	Funzioni relative a servizi produttivi	4.942.602,72	0,00	0,00-	4.942.602,72
	<b>TOTALE</b>	<b>191.695.300,00</b>	<b>176.572.091,73</b>	<b>70.575.000,00</b>	<b>438.842.391,73</b>

### Spese investimenti per intervento

INTERVENTO	2012	2013	2014	TOTALE 2012-2014
Acquisizione beni immobili	154.624.156,12	123.557.473,30	52.705.000,00	330.886.629,42
Esproprio e servitù onerose	4.961.574,22	116.000,00	0,00	5.077.574,22
Acquisizioni di beni mobili macchine e attrezzature tecnico-scientifiche	7.710.968,60	5.865.000,00	2.570.000,00	16.145.968,60
Incarichi professionali esterni	5.539.748,34	2.298.000,00	0,00	7.837.748,34
Trasferimenti di capitale	13.916.250,00	44.735.618,43	15.300.000,00	73.951.868,43
Partecipazioni azionarie	4.942.602,72	0,00	0,00	4.942.602,72
<b>TOTALE</b>	<b>191.695.300,00</b>	<b>176.572.091,73</b>	<b>70.575.000,00</b>	<b>438.842.391,73</b>

## Spese investimenti per programma

CODICE	PROGRAMMA	2012	2013	2014	TOTALE 2012 -2014
A	Il ruolo della città	5.193.000,00	8.434.765,30	1.460.000,00	15.087.765,30
B	La città del benessere	14.760.419,33	6.926.708,00	4.250.000,00	25.937.127,33
C	La città del fiore	5.220.987,61	900.000,00	900.000,00	7.020.987,61
D	Smuovere la mobilità	27.407.920,64	57.749.618,43	23.710.000,00	108.867.539,07
E	La lotta alla rendita	1.932.594,31	580.000,00	400.000,00	2.912.594,31
F	Bilancio innovazione personale	10.064.138,52	4.815.000,00	1.325.000,00	16.204.138,52
G	Manutenzione e decoro	79.914.375,46	60.801.000,00	12.720.000,00	153.435.375,46
H	Una città solida e solidale	1.807.752,20	1.620.000,00	450.000,00	3.877.752,20
I	Casa, diritto basato sulla giustizia	470.000,00	400.000,00	400.000,00	1.270.000,00
L	Il nostro futuro	16.010.556,50	9.990.000,00	9.180.000,00	35.180.556,50
M	Lo sport, diritto di cittadinanza	14.583.050,34	4.650.000,00	530.000,00	19.763.050,34
N	Una città vivibile e aperta	14.330.505,09	19.705.000,00	15.250.000,00	49.285.505,09
	<b>TOTALE</b>	<b>191.695.300,00</b>	<b>176.572.091,73</b>	<b>70.575.000,00</b>	<b>438.842.391,73</b>



## ***SEZIONE SECONDA***

### **Rilevazione per il consolidamento dei conti pubblici**



## **RILEVAZIONE PER IL CONSOLIDAMENTO DEI CONTI PUBBLICI**

Nella tabella seguente, obbligatoria ai sensi dell'Art. 170, comma 8, DLGS 267/2000, sono riportati i dati analitici di cassa, relativi alla spesa, dell'ultimo consuntivo deliberato dal Consiglio Comunale, cioè dell'anno 2010.

I flussi di cassa, sia di competenza che dei residui, sono suddivisi tra spese correnti e spese in conto capitale ed articolati secondo una classificazione funzionale ed economica.

Le somme trasferite a enti pubblici sono specificate per singole categorie di enti. Per le funzioni 8 (viabilità e trasporti), 9 (gestione territorio e dell'ambiente) e 11 (sviluppo economico) i flussi di cassa verificatisi sono specificati per gruppi di servizi facenti capo alle medesime.





**DATI ANALITICI DI CASSA DELL'ULTIMO CONSUNTIVO DELIBERATO DA CONSIGLIO PER L'ANNO 2010  
COMUNE DI FIRENZE**

Classificazione funzionale Classificazione Economica	1	2	3	4	5	6	7	8 Viabilita' e trasporti		
	Amm.ne gestione e control.	Giustizia	Polizia locale	Istruz. pubblic.	Cultura e beni culturali	Settore sport e ricreat.	Turismo	Viabil. illumin. serv. 01 e 02	Traspor. pubbl. serv. 03	Totale
<b>A) SPESE CORRENTI</b>										
<b>1. Personale</b>	82.799.817,87	477.456,09	32.608.224,73	30.491.414,99	9.107.894,05	2.893.423,22	163.251,10	2.956.346,49		2.956.346,49
<b>2. Acquisto beni e servizi</b>	31.165.147,63	3.337.478,17	13.530.391,16	30.356.411,43	7.154.649,45	4.841.592,65	963.311,67	18.044.202,79	13.564.191,68	31.608.394,47
<b>Trasferimenti correnti</b>										
3. Trasferimenti a famiglie e Ist. Soc	1.529.543,78		421.250,00	2.042.431,30	4.061.890,55	814.780,00	28.500,00			
4. Trasferimenti a imprese private	0,00				1.035.000,00			634.457,21	19.431.207,83	20.065.665,04
5. Trasferimenti a Enti pubblici di cui:	20.137,88				2.677.500,00	30.073,16				
- Stato e Enti Amm.ne C.le										
- Regione										
- Provincie e Citta metropolitane					27.500,00	30.073,16				
- Comuni e Unioni Comuni										
- Az. sanitarie e Ospedaliere										
- Consorzi di comuni e istituzioni				31.165.147,63						
- Comunita' montane										
- Aziende di pubblici servizi										0,00
- Altri Enti Amm.ne Locale	20.137,88				2.650.000,00					
<b>6. Totale trasferimenti correnti (5+4+5)</b>	1.549.681,66	0,00	421.250,00	2.042.431,30	7.774.390,55	844.853,16	28.500,00	634.457,21	19.431.207,83	20.065.665,04
<b>7. Interessi passivi</b>	4.670.704,76	91.826,14	129.153,80	1.461.496,46	658.659,39	739.407,91	2.709,97	1.929.093,69	3.412.240,69	5.341.334,38
<b>8. Altre spese correnti</b>	10.060.108,43	3.258.115,85	360.143,88	99.394,67	302.498,10	8.525,43		388.402,34	1.943.120,76	2.331.523,10
<b>TOTALE SPESE CORRENTI (1+2+6+7+8)</b>	130.245.460,35	7.164.876,25	47.049.163,57	64.451.148,85	24.998.091,54	9.327.802,37	1.157.772,74	23.952.502,52	38.350.760,96	62.303.263,48
<b>B) SPESE IN C/CAPITALE</b>										
<b>1. Costituzione di capitali fissi</b>	7.745.807,00	16.673.489,94	270.905,25	6.477.957,32	7.909.590,72	1.713.133,49	16.354,18	9.764.116,98	2.787.488,94	12.551.605,92
di cui:										
- beni mobili, macchine e attrezz. tecnico-scient.	2.572.139,11		71.122,25	264.228,83	82.876,23			26.256,88		26.256,88
<b>Trasferimenti c/capitale</b>										
2. Trasferimenti a famiglie e Ist. Soc					27.338,01			79.814,00		79.814,00
3. Trasferimenti a imprese private	23.206,62				60.000,00			780.000,00		780.000,00
4. Trasferimenti a Enti pubblici di cui:								1.403.317,53	37.542.347,76	38.945.665,29
- Stato e Enti Amm.ne C.le										
- Regione										
- Provincie e Citta metropolitane								333.317,53		
- Comuni e Unioni Comuni										
- Az. sanitarie e Ospedaliere										
- Consorzi di comuni e istituzioni										
- Comunita' montane										
- Aziende di pubblici servizi								1.070.000,00	37.542.347,76	
- Altri Enti Amm.ne Locale										
<b>5. Totale trasferimenti in c/capitale (2+3+4)</b>	23.206,62				87.338,01			2.263.317,53	37.542.347,76	39.805.479,29
<b>6. Partecipazioni e Conferimenti</b>					300.000,00				5.241.047,26	5.241.047,26
<b>7 Concess. cred. e anticipazioni</b>	776.904,32									
<b>TOTALE SPESE IN C/CAPITALE (1+5+6+7)</b>	8.545.917,94	16.673.489,94	270.905,25	6.477.957,32	8.296.928,73	1.713.133,49	16.354,18	12.027.248,51	45.570.883,96	57.598.132,47
<b>TOTALE GENERALE SPESA</b>	<b>138.791.378,29</b>	<b>23.838.366,19</b>	<b>47.320.068,82</b>	<b>70.929.106,17</b>	<b>33.295.020,27</b>	<b>11.040.935,86</b>	<b>1.174.126,92</b>	<b>35.979.751,03</b>	<b>83.921.644,92</b>	<b>119.901.395,95</b>

**DATI ANALITICI DI CASSA DELL'ULTIMO CONSUNTIVO DELIBERATO DA CONSIGLIO PER L'ANNO 2010  
COMUNE DI FIRENZE**

Classificazione funzionale Classificazione Economica	9 Gestione territorio e dell'ambiente				10 Settore sociale	11 Sviluppo economico					12 Servizi produtt.	Totale generale
	Ediliz. residen. pubblica serv. 02	Serviz. idrico serv. 04	Altre serv. 01, 03, 05 e 06	Totale		Industr. artig. serv. 04 e 06	Commercio serv. 05	Agric. serv. 07	Altre serv. da 01 a 03	Totale		
<b>A) SPESE CORRENTI</b>												
<b>1. Personale</b>	227.100,46		11.933.891,63	12.160.992,09	30.363.895,40	661.293,52	3.736.431,61			4.397.725,13		208.420.441,16
<b>2. Acquisto beni e servizi</b>	36.826,04	4.470,05	6.747.294,46	6.788.590,55	58.914.781,35	130.536,68	439.579,19		365.375,00	935.490,87		189.596.239,40
<b>Trasferimenti correnti</b>												
3. Trasferimenti a famiglie e Ist. Soc		5.851,43	93.487,34	99.338,77	8.906.967,38	519.360,13	532.293,41			1.051.653,54	294.897,30	19.251.252,62
4. Trasferimenti a imprese private			208.448,01	208.448,01						0,00		21.309.113,05
5. Trasferimenti a Enti pubblici di cui:			409.392,23	409.392,23	6.045,47					0,00		3.143.148,74
- Stato e Enti Amm.ne C.le			131.207,66	131.207,66								131.207,66
- Regione			62.555,37	62.555,37								62.555,37
- Provincie e Citta metropolitane												30.073,16
- Comuni e Unioni Comuni			215.629,20	215.629,20								243.129,20
- Az. sanitarie e Ospedaliere					6.045,47							6.045,47
- Consorzi di comuni e istituzioni												31.165.147,63
- Comunita' montane												0,00
- Aziende di pubblici servizi				0,00								0,00
- Altri Enti Amm.ne Locale				0,00								2.670.137,88
<b>6. Totale trasferimenti correnti (3+4+5)</b>	0,00	5.851,43	711.327,58	1.126.571,24	8.913.012,85	519.360,13	532.293,41	0,00	0,00	1.051.653,54	294.897,30	44.112.906,64
<b>7. Interessi passivi</b>	255.360,80	330.668,32	836.072,31	1.422.101,43	465.491,88				188.884,43	188.884,43	78.767,27	15.250.537,82
<b>8. Altre spese correnti</b>	0,00	0,00	711.127,78	711.127,78	764.413,11	90.031,92	3.719,86			93.751,78		17.989.602,13
<b>TOTALE SPESE CORRENTI (1+2+6+7+8)</b>	519.287,30	340.989,80	20.939.713,76	21.799.990,86	99.421.594,59	1.401.222,25	4.712.024,07	0,00	554.259,43	6.667.505,75	373.664,57	<b>474.960.334,92</b>
<b>B) SPESE in C/CAPITALE</b>												
<b>1. Costituzione di capitali fissi di cui:</b>	6.313.694,83	17.495,88	10.210.151,12	16.541.341,83	1.887.220,11	84.037,45			1.553.519,24	1.637.556,69	4.583,82	73.429.546,27
- beni mobili, macchine e attrezz. tecnico-scient.			452.520,22	452.520,22	265.142,27							3.734.285,79
<b>Trasferimenti c/capitale</b>												
2. Trasferimenti a famiglie e Ist. Soc			934.360,43	934.360,43	17.000,00							1.058.512,44
3. Trasferimenti a imprese private												
4. Trasferimenti a Enti pubblici di cui:												38.945.665,29
- Stato e Enti Amm.ne C.le												
- Regione												
- Provincie e Citta metropolitane												
- Comuni e Unioni Comuni												
- Az. sanitarie e Ospedaliere												
- Consorzi di comuni e istituzioni												
- Comunita' montane												
- Aziende di pubblici servizi												
- Altri Enti Amm.ne Locale												
<b>5. Totale trasferimenti in c/capitale (2+3+4)</b>			934.360,43	934.360,43	17.000,00							40.867.384,35
<b>6. Partecipazioni e Conferimenti</b>												5.541.047,26
<b>7 Concess. cred. e anticipazioni</b>												776.904,32
<b>TOTALE SPESE in C/CAPITALE (1+5+6+7)</b>	6.313.694,83	17.495,88	11.144.511,55	17.475.702,26	1.904.220,11	84.037,45	0,00	0,00	1.553.519,24	1.637.556,69	4.583,82	<b>120.614.882,20</b>
<b>TOTALE GENERALE SPESA</b>	<b>6.832.982,13</b>	<b>358.485,68</b>	<b>32.084.225,31</b>	<b>39.275.693,12</b>	<b>101.325.814,70</b>	<b>1.485.259,70</b>	<b>4.712.024,07</b>	<b>0,00</b>	<b>2.107.778,67</b>	<b>8.305.062,44</b>	<b>378.248,39</b>	<b>595.575.217,12</b>

## ***SEZIONE TERZA***

### ***Stato di attuazione delle opere pubbliche in corso***



Descrizione	Codice		Anno impegno fondi	Importo		Fonti di finanziamento (descrizione estremi)
	Funzione	Servizio		Totale	Già liquidato	
LAVORI VIA MATTEO PALMIERI (L.457/78 E FINANZ.COMUNE)	09	02	1995	721.997,39	711.682,56	ECONOMIE
COSTRUZ PALAZZO DI GIUSTIZIA LEGGE 119/81	02	01	1997	102.387.355,52	98.674.395,40	TRASF.STATO FINALIZ.
PALAZZO GIUSTIZIA LEGGE 119/81 INTERVENTI ALL'AGIBILITA'DEL COMPLESSO DA COD.OP. 1992/4055	02	01	1997	729.317,27	0,00	TRASF.STATO FINALIZ.
PALAZZO GIUSTIZIA LEGGE 119/81 INTERVENTI IMPIANTISTICI ELETTRICI VARI AMBIENTI DA COD.OP.1992/4055	02	01	1997	568.372,03	0,00	TRASF.STATO FINALIZ.
PALAZZO GIUSTIZIA LEGGE 119/81 REALIZZAZIONE PREDISPOSIZIONE SERVIZIO IMPIANTI TELEFONICI DA COD.OP 1992/4055	02	01	1997	49.947,34	0,00	TRASF.STATO FINALIZ.
PALAZZO GIUSTIZIA LEGGE 119/81 LAVORI DI SMONTAGGIO, RESTAURO E RIMONTAGGIO ARREDI FISSI DELLE AULE DA COD.OP. 1992/4055	02	01	1997	649.000,00	0,00	TRASF.STATO FINALIZ.
N.O.P. ADEMPIMENTI LEGGE 818/84 UFFICI GIUDIZIARI	02	01	1998	2.350.525,85	1.740.079,06	MUTUI E BOC
AREA "GUARLONE R.C.12"V. DELLA LOGGETTA-COSTRUZ. ASILO NIDO (Q.P. A CARICO COOP.)-IMP.COM. OP.#2.300.000.000.V.C.O.30485	10	01	1998	518.785,11	466.531,64	ECONOMIE

Descrizione	Codice		Anno impegno fondi	Importo		Fonti di finanziamento (descrizione estremi)
	Funzione	Servizio		Totale	Già liquidato	
N.O.P. - FORTE BELVEDERE NORME PREVENZIONE INCENDI E ABBATTIMENTO BARRIERE ARCHIT.	01	05	1999	1.727.402,04	1.349.792,27	MUTUI E BOC

Descrizione	Codice		Anno impegno fondi	Importo		Fonti di finanziamento (descrizione estremi)
	Funzione	Servizio		Totale	Già liquidato	
MUSEO BARDINI - ADEGUAMENTO IMPIANTI NUOVO ALLESTIMENTO- ACCORDO QUADRO BENI CULTURALI- QUOTA A CARICO CIPE	05	01	<b>2000</b>	387.342,67	294.350,18	CONTR.INV.ANNI PREC.
N.O.P. INTERVENTI ADEGUAMENTO EDIFICI A NORME PREV. INCENDI E BARRIERE ARCHITETTONICHE EX CONVENTO DI BADIA (PRETURA)	05	02	<b>2000</b>	2.327.353,09	787.968,41	MUTUI E BOC

Descrizione	Codice		Anno impegno fondi	Importo		Fonti di finanziamento (descrizione estremi)
	Funzione	Servizio		Totale	Già liquidato	
SCUOLA ELEM. MAMELI V. CORSALI REALIZZAZIONE CUCINA CENTRALIZ ZATA 1500 PASTI GIORNALIERI (Q.P. VEDI 010419)	04	05	2001	1.342.787,94	1.288.745,71	ALIENAZ.NON VINCOL.
CENTRO POLIVALENTE GIOVANI REALIZZAZIONE PRESSO IMMOBILE DI PROPRIETA' COMUNALE IN VI- COLO S.M.MAGGIORE (VD 010295)	10	04	2001	981.268,11	975.673,98	MUTUI E BOC
MANUTENZIONE STRAORDINARIA EDIFICI VECCHI V.ROCCA TEDALDA 125/127- 129/131-133/135-377/ 379-401/403-405/407 L. 560/93	09	02	2001	1.291.142,25	1.064.933,74	ALIEN.CONCES.VINCOL.
IMMOBILE COMUNALE VICOLO S.M. MAGGIORE - SUPERAM. BARRIERE ARCHITETTONICHE CENTRO INFORMAGIOVANI (VD 000595)	10	04	2001	51.645,69	254,24	CONCESS.EDILIZIE
INTERVENTI STRAORDINARI CASA DI RIPOSO GRANDI INVALIDI DI GUERRA PRINCIPE ABAMELEK EX ONIG (IMP. VARI)	10	04	2001	98.736,23	96.412,12	ECONOMIE
SCUOLA ELEM. MAMELI V. CORSALI REALIZZAZIONE CUCINA CENTRALIZ ZATA 1500 PASTI GIORNALIERI (Q.P. VEDI 000191)	04	05	2001	103.291,38	84.557,14	MUTUI E BOC



Descrizione	Codice		Anno impegno fondi	Importo		Fonti di finanziamento (descrizione estremi)
	Funzione	Servizio		Totale	Già liquidato	
ILLUMINAZIONE PUBBLICA VARIE VIE	08	02	2002	258.228,45	154.881,07	MUTUI E BOC
PROGRAMMA RECUPERO URBANO - L. 493/93 ART.11 LE PIAGGE (CONT. REG.LE) - REC.EDILIZIO LENA VI V.LIGURIA 7-11 IMP.00/6265/2..	09	02	2002	4.369.521,81	4.363.537,94	ECONOMIE
PRU LE PIAGGE STRADA COLLEG. VIE PISTOIESE- CATTANI(A4)Q.P. L.493/93 C.REG.LE-00/6265/3.. VEDI 000805-010122-050498	09	01	2002	3.341.696,15	2.521.146,29	ECONOMIE
RISTRUTTURAZ. NAVI VIA LIGURIA 70 ALLOGGI - PROTOCOLLO INTESA ART.2 LETT.F L.457/78 EDILIZIA SPER. IMP.01/11609-7531-11610	09	02	2002	4.389.883,64		4.563.654,42
RISTRUTTURAZIONE EDILIZIA "LE NAVI" V. LIGURIA LE PIAGGE CONTRATTI DI QUARTIERE IMP.01/ 11612-7530-7934-11613	09	02	2002	8.119.333,18	8.116.333,18	ECONOMIE
SISTEMAZIONE SPAZI URBANI E AT TREZZATURE AREE VERDI DI PERTI NENZA "NAVI" PIAGGE - CONTRATTI DI QUARTIERE	09	01	2002	1.785.880,88	1.888.161,99	ECONOMIE
SCUOLA MEDIA ARCOVATA RICOSTRUZIONE (FINANZIAMENTO TAV)- QUOTA INCARICHI VEDI 030188	04	03	2002	420.745,81	420.265,81	TRASFER.DA PRIVATI
CENTRO SOCIO-EDUCATIVO PER DISABILI EX PEANO VIA SALVI CRISTIANI - REALIZ. SCALA SIC. IMP.99/10081/2-99/10082/1	10	04	2002	48.702,35	32.797,43	ECONOMIE
SPOSTAMENTO SOTTOSERVIZI PIAZZALE CADUTI DEI LAGER	09	01	2002	307.249,00	292.527,61	TRASFER.DA PRIVATI
BIBLIOTECA COMUNALE - GIARDINO DELL'ORTICOLTURA - RISTRUTTURAZIONE E AMPLIAMENTO	05	01	2002	671.222,63	618.093,33	ALIENAZ.NON VINCOL.

Descrizione	Codice		Anno impegno fondi	Importo		Fonti di finanziamento (descrizione estremi)
	Funzione	Servizio		Totale	Già liquidato	
LAVORI DI MESSA IN SICUREZZA (C.P.I.) EDIFICI SCOLASTICI QUARTIERE 1 SCUOLA VERDI	04	02	2003	306.178,40	266.428,14	MUTUI E BOC
PROGRAMMA INTEGRATO SVILUPPO LOCALE PISL - PISTA PEDOCICLABILE RIVA DESTRA ARNO (A CARICO COMUNE) VD. 050388	09	06	2003	1.536.210,21	1.106.472,64	MUTUI E BOC
SCUOLA MEDIA ARCOVATA RICOSTRUZIONE (FINANZIAMENTO TAV)(INCARICHI VEDI 010214)	04	03	2003	12.056.200,00	11.782.983,74	TRASFER.DA PRIVATI
MUSEI COMUNALI RESTAURO OPERE D'ARTE	05	01	2003	50.000,00	27.789,74	MUTUI E BOC
MANUTENZIONE STRAORDINARIA EDIFICI V. ROCCA TEDALDA137- 363 (EDIF. NUOVI) LOTTO 2 EDIF (L. 560) IMP.00/11046/1	09	02	2003	922.761,81	809.842,51	ECONOMIE
INTERV. CONTRATTO APERTO ADEG. NORME SIC. ITI-IPIA DA VINCI CPF-RIST-TURISMO FOR.PERTINI (SICUREZZA 2003 PER 250.000)	01	05	2003	450.000,00	308.642,20	MUTUI E BOC
CIMITERO DI TRESPIANO REALIZZAZIONE TEMPIO CREMATORIO VEDI 030606	10	05	2003	13.307.830,00	0,00	PROJECT FINANCING
LAVORI DI MESSA IN SICUREZZA (C.P.I.) EDIFICI SCOLASTICI QUARTIERE 1 - SCUOLA ELEM. E MATERNA GALLIANO-ROSSINI	04	02	2003	160.241,60	138.705,52	MUTUI E BOC

Descrizione	Codice		Anno impegno fondi	Importo		Fonti di finanziamento (descrizione estremi)
	Funzione	Servizio		Totale	Già liquidato	
VIABILITA' DI ACCESSO NORD-OVEST CAREGGI 2[ STRALCIO	08	01	2004	1.195.410,20	1.139.348,60	MUTUI E BOC
EDILIZIA RESIDENZIALE PUBBLICA P.R.U. S. LORENZO A GREVE COSTRUZ.24 ALLOGGI IMP.01/1162 5/1-99/2292/30- 01/11608/5	09	02	2004	2.547.267,28	2.501.064,48	ECONOMIE
EDILIZIA SOVVENZIONATA VECCHIO CONVENTINO V. GIANO D. BELLA RECUPERO PORZIONE COMPLESSO V. 020348 020278 030359	09	02	2004	330.500,00	288.957,87	ECONOMIE
RECUPERO EDILIZIO EX COMPLESSO CARCERARIO LE MURATE 2[ LOTTO AREA 2 E 4 D.CIPE 16.03.94 D. CRT 265/96 99/2292/27-2293/36	09	02	2004	9.234.815,22	8.928.087,25	ECONOMIE
COSTRUZIONE PALAZZO GIUSTIZIA L. 119/81 CORPI FABBRICA A e F COSTITUENTI IL 2[LOTTO IMP.97/ 6445/25-6447/15 MUTUOC. 01620	02	01	2004	33.510.000,00	31.106.400,41	ECONOMIE
SCUOLA MEDIA DON MILANI E MAT. FASOLO - INTERVENTI SOMMA URGENZA (00/10169/10-01/10959/ 10-02/5914/10- 02/8015/10)	04	03	2004	11.154,79	0,00	ECONOMIE

Descrizione	Codice		Anno impegno fondi	Importo		Fonti di finanziamento (descrizione estremi)
	Funzione	Servizio		Totale	Già liquidato	
SCUOLA AGNESI VIA MAFFIA LAVORI DI RECUPERO E MESSA A NORMA 2 FASE	04	02	2005	1.380.000,00	347.744,16	MUTUI E BOC
PALAZZO VECCHIO - RESTAURO DEL CAMMINAMENTO DI RONDA	05	02	2005	500.000,00	494.954,06	MUTUI E BOC
NUOVO SOTTOPASSO V. XI AGOSTO VIA OLMATELLO ACCESSO MERCAFIR VEDI 050343	08	01	2005	400.000,00	301.708,04	MUTUI E BOC
TRASFERIMENTO CENTRO FORMAZ. PROFES.LE RISTORAZIONE TURISMO LOCALI V. ASSISI MESSA A NORMA E MANUT.STRAORD. I. 00/6589/15	04	04	2005	514.464,27	387.495,67	ECONOMIE
REALIZZ.PERCORSI NATURALISTICI RIVA SINISTRA ARNO(EX 040072- 040259-040554) PISL attenzione opera EL solo incar	09	06	2005	88.758,52	43.635,84	ECONOMIE
FI-NET INFRASTRUTTURA DI RETE TERRITORIALE A LARGA BANDA - FASE II - ESTENSIONE INTRANET AZIENDALE SUPPORTO (V.060372)	01	08	2005	1.500.000,00	1.231.092,40	MUTUI E BOC
REALIZZAZIONE DELL'AREA LUNA PARK E SPETTACOLI CIRCENSI	09	01	2005	10.776,00	0,00	ALIENAZ.NON VINCOL.
PISCINA COSTOLI REALIZZAZIONE PISCINA PER BAMBINI E SPAZI ATTREZZATI PER ATTIVITA' PREPARATORIE ALLO SPORT	06	01	2005	1.500.000,00	0,00	PROG.F.IN CORSO
REALIZZAZIONE NUOVA CONDUTTURA FOGNARIA IMPIANTO SPORTIVO DELLE PAVONIERE IMP.94/36/10	09	01	2005	300.000,00	292.916,54	ECONOMIE
PARCHEGGIO BUS TURISTICI VIALE XI AGOSTO REALIZZAZIONE PALAZZINA SERVIZI	08	01	2005	540.000,00	525.922,81	MUTUI E BOC
SCUOLA ELEMENTARE E MATERNA DON MINZONI COMPLETAMENTO LAVORI ADEGUAMENTO A NORMA (SICUREZZA 2005)	01	05	2005	296.000,00	231.145,36	MUTUI E BOC

Descrizione	Codice		Anno impegno fondi	Importo		Fonti di finanziamento (descrizione estremi)
	Funzione	Servizio		Totale	Già liquidato	
NUOVO SOTTOPASSO V. XI AGOSTO VIA OLMATELLO ACCESSO MERCAFIR -- UNIFICATO CON 050344-050615- VEDI 040040	08	01	2005	1.615.600,00	1.584.072,97	ECONOMIE, CONTR.INV.ANNI PREC.
VIABILITA' PORTA A PRATO 1 LOTTO Q.P. (VEDI 050566-050567-050568)	08	01	2005	214.000,00	183.674,46	MUTUI E BOC
VIABILITA' PORTA A PRATO 1 LOTTO Q.P. (VEDI 050565-050567-050568)	08	01	2005	250.000,00	129.712,62	ECONOMIE
VIABILITA' PORTA A PRATO 1 LOTTO Q.P. (VEDI 050565-050566-050568)	08	01	2005	32.419,64	23.576,37	ALIENAZ.NON VINCOL.
VIABILITA' PORTA A PRATO 1 LOTTO Q.P. (VEDI 050565-050566-050567)	08	01	2005	200.000,00	170.462,19	ALIENAZ.NON VINCOL.
TRASFERIMENTO CENTRO FORMAZ. PROFESS. RISTORAZIONE TURISMO - INTERVENTO A.B.A. EX 030179 (VEDI 040137)	09	01	2005	214.914,44	106.421,02	CONCESS.EDILIZIE
PROGETTO GUIDA LE PIAGGE LAVORI RIQUALIFICAZIONE TRATTO VIABILITA' INTERNA TRA VIA UMBRIA E DELLA SALA (DA 050163	09	02	2005	468.719,46	433.203,81	ECONOMIE

Descrizione	Codice		Anno impegno fondi	Importo		Fonti di finanziamento (descrizione estremi)
	Funzione	Servizio		Totale	Già liquidato	
ASSI GIGLIO ROSSO - RISTRUTTURAZIONE IMPIANTO	06	02	2006	1.960.000,00	1.641.903,03	MUTUI E BOC
INTERVENTI PER LA SICUREZZA STRADALE (ENTRATE CORRELATE ANNO 2006)	08	01	2006	80.678,64	0,00	ALIENAZ.NON VINCOL.
IMPIANTI SEMAFORICI - NUOVI IMPIANTI E MANUTENZIONE STRAORDINARIA DEGLI ESISTENTI ANNO 2006	08	01	2006	210.000,00	199.538,67	MUTUI E BOC
INTERVENTI PER LA VIABILITA' PORTA AL PRATO 2 LOTTO	08	01	2006	800.000,00	0,00	MUTUI E BOC
LIFE REALIZZAZIONE CENTRALINE STRADALI PER RICARICA MEZZI ELETTRICI ALIMENTATE CON PANNELLI FOTOVOLTAICI 1° FASE	09	06	2006	25.000,00	23.760,00	MUTUI E BOC
REALIZZAZIONE BUSVIA LINEA 14 VEDI 060247	08	01	2006	100.000,00	20.542,69	ECONOMIE
REALIZZAZIONE BUSVIA LINEA 14 Q.P. VEDI 060146	08	01	2006	200.000,00	0,00	ALIENAZ.NON VINCOL.
REALIZZAZIONE BUSVIA LINEA 23 VEDI CODICE 060514	08	01	2006	142.639,40	16.241,85	ALIENAZ.NON VINCOL.
IMMOBILE COMUNALE VICOLO S.M. MAGGIORE - SUPERAM. BARRIERE ARCHITET.CENTRO INFORMAGIOVANI SUPPLEMENTIVA (000595-010295)IMP.	10	04	2006	20.444,06	0,00	ECONOMIE
SERRE CENTRO FLOROVIVAISTICO SOLLICCIANO COMPLETAMENTO E RIPRISTINO 1° FASE IMP.00/9253/1	09	06	2006	195.920,15	181.654,17	ECONOMIE
REALIZZAZIONE BUSVIA LINEA 23 VEDI CODICE 060248	08	01	2006	167.360,60	0,00	CONCESS.EDILIZIE

Descrizione	Codice		Anno impegno fondi	Importo		Fonti di finanziamento (descrizione estremi)
	Funzione	Servizio		Totale	Già liquidato	
REALIZZAZIONE CANILE COMUNALE PARCO DEGLI ANIMALI 1[ LOTTO PROVENTI CESSIONE AREE EX TAV Q.P. VEDI 050183	09	06	2007	500.000,00	500.000,00	ECONOMIE
REALIZZAZIONE CANILE COMUNALE PARCO DEGLI ANIMALI 1 LOTTO QUOTA A CARICO DEL COMUNE VEDI 070493	09	06	2007	1.250.000,00	1.016.002,16	MUTUI E BOC
MANUTENZIONE STRAORDINARIA DELLE SCUOLE DEL QUARTIERE 4 COMPLESSO PIERO DELLA FRANCESCA	04	02	2007	190.900,00	186.447,41	MUTUI E BOC
MANUTENZIONE STRAORDINARIA E MESSA A NORMA IMMOBILI ADIBITI A SEDI UFFICI E SERVIZI 2 LOT PALAZZO COCCHI-SERRISTORI	01	01	2007	220.000,00	213.377,47	MUTUI E BOC
RECUPERO EDILIZIO EX CARCERE DELLE MURATE LOTTO 1/C (IMP. 99/2292/85 - 99/2293/51)	09	02	2007	1.313.162,32	1.260.520,75	ECONOMIE
FONDI DI ENERGIA RINNOVABILE	09	06	2007	150.000,00	97.151,05	MUTUI E BOC
COMPLETAMENTO INTERVENTI RISTRUTTURAZIONE ADEGUAMENTO FUNZIONALE CAMPO CALCIO SAN MARCELLINO	06	02	2007	450.000,00	422.087,51	MUTUI E BOC
COMPLETAMENTO AREA SPORTIVA IN LOCALITA' TORRI A CINTOIA CON IMPIANTO COPERTO DI PATTINAGGIO	06	02	2007	700.000,00	665.982,20	AVANZO AMMINISTRAZ.
COMPLETAMENTO AREA LUDICA E VIABILITA' 2° LOTTO PARCO ARGINGROSSO (IMP. 01/11036/7 - 01/11040/2)	09	06	2007	236.005,55	0,00	ECONOMIE
CINEMA TEATRO ALFIERI ADEGUAMENTO FUNZIONALE E NUOVO RESTYLING - 1[ FASE	05	02	2007	250.000,00	230.439,17	CONCESS.EDILIZIE
REALIZZAZIONE NUOVA ROTATORIA INNESTO VIA DE' CATTANI - VIA PISTOIESE (QUOTA A CARICO DEL COMUNE FIRENZE) VEDI 070294	08	01	2007	250.000,00	0,00	MUTUI E BOC

Descrizione	Codice		Anno impegno fondi	Importo		Fonti di finanziamento (descrizione estremi)
	Funzione	Servizio		Totale	Già liquidato	
REALIZZAZIONE NUOVA ROTATORIA INNESTO VIA DEI CATTANI - VIA PISTOIESE QUOTA A CARICO DELLA PROVINCIA (VEDI 070293)	08	01	2007	100.000,00	0,00	CONTR.INV.ANNI PREC.
INSTALLAZIONE RASTRELLIERE IN VARIE ZONE DELLA CITTA'	08	01	2007	30.000,00	527,24	CONCESS.EDILIZIE
INSTALLAZIONE N. 4 PORTE TELEMATICHE	08	01	2007	288.921,00	238.478,07	MUTUI E BOC
PISTA PEDOCICLABILE RIVA DESTRA ARNO - COMPLETAMENTO - TRATTO PONTE VARLUNGO LUNGARNO ALDO MORO	09	06	2007	239.393,03	145.275,45	ECONOMIE
EDILIZIA SOVVENZIONATA LOC. SORGANE REALIZZAZIONE N. 25 ALLOGGI FINANZIAMENTO REGIONE TOSCANA (IMP. 01/11608/06 EC.)	09	02	2007	2.273.090,33	1.745.087,95	ECONOMIE
REALIZZAZIONE BUSVIA 14 2 LOTTO	08	01	2007	100.000,00	1.572,68	ECONOMIE
BUS VIA LINEA 14 COMPLETAMENTO	08	01	2007	70.000,00	0,00	MUTUI E BOC
COLLEGAMENTO CICLOTURISTICO PARCO CASCINE-PARCO PIANA SESTO F.NO E PERCORSI TURISTI CI (A CARICO COMUNE)VD 070490	09	06	2007	141.600,00	20.000,00	CONCESS.EDILIZIE
COLLEGAMENTO CICLOTURISTICO PARCO CASCINE-PARCO PIANA SESTO F.NO E PERCORSI TURISTI CI (A CARICO REGIONE)VD 070489	09	06	2007	168.882,29	0,00	CONTR.INV.ANNI PREC.
REALIZZAZIONE CANILE COMUNALE PARCO DEGLI ANIMALI 1 LOTTO INTEGRAZIONE VEDI 040085	09	06	2007	138.000,00	126.240,36	CONCESS.EDILIZIE
INTERVENTI PER ABBATTIMENTO BARRIERE ARCHITETTONICHE UFF. INMFORMAZIONI P.ZA STAZIONE Q.P. (VEDI 050215)	09	01	2007	41.317,60	38.877,82	CONCESS.EDILIZIE
TRAMVIA -REALIZZAZIONE SECONDA LINEA FORNITURA POSA IN OPERA MANUTENZIONE ALBERATURE VIALE MORGAGNI (DA COD.980154-070903	08	03	2007	50.432,18	15.238,82	ECONOMIE



Descrizione	Codice		Anno impegno fondi	Importo		Fonti di finanziamento (descrizione estremi)
	Funzione	Servizio		Totale	Già liquidato	
CINEMA TEATRO ALFIERI ADEGUAMENTO FUNZIONALE E NUOVO RESTYLING - 2 FASE	05	02	2008	450.000,00	350.343,80	MUTUI E BOC
REALIZZAZIONE PERCORSO PROGETTO "IL POGGIO DI SORGANE GIRO E CAVALCO" QUOTA A CARICO COMUNE FIRENZE VEDI 080438	09	06	2008	94.000,00	58.926,82	CONCESS.EDILIZIE
INTERVENTI SICUREZZA STRADALE (ENTRATE CORRELATE 2008)	08	01	2008	81.897,48	0,00	ALIENAZ.NON VINCOL.
OPERE DI BONIFICA VIA DAZZI E REALIZZAZIONE NUOVA AREA A VERDE PUBBLICO	09	06	2008	480.000,00	7.664,94	MUTUI E BOC
MANUTENZIONE AREE VERDI SICUREZZA SOSTITUZIONE GIOCHI OBSOLETI GIARDINI QUARTIERE 1 2° LOTTO	09	06	2008	100.000,00	37.418,91	MUTUI E BOC
PALAZZO DI GIUSTIZIA SISTEMAZIONI ESTERNE 1 TRANCHE	02	01	2008	1.000.000,00	878.568,81	CONCESS.EDILIZIE
PIANO DELLE ALBERATURE - LAVORI IN RIVA DESTRA ARNO QUOTA 2008 VEDI 080460	09	06	2008	173.109,19	96.728,38	CONCESS.EDILIZIE
REALIZZAZIONE E MANUTENZIONE STRAORDINARIA PISTE CICLABILI	08	01	2008	140.000,00	91.434,18	CONCESS.EDILIZIE
RISANAMENTO E RECUPERO VERDE PUBBLICO E VIALETTI SISTEMA DELLE RAMPE DEL POGGI	09	06	2008	350.000,00	153.028,83	CONCESS.EDILIZIE
SOCIETA' CANOTTIERI FIRENZE REALIZZAZIONE NUOVA PALAZZINA SPOGLIATOI E SERVIZI 1 LOTTO (IMP.00/10970/32...)	06	02	2008	470.000,00	121.922,40	ECONOMIE
PARCO SPORTIVO SAN BARTOLO A CINTOIA - REALIZZAZIONE CAMPO DA RUGBY E FOOTBALL AMERICANO	06	02	2008	950.000,00	338.942,11	MUTUI E BOC

Descrizione	Codice		Anno impegno fondi	Importo		Fonti di finanziamento (descrizione estremi)
	Funzione	Servizio		Totale	Già liquidato	
RIQUALIFICAZIONE MONUMENTALE PARCO CASCINE RESTAURO EX SCUDERIE CASCINE 1°LOTTO QUOTA FIRENZE 2008 (ACC.QUADRO 2007)	01	05	2008	250.000,00	164.441,59	MUTUI E BOC
BIBLIOTECA ORTICULTURA RIPRISTINO OPERE CATEGORIA OS 24 (IMP.01/11446/2) VEDI 911510) DA COD.060417	05	01	2008	33.468,53	0,00	ECONOMIE
REALIZZAZIONE POZZI AD USO IRRIGUO A SERVIZIO AREE VERDI	09	01	2008	110.000,00	62.880,52	MUTUI E BOC
REALIZZAZIONE CENTRO COTTURA PESCETTI 1 LOTTO	04	05	2008	90.907,93	27.060,00	ALIENAZ.NON VINCOL.
CIMITERI COMUNALI E CAPPELLE DEL COMMUNATO - OPERE DI MANUTENZIONE STRAORDINARIA VEDI C.O. 090186	10	05	2008	1.000.000,00	13.122,19	MUTUI E BOC
PONTE A. VESPUCCI E VIADOTTI MANUTENZIONE STRAORDINARIA E RIASSETTO URBANO ANNO 2008	08	01	2008	450.000,00	165.659,62	MUTUI E BOC
ABBATTIMENTO BARRIERE ARCHIT. SENSI L.R. 47/91 COSTRUZIONE SCUOLA S. MARIA COVERCIANO 1 LOTTO (V.080345) IMP.07/6693/5	09	01	2008	902.000,00	766.603,76	ECONOMIE
COSTRUZIONE NUOVA SCUOLA S. MARIA A COVERCIANO 1° LOTTO Q.P. VEDI 080341	04	02	2008	4.401.984,00	3.896.744,11	MUTUI E BOC
COMPLETAMENTO SISTEMA RETE CICLABILE	08	01	2008	180.000,00	154.935,68	CONCESS.EDILIZIE
SOMMA URGENZA SCUOLA MEDIA ROSAI RIPRISTINO IMPIANTO ANTINTRUSIONE IMP.03/5639/20	04	03	2008	2.901,35	0,00	ECONOMIE
IMPLEMENTAZIONE PUNTI RICARICA VEICOLI ELETTRICI SCHEDA 7 CONTR. REG.LE PAC RIDUZIONE INQUINAMENTO DECR.1099/07 ARIA	08	01	2008	225.000,00	0,00	CONTR.INV.ANNI PREC.
PROGETTO MODERAZIONE TRAFFICO INTERSCAMBIO MODALE INCENT. TPL P.ZA S.JACOPINO (080451) CONTR. PAC DECR.1099/07 ARIA	08	01	2008	240.000,00	0,00	CONTR.INV.ANNI PREC.

Descrizione	Codice		Anno impegno fondi	Importo		Fonti di finanziamento (descrizione estremi)
	Funzione	Servizio		Totale	Già liquidato	
PROGETTO MODERAZIONE TRAFFICO INTERSCAMBIO MODALE INCENT. TPL P.ZA S.JACOPINO (080450) CONTRIBUTO MINISTERIALE	08	01	2008	560.000,00	0,00	CONTR.INV.ANNI PREC.
PIANO DELLE ALBERATURE - LAVORI IN RIVA DESTRA ARNO QUOTA 2008 VEDI 060137	09	06	2008	126.890,81	0,00	MUTUI E BOC
OPERE STRADALI SIC. UTENZA DE-BOLE E INSTALLAZIONE APPAREC. RIDUZIONE INCIDENTALITA' CONTR. A RIMBORSO RENDICONTAZ	08	01	2008	114.576,09	2.122,35	CONTR.INV.ANNI PREC.
COMPLESSO SPORTIVO ASSI GIGLIO ROSSO LAVORI SUPPLETIVI (VEDI COD.020819) IMP.07/9073/1-07/9074/2	06	02	2008	191.794,00	23.197,91	ECONOMIE
PARCO SPORTIVO SAN BARTOLO A CINTOIA REALIZZAZIONE CAMPO DI RUGBY E FOOTBALL AMERICANO IMP.07/9073/3	06	02	2008	650.000,00	523.332,55	ECONOMIE
NUOVA SISTEMAZIONE LARGO ANNIGONI 1 LOTTO IMP.01/1051/10-05/6576/6...	08	01	2008	264.000,00	4.140,00	ECONOMIE
RIQUALIFICAZIONE MONUMENTALE PARCO CASCINE RESTAURO EX SCUDERIE CASCINE 1°LOTTO MAGG SPESA COD. 070373-080114	01	05	2008	196.209,39	3.500,00	CONTR.INV.ANNI PREC.
IMMOBILE VIA DELLE CASCINE, 12 SEDE POLIZIA MUNICIPALE MANUT STRAORDINARIA GRONDE E COPERTURE (Q.P. VEDI 080527)	01	05	2008	170.955,42	154.261,91	CONTR.INV.ANNI PREC.
IMMOBILE VIA DELLE CASCINE, 12 SEDE POLIZIA MUNICIPALE MANUT STRAORDINARIA GRONDE E COPERTURE (Q.P. VEDI 080526)	01	05	2008	29.044,58	24.200,18	TRASFER.DA PRIVATI
ZONE AD ALTA CICLABILITA' ZAC CENTRO STORICO CONTR. REG. RIDUZIONE INQUINAM. DECR.6209/07 PAC BICI SCHEDA 82/2	08	01	2008	80.000,00	1.427,56	CONTR.INV.ANNI PREC.
INTERVENTI STRADALI ANNO 2008 QUARTIERE 1 LOTTO B DA COD.080087	08	01	2008	100.000,00	1.613,26	ALIENAZ.NON VINCOL.

Descrizione	Codice		Anno impegno fondi	Importo		Fonti di finanziamento (descrizione estremi)
	Funzione	Servizio		Totale	Già liquidato	
INTERVENTI PER LA SICUREZZA STRADALE (ENTRATE CORRELATE ANNO 2009)	08	01	2009	63.914,80	303,37	ALIENAZ.NON VINCOL.
RECUPERO EDILIZIO EX CARCERE DELLE MURATE REALIZ. OPERE URBANIZZAZIONE SECOND. (IMP.99/2292/85-99/2293/51)	09	02	2009	507.719,03	481.215,21	ECONOMIE
PARCO DELLE CASCINE PERCORSO PER DIVERSAMENTE ABILI MONUMENTO ALL'INDIANO (QUOTA CIPE) ACCORDO PROGRAMMA QUADRO 2007	05	02	2009	87.000,00	81.000,00	TRASFER.DA PRIVATI, CONTR.INV.ANNI PREC.
INTERVENTI STRADALI RIQUALIFICAZIONE E MANUTENZIONE STRAORDINARIA Q.3 VIA OLANDA E LIMITROFE	08	01	2009	591.000,00	445.121,91	MUTUI E BOC
ULTERIORE QUOTA FINANZIAMENTO PER REALIZZAZIONE 6 ALLOGGI INTERNI AL VECCHIO CONVENTINO (V. 030358) IMP.99/2293/52 EC.	09	02	2009	102.251,27	24.785,43	ECONOMIE
BIBLIOTECHE COMUNALI RESTAURO FONDI STORICI	05	01	2009	30.000,00	22.500,00	MUTUI E BOC
IMPIANTO SPORTIVO AFFRICO RISTRUTTURAZIONE E ADEGUAMENTO FUNZIONALE	06	02	2009	900.000,00	11.724,10	MUTUI E BOC
MANUTENZIONE STRAORDINARIA OPERE DI MESSA A NORMA E REV. EDIFICI SCOLASTICI SCUOLA MACHIAVELLI C.OP.090806-807ECC	04	02	2009	298.915,73	4.636,00	MUTUI E BOC
MANUTENZIONE STRAORDINARIA SCUOLE QUARTIERE 2 (CO.OP.090312)	04	02	2009	300.038,71	4.673,93	MUTUI E BOC
MANUTENZIONE STRAORDINARIA AREE VERDI	09	06	2009	243.000,00	3.819,00	MUTUI E BOC
PIANO DELLE ALBERATURE - MANUTENZ. GENERAL (QUOTA 2009) Q.P.VEDI 090444	09	06	2009	30.000,00	0,00	ALIENAZ.NON VINCOL.

Descrizione	Codice		Anno impegno fondi	Importo		Fonti di finanziamento (descrizione estremi)
	Funzione	Servizio		Totale	Già liquidato	
COSTRUZIONE NUOVA SCUOLA S.M. A COVERCIANO - 2 LOTTO Q.P. VEDI 080352-090386	04	02	2009	3.436.666,00	75.254,78	MUTUI E BOC
RIQUALIFICAZIONE MONUMENTALE PARCO CASCINE 2°LOTTO RESTAURO EX SCUDERIE CASCINE (Q. COMUNE FIRENZE 2009) ACC. QUADRO 2007	01	05	2009	140.000,00	2.372,96	MUTUI E BOC
RECUPERO E RIQUALIFICAZIONE GIARDINO DELLE ROSE -2°LOTTO IMPIANTI TECNICOLOGICI IMP.98/11118/3	09	06	2009	247.000,00	68.064,76	ECONOMIE
RECUPERO E RIQUALIFICAZIONE GIARDINO DELLE ROSE -3°LOTTO OPERE A VERDE	09	06	2009	82.000,00	340,00	MUTUI E BOC
INTERVENTI MANUTENZ. STRAORD. E MESSA A NORMA IMMOBILI DEST. A UFFICI E SERV. QUART.2	01	01	2009	110.000,00	0,00	MUTUI E BOC
PALAZZO DI GIUSTIZIA SISTEMAZIONI ESTERNE 2 TRANCHE (VEDI 060131)	02	01	2009	1.000.000,00	884.869,12	MUTUI E BOC
RIQUALIFICAZIONE MONUMENTALE PARCO CASCINE RESTAURO EX SCUDERIE CASCINE 3°LOTTO QUOTA CIPE (ACC.PROGRAM.QUADRO 2007)	01	05	2009	484.000,00	175.819,39	CONTR.INV.ANNI PREC.
PALAZZO VECCHIO PARAMENTO LAPIDEO SU VIA DELLA NINNA 1 LOTTO	05	02	2009	300.000,00	25.528,00	MUTUI E BOC
PIAZZA SANTA MARIA NOVELLA COMPLETAMENTO 3 lotto imp.08/9587/4 - 07/9426/8	08	01	2009	483.204,82	353.644,23	ECONOMIE
MANUTENZIONE STRAORDINARIA BENI CULTURALI (FABBRICA PALAZZO VECCHIO)	05	02	2009	150.000,00	0,00	MUTUI E BOC
RIQUALIFICAZIONE MONUMENTALE PARCO CASCINE GIARDINO DELLA CATENA (QUOTA 2008 A CARICO CIPE) ACCORDO QUADRO 2007	09	06	2009	182.000,00	158.673,33	CONTR.INV.ANNI PREC.
REALIZZ.PISTA CICLABILE RIVA DX ARNO ROVEZZANO GIRONE CONTR REG.DECR.1092/08 SCHEDA 63/2 V.080493-494-495 (IMP.08/8977)	09	06	2009	100.000,00	3.958,54	ECONOMIE

Descrizione	Codice		Anno impegno fondi	Importo		Fonti di finanziamento (descrizione estremi)
	Funzione	Servizio		Totale	Già liquidato	
ABBATTIMENTO BARRIERE ARCHIT. SENSI L.R. 47/91 COSTRUZIONE SCUOLA S. MARIA COVERCIANO 2 LOTTO (V.070162) IMP.08/9598	09	01	2009	900.000,00	4.300,00	ECONOMIE
RECUPERO E RIQUALIFICAZIONE LE NAVI LOCALITA' LE PIAGGE ALTRI ONERI IMP.08/8068-8069	09	02	2009	250.000,00	250.000,00	ECONOMIE
MOBILITA' CICLABILE CONNESSIONI STAZIONI FERROVIARIE DALMAZIA CASCINE-TERZOLLE (CONTR.R.RID. INQ.PAC BICI)08/8940 SCHEDA 68	08	01	2009	350.000,00	0,00	ECONOMIE
REALIZZAZIONE PISTA CICLABILE RIVA DX ARNO ROVEZZANO GIRONE CONTR REG.DECR.6209/07 ARIA SCHEDA 63 V.080274-494-495 (08/8802)	09	06	2009	18.991,85	0,00	ECONOMIE
REALIZZ. PISTA CICLABILE RIVA DX ARNO ROVEZZANO GIRONE CONTR REG.DECR.6209/07 BICI SCHEDA 63 V.080274-493-495 (08/8805)	09	06	2009	134.750,00	0,00	ECONOMIE
REALIZZAZIONE PISTA CICLABILE RIVA DX ARNO DA ROVEZZANO A CARICO COMUNE V.080274-493-494 (IMP.08/9246)	09	06	2009	96.258,15	1.597,96	ECONOMIE
COMPLETAMENTO SISTEMA CICLABILE QUARTIERE 5 CONTRIB.REG.LE RIDUZ.INQUINAMENTO SCHEDA 81/2 DECR.6209/07 PAC BICI (08/8946)	08	01	2009	140.000,00	2.744,22	ECONOMIE
MANUTENZIONE STRAORDINARIA PER LA REALIZZAZIONE NUOVA SEDE SERVIZI SOCIALI SORGANE	10	04	2009	100.000,00	0,00	MUTUI E BOC
LAVORI DI ADEGUAMENTO NORME DI SICUREZZA SCUOLE ASILI NIDO IMMOBILI COM.LI IMPIANTI (IMP.08/9590/6 SICUREZ.2009)	01	05	2009	86.000,00	70.597,32	ECONOMIE
LAVORI DI ADEGUAMENTO NORME DI SICUREZZA DEI CENTRI COTTURA (VITTORIO VENETO E ALTRI) (SICUREZZA 2009)	01	05	2009	40.000,00	28.710,45	MUTUI E BOC
INTERVENTI DI RIQUALIFICAZIONE E ARREDO URBANO	08	01	2009	350.000,00	253.451,28	ALIENAZ.NON VINCOL.

Descrizione	Codice		Anno impegno fondi	Importo		Fonti di finanziamento (descrizione estremi)
	Funzione	Servizio		Totale	Già liquidato	
INTERVENTI STRADALI RIQUALIFICAZIONE E MANUTENZIONE STRAORDINARIA Q.1 VIA DE CONTI E LIMITROFE	08	01	2009	400.000,00	315.329,50	MUTUI E BOC
INTERVENTI STRADALI RIQUALIFICAZIONE E MANUTENZIONE STRAORD. Q.1 VIA PILASTRI VIA ALFANI E LIMITROFE	08	01	2009	500.000,00	139.353,57	MUTUI E BOC
INTERVENTI STRADALI RIQUALIFICAZIONE E MANUTENZIONE STRAORDINARIA Q.2 VIA CARACCILO E LIMITROFE	08	01	2009	500.000,00	420.373,39	MUTUI E BOC
CAPPELLE DEL COMMiato OPERE DI MANUTENZIONE STRAORDINARIA (VEDI C.O.080062)	10	05	2009	341.000,00	1.156,63	MUTUI E BOC
SCUOLA MEDIA ARCOVATA RICOSTRUZIONE MAGGIORI ONERI PER RISOLUZIONE CONTR.(DA FIN. CON RIMBORSO)	04	03	2009	639.135,29	421.997,49	TRASFER.DA PRIVATI
CIMITERO DI TRESPIANO COSTRUZIONE OSSARINI 1° INTERVENTO (CO.OP. 090187)	10	05	2009	160.000,00	2.880,00	ALIENAZ.NON VINCOL.
VIALE ETRURIA LAVORI DI RIQUALIFICAZIONE TRATTI AMMALORATI CARREGGIATA	08	01	2009	225.000,00	216.815,58	AVANZO AMMINISTRAZ.
MUSEO PAL.ZZO VECCHIO RESTAURO SCULTURA RAFFIGURANTE DIONISIO NEL SALONE DEI CINQUECENTO SPONSORIZZAZIONE DELLA NICH	05	01	2009	14.500,00	0,00	TRASFER.DA PRIVATI
COSTRUZIONE NUOVA SCUOLA S,MARIA A COVERCIANO 2°LOTTO Q.P. VEDI COD.OP. 080352 070162	04	02	2009	663.333,32	2.998,50	CONTR.INV.ANNI PREC.
STRUTTURE SOCIALI INTERVENTI Q.P. VEDI CO.OP 090405	10	04	2009	60.923,17	44.336,65	CONTR.INV.ANNI PREC.
RECUPERO VECCHIO CONVENTINO GIANO DELLA BELLA MIGLIORIE IM PIANTISTICHE (IMP. 07/9330/10- 9004/6)	01	05	2009	10.902,00	0,00	ECONOMIE

Descrizione	Codice		Anno impegno fondi	Importo		Fonti di finanziamento (descrizione estremi)
	Funzione	Servizio		Totale	Già liquidato	
NELSON MANDELA FORUM-INTERV. DI CONDIZIONAMENTO DELL'IMPIANTO (IMP.05/9961/16-05/9988/5 VEDI CO.OP09/418-09/419-09420)	06	02	2009	230.408,41	213.263,13	ECONOMIE
NELSON MANDELA FORUM-INTERV. DI CONDIZIONAMENTO DELL'IMPIANTO (IMP.06/5879/12) VEDI CO.OP 09/417-09/419-09/420)	06	02	2009	150.000,00	149.890,00	ECONOMIE
NELSON MANDELA FORUM INTERVENTI DI CONDIZIONAMENTO DELL'IMPIANTO Q.P.(VEDI C.O.090417-090418 090420)	06	02	2009	300.000,00	289.003,38	MUTUI E BOC
MANDELA FORUM- INTERVENTO DI CONDIZIONAMENTO DELL'IMPIANTO DA FIN. CONTR. REG.VEDI CO.OP 090417-090418-090419	06	02	2009	49.591,59	23.806,71	CONTR.INV.ANNI PREC.
PIANO DELLE ALBERATURE MANUTENZIONE GENERALE (QUOTA 2 009) VEDI C.OP. 070137	09	06	2009	300.000,00	1.368,39	DEVOLUZ.MUTUI
EDIFICI SCOLASTICI INTERVENTI DI MANUTENZIONE STRAORDINARIA FINALIZZATI ALLA SICUREZZA IMP.05/7963/30	01	05	2009	75.640,86	362,16	ECONOMIE
MANUT.STR.OPERE DI MESSA A NORMA ADEG.RISP. ENERGETICO E SICUREZZA INFISSI ESTERNI SCUOLA NEBNCIONI DA CO.OP.070090	04	02	2009	101.800,00	80.687,97	MUTUI E BOC
RECUPERO EDILIZIO EX CARCERE DELLE MURATE ULTERIORI SPESE TECNICHE LOTTO 1/B IMP.99/2293 /71 VEDI CO.OP.040493	09	02	2009	6.812,80	0,00	ECONOMIE
RESTAURI DI OPERE D'ARTE NEI MUSEI COMUNALI - FONDAZIONE ROMANO NEL CENACOLO S.SPIRITO DA CO.OP.080120	05	01	2009	16.640,00	79,96	MUTUI E BOC
RESTAURI DI OPERE D'ARTE NEI MUSEI COMUNALI - GALLERIA RINALDO CARNIELLO DA CO.OP. 080120	05	01	2009	16.000,00	67,88	MUTUI E BOC



Descrizione	Codice		Anno impegno fondi	Importo		Fonti di finanziamento (descrizione estremi)
	Funzione	Servizio		Totale	Già liquidato	
PARCO DELLE CASCINE ANFITEATRO LAVORI DI AGIBILITA' PER PUBBLICO SPETTACOLO-Q.P.1° LOT TO FIN. A CARICO COM.NE 090278	05	02	2010	233.800,00	160.853,57	MUTUI E BOC
SCUOLA MATERNA LEONCAVALLO INTERV. RIPRISTINO STRUTTURALE E OP. DI RECUPERO GENERALE VEDI COD.OP.100807	01	05	2010	400.000,00	399.076,03	MUTUI E BOC
PALAZZO VECCHIO SALA D'ARME LAVORI PROPEDEUCI ALLA REALIZAZIONE ACCESSO MUSEALE SISTEM. VIDEO SORV.	05	01	2010	175.000,00	128.677,87	MUTUI E BOC
ITI L. VINCI ED OFFICINE ADEGUAMENTO IMPIANTI ALLE NORME E SICUREZZA ED IGIENE DEL LAVORO CO.OP.100639	01	05	2010	5.800,00	3.343,84	ECONOMIE
STRUTTURE SOCIALI VIA PALAZZUOLO N.12 MANUTENZIONE STR. ILP.02/7197/7-02/7196/4 08/9125/10	10	04	2010	12.096,83	188,43	ECONOMIE
FORTE BELVEDERE INTERVENTI INTEGRATIVI	05	02	2010	400.000,00	7.399,79	MUTUI E BOC
INTERVENTI DI MANUTENZIONE STRAORDINARIA E METANIZZAZIONE CENTRALI TERMICHE EDIFICI COM. 1°LOTTO (SICUREZZA 2010)	01	05	2010	200.000,00	131.147,35	MUTUI E BOC
OSSERVATORIO XIMENIANO INSTALLAZIONE ASCENSORE	05	02	2010	50.000,00	0,00	TRASFER.DA PRIVATI
AREA S. LORENZO A GREVE SCUOLA BECHI-PIERO DELLA FRANCESCA NUOVO REFETTORIO IMP.00/10920/4	04	05	2010	900.000,00	0,00	ECONOMIE
CAMPO DI CALCIO "PUCCI" RIORGANIZZAZIONE AREA SPORTIVA	06	02	2010	400.000,00	0,00	ALIENAZ.NON VINCOL.
MANUTENZIONE STRAORDINARIA SCUOLE E REVISIONE TETTI E COPERTURE QUARTIERE 1	04	02	2010	280.000,00	4.706,19	MUTUI E BOC

Descrizione	Codice		Anno impegno fondi	Importo		Fonti di finanziamento (descrizione estremi)
	Funzione	Servizio		Totale	Già liquidato	
SCUOPLA GIOTTO RIFACIMENTO PAVIMENTI E RIQUALIFICAZIONE DI ALCUNI LOCALI POSTI AL PIANO SEMINTERRATO	04	02	2010	170.000,00	2.610,79	MUTUI E BOC
AREE VERDI PUBBLICHE Q.2 RIQUALIFICAZIONE AREE E GIOCHI E MESSA IN SICUREZZA VIABILITA'	09	06	2010	161.700,00	0,00	MUTUI E BOC
MANUTENZIONE STRAORDINARIA ASILI NIDO QUARTIERE 2	10	01	2010	120.000,00	1.869,17	ALIENAZ.NON VINCOL.
RECUPERO E RIQUALIFICAZIONE GIARDINI PIAZZA FRANCIA E VIA PORTOGALLO (QUART.3) VEDI COD.OP.100777	09	06	2010	70.077,73	0,00	ALIENAZ.NON VINCOL.
MANUTENZIONE STRAORDINARIA EDIFICI SCOLASTICI QUARTIERE 3	04	02	2010	200.000,00	78.075,84	MUTUI E BOC
INTERVENTI DI MANUTENZIONE STRAORDINARIA DEGLI IMMOBILI DEL QUARTIERE 4	01	01	2010	165.000,00	0,00	ALIENAZ.NON VINCOL.
MANUTENZIONE STRAORDINARIA AREE VERDI QUARTIERE 5	09	06	2010	50.000,00	2.487,70	MUTUI E BOC
INTERVENTI PER ADEMPIMENTI RELATIVI ALLE NORMATIVE RIGUARDANTI LA SICUREZZA L.626/94	05	02	2010	31.143,23	495,78	MUTUI E BOC
RESTAURI OPERE D'ARTE NEI MUSEI COMUNALI-PALAZZO VECCHIO SALONE DEI CINQUECENTO REST.RO OPERA SCULTORE IGNOTO, APOLLO	05	01	2010	17.400,00	0,00	MUTUI E BOC
MANUTENZIONE STRAORDINARIA PATRIMONIO MONUMENTALE PROGETT N.67/10 PALAZZI E VILLE	05	02	2010	50.000,00	38.798,95	MUTUI E BOC
ARCHIVI COMUNALI - RESTAURO BUSTE APPARTENENTI AL COMUNE DI FIRENZE - SERIE LAVORI E SERVIZI PUBBLICI	05	01	2010	55.000,00	0,00	MUTUI E BOC
IMPIANTO SPORTIVO ROMAGNOLI REALIZZAZIONE COPERTURA TRIBUNA	06	02	2010	355.000,00	0,00	ALIENAZ.NON VINCOL.
PIANO DELLE ALBERATURE - MANUTENZIONE GENERALE QUOTA 2010	09	06	2010	150.000,00	0,00	MUTUI E BOC

Descrizione	Codice		Anno impegno fondi	Importo		Fonti di finanziamento (descrizione estremi)
	Funzione	Servizio		Totale	Già liquidato	
MANUTENZIONE SERRE, VIVAI COMUNALI PER SICUREZZA E FUNZIONALITA' PRODUTTIVA IMP.06/9695/1	09	06	2010	132.000,00	53.995,12	ECONOMIE
NUOVI IMPIANTI SEMAFORICI E MANUTENZIONE STRAORDINARIA DEGLI ESISTENTI (ANNO 2010)	08	01	2010	350.000,00	130.652,06	MUTUI E BOC
INTERVENTI VIABILITA' E SISTEMAZIONE INDIRETTA TRAMVIA	08	01	2010	500.000,00	107.806,02	MUTUI E BOC
MESSA IN SICUREZZA IMPIANTI DI ILLUMINAZIONE PUBBLICA (ANNO 2010)	08	02	2010	263.587,24	4.489,87	MUTUI E BOC
COSTRUZIONE NUOVA SCUOLA S. MARIA A COVERCIANO 3° LOTTO Q.P. VEDI 080353-100682	04	02	2010	13.424,00	0,00	ALIENAZ.NON VINCOL.
LAVORI DI MANUTENZIONE STRAORDINARIA UFFICI COMUNALI MANUTENZIONI 2010	01	05	2010	200.000,00	61.576,35	MUTUI E BOC
MERCATI COMUNALI MANUTENZIONE STRAORDINARIA (MANUTENZIONI 2010)	11	02	2010	150.000,00	2.335,10	ALIENAZ.NON VINCOL.
LAVORI DI ADEGUAMENTO ALLE NORMATIVE DI SICUREZZA DEGLI IMPIANTI ELETTRICI E SPECIALI PLESSI SCOLASTICI PER CERTIFIC	01	05	2010	150.000,00	2.667,22	MUTUI E BOC
REALIZZAZIONE E MANUTENZIONE STRAORDINARIA PISTE CICLABILI	08	01	2010	450.000,00	7.126,51	ALIENAZ.NON VINCOL.
ABBATTIMENTO BARRIERE ARCHIT. SENSI L.R. 47/91 COSTRUZIONE SCUOLA S. MARIA COVERCIANO 3 LOTTO (V.080209) da cod.080245	09	01	2010	192.000,00	0,00	CONCESS.EDILIZIE
RIQUALIFICAZIONE VOLUME EX FABBRI - EX SCUDERIE DELLE CASCINE (PIUSS POR CREO)	01	05	2010	1.800.000,00	45.266,48	CONTR.INV.ANNI PREC.
EX LEOPOLDINE DI S. MARIA NOVELLA 3° LOTTO (ENTE CASSA DI RISPARMIO) (VEDI 090018)	05	02	2010	3.498.000,00	0,00	TRASFER.DA PRIVATI
COMPLETAMENTO PIAZZALE KENNEDY E AREE LIMITROFE (FINANZIATO PIUSS - POR CREO)	09	06	2010	315.000,00	0,00	CONTR.INV.ANNI PREC.

Descrizione	Codice		Anno impegno fondi	Importo		Fonti di finanziamento (descrizione estremi)
	Funzione	Servizio		Totale	Già liquidato	
SCUOLA MATERNA DELLE CASINE RISTRUTTURAZIONE REALIZZAZIONE COPERTURA SUL PREFABBRICATO DELLA SCUOLA PESTALOZZI Q.1	04	01	2010	220.000,00	3.880,45	MUTUI E BOC
MANUTENZIONE STRAORDINARIA E MESSA A NORMA AREE VERDI QUARTIERE 1 RIVA DESTRA	09	06	2010	60.000,00	0,00	MUTUI E BOC
MANUTENZIONE STRAORDINARIA ALLESTIMENTO MUSEI	05	01	2010	50.000,00	0,00	MUTUI E BOC
MANUTENZIONE STRAORDINARIA ALLESTIMENTO BIBLIOTECHE	05	01	2010	30.000,00	0,00	MUTUI E BOC
PARCO SPORTIVO SAN BARTOLO A CINTOIA CAMPO DI RUGBY E FOOT BALL AMERICANO - 1°LOTTO DI COMPLETAMENTO	06	02	2010	110.000,00	0,00	ALIENAZ.NON VINCOL.
STADIO COMUNALE "A. FRANCHI" INTERVENTO PROPEDEUTICO ALLA VERIFICA DI IDONIETA' STATICA	06	02	2010	450.000,00	231.252,68	MUTUI E BOC
REALIZZAZIONE POZZI A USO IRRIGUO A SERV. AREE VERDI COM.LI E PIEZOMETRI DI CONTROL LO DELLA FALDA	09	06	2010	70.000,00	0,00	MUTUI E BOC
CAMPO DI CALCIO PERETOLA RISTRUTTURAZIONE FUNZIONALE SPOGLIATOI E SERVIZI	06	02	2010	430.000,00	0,00	ALIENAZ.NON VINCOL.
INTERVENTI MANUTENTIVI SERVIZI IGIENICI PUBBLICI NELLA CITTA'	01	05	2010	278.053,78	35.726,97	ECONOMIE
PIANO PISTE CICLABILE - COMPLETAMENTO INTERVENTI GIA' AVVIATI CONTR.REG.PAC DECRETO 1835 DEL 14/04/2009	09	06	2010	100.000,00	1.888,27	ECONOMIE
LOCALI SEDI UFF. COM.LI INRTER VENTIMUNUT. A SEGUITO TRASLOC. E TRASF. PERSONALE CONTR.APERT IMP. 09/9336/1	01	05	2010	40.000,00	622,16	ECONOMIE
INTERVENTI SICUREZZA ELEMENTI NON STRUTTURALI SCUOLE QUART.3	04	02	2010	300.000,00	65.845,90	MUTUI E BOC
REAPLIZZ.CONTROCORTURA ASILO NIDO TASSO BARBASSO QUART.4	10	01	2010	135.000,00	2.128,38	MUTUI E BOC

Descrizione	Codice		Anno impegno fondi	Importo		Fonti di finanziamento (descrizione estremi)
	Funzione	Servizio		Totale	Già liquidato	
FI-NET INFRASTRUTTURE RETE A LARGA BANDA IMP. 07/9444/10- 07/9445/10	01	08	2010	100.000,00	58,68	ECONOMIE
SISTEMAZIONE AREA PEDONALIZZ. PIAZZO DUOMO E VIE LIMITROFE	08	01	2010	800.000,00	1.144,95	MUTUI E BOC
INTERVENTI VARI RAZIONALIZZ. E FLUIDIFICAZIONE TRAFFICO URBANO	08	01	2010	400.000,00	0,00	MUTUI E BOC
INTERVENTI INFRASTR. CONNESSI ATTUAZIONE PIANO BACINO DEL TPL 1° LOTTO	08	01	2010	160.000,00	2.621,24	MUTUI E BOC
INTERVENTI ATTUAZIONE PIANO DELLA LUCE VIOA DELLA SALA - BONAVENTURA NEL TRATTO VIA DEI CATTANEI E BROZZI	08	02	2010	350.000,00	5.733,97	MUTUI E BOC
Canto de' Nelli - Piazza San Lorenzo e strade limitrofe Rifacimento Lastrico	08	01	2010	220.000,00	5.828,72	ALIENAZ.NON VINCOL.
VIALE D'ANNUNZIO E STRADE LIMITROFE RISANAMENTO PAVIMENTAZIONE	08	01	2010	120.000,00	1.845,00	MUTUI E BOC
VIALE CALATAFIMI E STRADE LIMITROFE RISANAMENTO PAVIMENTAZIONE	08	01	2010	200.000,00	106.073,86	MUTUI E BOC
VIA TORNABUONI E STRADE LIMITROFE RISANAM. CARREGGIATA E MARCIAPIEDI - Q.1	08	01	2010	1.000.000,00	0,00	MUTUI E BOC
VIA PORTE NUOVE E STRADE LIMITROFE- CORSIA PREFERENZIALE RISANAMENTO CARREGGIATA - Q.1	08	01	2010	200.000,00	3.792,00	MUTUI E BOC
VIA DINO DEL GARBO, VIA DELLO STATUTO E STRADE LIMITROFE RISANAMENTO CARREGGIATA - Q.5	08	01	2010	400.000,00	362.738,35	MUTUI E BOC
VIA DELL'AGNOLO E STRADE LIMITROFE RISANAM. CARREGGIATA E MARCIAPIEDI Q.1	08	01	2010	800.000,00	19.956,21	MUTUI E BOC
VIA DELLE TERME E STRADE LIMITROFE RISANAM. CARREGGIATA E MARCIAPIEDI - Q.1	08	01	2010	250.000,00	4.105,00	ALIENAZ.NON VINCOL.
VIA DEL MEZZETTA E STRADE LIMITROFE RISANAM. CARREGGIATA E MARCIAPIEDI - Q.2	08	01	2010	200.000,00	3.170,00	ALIENAZ.NON VINCOL.

Descrizione	Codice		Anno impegno fondi	Importo		Fonti di finanziamento (descrizione estremi)
	Funzione	Servizio		Totale	Già liquidato	
VIA PEPE E STRADE LIMITROFE RISANAMENTO CARREGGIATA E MARCIAPIEDI - Q.2	08	01	2010	200.000,00	3.920,00	MUTUI E BOC
VIALE FANTI E STRADE LIMITROFE RISANAMENTO CARREGGIATA (1° LOTTO) Q.2	08	01	2010	500.000,00	413.190,88	MUTUI E BOC
VIA MARI E STRADE LIMITROFE RISANAMENTO CARREGGIATA Q.2	08	01	2010	150.000,00	2.380,00	ALIENAZ.NON VINCOL.
VIA VOLTERRANA E STRADE LIMITROFE RISANAMENTO CARREGGIATA Q.3	08	01	2010	250.000,00	3.960,00	ALIENAZ.NON VINCOL.
VIA SENESE E STRADE LIMITROFE - RISANAMENTO (1° LOTTO) Q.3	08	01	2010	200.000,00	152.067,15	MUTUI E BOC
VIA SAN BARTOLO A CINTOIA E STRADE LIMITROFE RISANAMENTO CARREGGIATE E MARCIAPIEDI Q.4	08	01	2010	100.000,00	1.840,00	MUTUI E BOC
LUNGARNO SANTA ROSA E STRADE LIMITROFE RISANAMENTO CARREGGIATE E MARCIAPIEDI Q.4	08	01	2010	150.000,00	114.609,87	MUTUI E BOC
VIA PRATESE E STRADE LIMITROFE RISANAMENTO CARREGGIATA E MARCIAPIEDI (1° LOTTO) Q.5	08	01	2010	300.000,00	4.620,00	ALIENAZ.NON VINCOL.
V.LE GUIDONI E STRADE LIMITR. CARREGGIATA CONTROVIALE - RISANAM. CARREGGIATA Q.5	08	01	2010	650.000,00	79.808,50	ALIENAZ.NON VINCOL.
VIA PALAGIO DEGLI SPINI - VIA SESTESE E STRADE LIMITROFE RISANAM. CARREGGIATA CON MODIF CORDONATO AIUOLA Q.5	08	01	2010	600.000,00	9.408,50	ALIENAZ.NON VINCOL.
VIA DEGLI ASTRONAUTI E STRADE LIMITROFE - RISANAMENTO CARREGGIATA Q.5	08	01	2010	400.000,00	5.999,36	ALIENAZ.NON VINCOL.
VIA ALLENDE E STRADE LIMITROFE RISANAMENTO CARREGGIATA CON RISANAM.FONDAZIONE STRADALE Q.5	08	01	2010	700.000,00	291.819,43	MUTUI E BOC
VIA DELLA TRECCIA E STRADE LIMITROFE RISANAMENTO CARREGGIATA	08	01	2010	300.000,00	202.163,99	MUTUI E BOC
VIA SAN BONAVENTURA E STRADE LIMITROFE RISANAMENTO CARREGGIATA	08	01	2010	330.000,00	5.307,68	MUTUI E BOC
VIA DEGLI ARTISTI RISANAMENTO CARREGGIATA Q.2	08	01	2010	250.000,00	3.900,00	ALIENAZ.NON VINCOL.
VIALE BELFIORE E STRADE LIMITROFE	08	01	2010	250.000,00	187.882,37	MUTUI E BOC
MANUTENZIONE STRAORDINARIA STRADE Q.1 CONTRATTO APERTO	08	01	2010	400.000,00	9.701,86	MUTUI E BOC

Descrizione	Codice		Anno impegno fondi	Importo		Fonti di finanziamento (descrizione estremi)
	Funzione	Servizio		Totale	Già liquidato	
MANUTENZIONE STRAORDINARIA STRADE Q.2 CONTRATTO APERTO	08	01	2010	250.000,00	115.885,20	MUTUI E BOC
MANUTENZIONE STRAORDINARIA STRADE Q.3 CONTRATTO APERTO	08	01	2010	250.000,00	4.146,70	MUTUI E BOC
VIADOTTO INDIANO MANUTENZIONE ASFALTO E SOST.VECCHIO GUARD- RAIL SECONDO NUOVO CODICE DELLA STRADA (BORDO PONTE)	08	01	2010	650.000,00	0,00	ALIENAZ.NON VINCOL.
MURI A RETTA RISANAMENTO E CONSOLIDAMENTO MURI DI SOSTEGNO LOTTO N.1	08	01	2010	400.000,00	53.987,65	MUTUI E BOC
MANUTENZIONE PONTI SOTTOPASSI PASSERELLE RIPRISTINO PAV.E CONSOLIDAMENTO PARTI AMMALORAT E DELLE PARTI IN ACCIAIO	08	01	2010	500.000,00	13.591,35	MUTUI E BOC
BIBLIOTECA DELL'OBLATE SEZIONE CONSERVAZIONE - RESTAURO FONDI STORICI	05	01	2010	10.000,00	0,00	ALIENAZ.NON VINCOL.
ARCHIVI COMUNALI - MANUTENZ. STRAORD. DISINFEZIONE UNITA' ATTACCATE DA MICROORGANISMI	05	01	2010	20.000,00	0,00	MUTUI E BOC
REALIZZAZIONE NUOVO FONTANELLO ACQUA ALTA QUALITA' QUART.1 CONTRIBUTO PROVINCIA V.C.O.100092	09	06	2010	20.080,66	0,00	CONTR.INV.ANNI PREC.
REALIZZAZIONE NUOVO FONTANELLO PER ACQUA ALTA QUALITA'Q.1 (Q.P.A CARICO COM. FI.VEDI CO.OP 100091)	09	06	2010	8.852,67	0,00	ALIENAZ.NON VINCOL.
REALIZZAZIONE NUOVO FONTANELLO ACQUA ALTA QUALITA' QUART.2 CONTRIBUTO PROVINCIA V.C.O.100094	09	06	2010	20.080,66	0,00	CONTR.INV.ANNI PREC.
REALIZZAZIONE NUOVO FONTANELLO PER ACQUA ALTA QUALITA' QUARTIERE 2 Q.P. A CARICO COMUNE V.C.O. 100093	09	06	2010	8.852,67	0,00	ALIENAZ.NON VINCOL.
REALIZZAZIONE NUOVO FONTANELLO ACQUA ALTA QUALITA' QUART.4 CONTRIBUTO PROVINCIA V.C.O.100096	09	06	2010	20.080,66	0,00	CONTR.INV.ANNI PREC.

Descrizione	Codice		Anno impegno fondi	Importo		Fonti di finanziamento (descrizione estremi)
	Funzione	Servizio		Totale	Già liquidato	
REALIZZAZIONE NUOVO FONTANELLO PER ACQUA ALTA QUALITA' QUARTIERE 4 Q.P. A CARICO COMUNE V.C.O. 100095	09	06	2010	8.852,67	0,00	ALIENAZ.NON VINCOL.
RIQUALIFICAZIONE DEL GIARDINO E DELL'AREA LUDICA DI SANTA ROSA QUARTIERE 4 IMP. 07/9748/1-08/9591/1	09	06	2010	300.000,00	0,00	ECONOMIE
INTERVENTI DI RIPRISTINO DEGLI IMPIANTI DI IRRIGAZIONE E DI IRRIGAZIONE E RICICLO ACQUE DI FONTANE NELLE AREE VERDI	09	06	2010	70.000,00	1.118,29	CONCESS.EDILIZIE
PIANO DELLE ALBERATURE - RIQUALIFICAZIONI GENERALI CON FINALITA' DI RIEMPIMENTO NUOVI ALBERI	09	06	2010	200.000,00	0,00	MUTUI E BOC
COSTRUZIONE NUOVA SCUOLA S. MARIA A COVERCIANO opere Specialistiche afferenti al 2 LOTTO	04	02	2010	430.000,00	0,00	CONCESS.EDILIZIE
MANUTENZIONE STRAORDINARIA SCUOLE VARIE	04	02	2010	200.000,00	13.554,59	MUTUI E BOC
INTERVENTI MANUTENTIVI FINALIZ MESSA INSICUREZZA SCUOLE COMLI SCUOLA VAMBA E ALTRE 1°LOTTO	04	02	2010	380.000,00	250.909,06	MUTUI E BOC
RISTRUTTURAZIONE LOCALI EX MAYER PER REALIZZAZIONE ASILO NIDO	10	01	2010	990.000,00	21.996,00	ALIENAZ.NON VINCOL.
MANUTENZIONE STRAORDINARIA CUCINE ASILI NIDO (CONTRATTO APERTO)	10	01	2010	100.000,00	1.575,50	ALIENAZ.NON VINCOL.
IST.PROF.ITI- CFP - CRT - FORESTERIA PERTINI LAVORI DI MANUTENZIONE STRAORDINARIA CONTRATTO APERTO	04	04	2010	120.000,00	78.413,13	MUTUI E BOC
MANUT. STR. SCUOLE Q.1 MONITOR AGGIO STRUTTURE A SEGUITO SOPRALLUOGHI PROVV. OO.PP.	01	05	2010	250.000,00	167.977,34	MUTUI E BOC
SCUOLE Q.2 MANUTENZ.STRAORDIN. MONITORAGGIO STRUTTURE A SEGUITO SOPRALLUOGHI PROVV. OO.PP.	01	05	2010	200.000,00	3.544,84	MUTUI E BOC



Descrizione	Codice		Anno impegno fondi	Importo		Fonti di finanziamento (descrizione estremi)
	Funzione	Servizio		Totale	Già liquidato	
OPERE SERRAMENTISTICA SPECIAL. PER COMPLETAM.LOCALI DESTINATI AL CFP	04	04	2010	160.000,00	3.178,93	MUTUI E BOC
IMMOBILE VIA MODIGLIANI CONDIZIONAMENTO AMBIENTI CON CONTROSOFFITTATURA IMPIANTI	10	04	2010	200.000,00	0,00	ALIENAZ.NON VINCOL.
STRUTTURE RESIDENZIALE E DI RICOVERO ANZIANI MANUTENZIONI STRAORDINARIA IMP.ELETTROMECC. TRASPORTATORI ECC.	10	03	2010	100.000,00	0,00	ALIENAZ.NON VINCOL.
CIMITERI ADEGUAMENTO IGIENICO SANITARIO AUTOCLAVI E MANUTENZ STRAORD.IMPIANTI IDRICO-SANIT.	10	05	2010	160.000,00	2.491,27	CONCESS.EDILIZIE
CIMITERI COMUNALI COSTRUZIONE OSSARINI	10	05	2010	147.997,50	667,50	MUTUI E BOC
INTRV. PER DEG. NORM.LUOGHI DI LAVORO UFF. DELLA DIREZ. RIS. TECNOLOGICHE E ALTRE SEDI	01	05	2010	216.000,00	4.802,31	MUTUI E BOC
POTENZIAMENTO DELLE PROTEZIONI ANTINTRUSIONE DELL'IMMOBILE VIA R.GIULIANI SEDE DELLA DIR. RISORSE TECNOLOGICHE	01	05	2010	80.000,00	1.246,11	ALIENAZ.NON VINCOL.
INTREV. IOGIENICO SANITARIO E MANUT. STR. DELLE AUTOCLAVI A SERV. DEGLI IMMOBILI COM.LI	01	05	2010	60.000,00	8.760,85	MUTUI E BOC
ADEG.GRUPPI SOLLEVAMENTO ANTINCENDIO MANUT.STR.IMPIANTI ANTINCENDIO IMMOBILI COMUNALI	01	05	2010	200.000,00	4.876,48	MUTUI E BOC
MANUT. STR.IMPIANTI CONDIZIONA MENTOE TERMOVENTILAZIONE A SER VIZIO DEGLI IMMOBILI COM.LI	01	05	2010	150.000,00	83.481,56	MUTUI E BOC
REALIZZAZIONE IMPIANTO DI CONDIZIONAMENTO IMMOBILI COM.LI 1° STRALCIO	01	05	2010	70.000,00	39.188,21	MUTUI E BOC
IMMOBILI SEDI UFFICI COM.LI INTERV. MANUT. STR. PIAZZA ALDERIGHI, PALAZZO CANACCI ECC	01	05	2010	180.000,00	2.801,27	ALIENAZ.NON VINCOL.

Descrizione	Codice		Anno impegno fondi	Importo		Fonti di finanziamento (descrizione estremi)
	Funzione	Servizio		Totale	Già liquidato	
CONSOLIDAMENTO STRUTTURALE IMMOBILE SEDE DELL'UFFICIO CASA E ALTRI IMMOBILI COM.LI	01	05	2010	250.000,00	186.056,32	MUTUI E BOC
DIREZIONE PATRIMONIO LOCALI UFF. CASA INTERVENTI DI MANUTENZIONE IMMOBILI SEDE DI UFFICI COM.LI	01	05	2010	53.900,00	1.005,83	ALIENAZ.NON VINCOL.
MANUTENZIONE STRAORDINARIA INFISSISERRAMENTI ECC.PARTERRE IMM. VIA OLMATELLO	01	05	2010	218.000,00	3.352,05	MUTUI E BOC
ISTITUTO NAZIONALE CIECHI E ALTRI UFFICI COM.LI LAVORI DI MANUTENZIONE STR.	01	05	2010	300.000,00	4.668,78	ALIENAZ.NON VINCOL.
UFFICI COM.LI VIA MARCONI E AL TRI RUSTRYTTURAZIONE IMPIANTI ELETTRMECCANICI TRASPORTATORI MONTACARICHI ECC.	01	05	2010	70.000,00	1.254,96	MUTUI E BOC
IMMOBILI COM.LI INTERVENTI FIN ALIZZATI ALLA SEPARAZIONE DELLE UTENZE IDRICHE	01	05	2010	100.000,00	64.197,40	MUTUI E BOC
FONTANELLI STRADALI INTERV MANUT. STR.ALLAQCCHIAMENTI, RIMOZIONI, CESSAZIONI	01	05	2010	50.000,00	9.690,12	MUTUI E BOC
REALIZZAZIONE IMPIANTI DI CONDIZIONAMENTO IMMOBILI COMUNALI	01	05	2010	80.000,00	1.245,73	ALIENAZ.NON VINCOL.
REALIZZAZIONE LINEE VITA VERIFICA E ABBATTIMENTO IMPATT ACUSTICI C/O GLI UFF.COMUNALI PRIMA FASE	01	05	2010	150.000,00	2.334,54	MUTUI E BOC
AREA EX PERONI INTERVENTI VARI DI MESSA A NORMA IN SICUREZZA E CONSOLIDAMENTO MURO RETTA (CONFINE ANSUINI)	01	05	2010	80.188,00	1.456,37	MUTUI E BOC
MANUTEZIONE STRAORDINARIA A CONTRATTO APERTO PER INTERV. SUGLI IMMOBILI SEDE DEGLI UFFICI GIUDIZIARI	02	01	2010	240.000,00	168.259,17	MUTUI E BOC
RAZIONALIZZAZIONE IMPIANTI TRMO IDRAULICI DEGLI EDIF. AREA EX PERONI E ALTRI IMMOBILI	01	05	2010	120.000,00	55.571,44	MUTUI E BOC

Descrizione	Codice		Anno impegno fondi	Importo		Fonti di finanziamento (descrizione estremi)
	Funzione	Servizio		Totale	Già liquidato	
IMMOBILI COMUNALI INTERVENTI URGENTI PER LA SICUREZZA SUI LUOGHI DI LAVORO (SICUREZZA)	01	05	2010	100.000,00	1.560,85	MUTUI E BOC
INSTALLAZIONE ACCESSO AL PIC TRAMITE IDENTIFICAZIONE UTENTI AUTORIZZATI E DI UN SISTEMA DI ALLARME	01	05	2010	80.000,00	0,00	ALIENAZ.NON VINCOL.
PALAZZO VECCHIO INSTALLAZIONE PARAFULMINE TORRE DI ARNOLFO	05	02	2010	300.000,00	4.587,18	ALIENAZ.NON VINCOL.
UFFICI E SERV.MANUTENZIONE STR. E ADEGUAMENTO NORMATIVO DELLE CABINE ELETTRICHE 1° LOTTO	01	05	2010	150.000,00	928,56	MUTUI E BOC
MANUT. STR. E CERTIFICAZIONE IMP. ELELETT.,TELEFONICI E TD NEGLI EDIF.PATRIMONIO NON AB. E CIMITERI COM.LI	01	05	2010	150.000,00	2.332,41	MUTUI E BOC
MANUT. STR. E CERTIFICAZIONE IMP. ELELETT.,TELEFONICI E TD NEGLI EDIF.COM.LI EDIBITI A UFFICI 1° LOTTO	01	05	2010	150.000,00	2.773,73	MUTUI E BOC
MANUT.STR. E IMPLEMENTAZIONE DI SISTEMI DI VIDEOSORVEGIANZA E DI SICUREZZA IN BIBLIOTECHE COMUNALI	05	01	2010	100.000,00	1.544,62	MUTUI E BOC
IMMOBILI COM.LI PATRIMONIO NON ABITATIVO INTERVENTI DI MANUTENZIONE STRAORDINARIA (CONTRATTO APERTO) 1°STRALCIO	01	05	2010	220.000,00	38.641,70	MUTUI E BOC
IMMOBILI COM.LI PATRIMONIO NON ABITATIVO INTERVENTI DI MANUTENZIONE STRAORDINARIA (CONTRATTO APERTO) 2°STRALCIO	01	05	2010	215.000,00	3.342,10	ALIENAZ.NON VINCOL.
PALAZZO VECCHIO E ALTRI IMM. STORICI MESSA A NORMA QUADRI IMPIANTI ELETTRICI 2° STRALCIO	05	02	2010	250.000,00	3.501,82	MUTUI E BOC
PALAZZINA VIA DEL VISARNO AD USO DEI CARABINIERI INTERVENTI DI ADEGUAMENTO ALL'IMPIANTO ELETTRICO	01	05	2010	100.000,00	1.346,48	ALIENAZ.NON VINCOL.

Descrizione	Codice		Anno impegno fondi	Importo		Fonti di finanziamento (descrizione estremi)
	Funzione	Servizio		Totale	Già liquidato	
MANUTENZIONE STRAORDINARIA DEI SISTEMI TVCC DISLOCATI IN ALCUNE SEDI DEL C. D.I.F.	01	05	2010	30.000,00	463,96	ALIENAZ.NON VINCOL.
SOSTITUZIONE BATTERIE DEL SISTEMA UPS DELLA DIREZIONE SERVIZI TECNICI	01	05	2010	50.000,00	39.826,63	MUTUI E BOC
PIANO MIGLIORAMENTO ILLUMINAZIONE PUBBLICA E VIDEOCONTROLLO CENTRO STORICO Q.A CAR. COMUNE (V.C.O.100196)	03	01	2010	391.670,85	91.522,63	MUTUI E BOC
PIANO MIGLIORAMENTO ILLUMINAZIONE PUBBLICA E VIDEOCONTROLLO CENTRO STORICO Q.A CAR.REGIONE (V.C.O.100195)	03	01	2010	319.822,87	237.773,98	CONTR.INV.ANNI PREC.
AMPLIAMENTO SISTEMA VIDEOSORVEGLIANZA CON ULTERIORI TELECAMERE IP	03	01	2010	200.000,00	1.885,14	MUTUI E BOC
SCUOLA MATERNA CAPUANA DEMOLIZIONE E RICOSTRUZIONE (VEDI COD.OP. 100723- 100724)	04	01	2010	970.000,00	0,00	MUTUI E BOC
SCUOLA DELL'INFANZIA SANSOVINO RISTRUTTURAZIONE A SEGUITO CHIUSURA SCUOLA PER CEDIMENTI STRUTTURALI - QUART.4	04	01	2010	495.000,00	0,00	MUTUI E BOC
MANUTENZIONE STRARODINARIA E ADEGUAMENTO IMPIANTO ANTINCEND (CONTRATTO APERTO) ARCHIVI V. AGNOLO E PONTE A GREVE	01	05	2010	190.000,00	781,13	MUTUI E BOC
SCUOLA BOTTICELLI VIA GRAN BRETAGNA INTERVENTO ADEGUAMENTO ALLE NORME DI SICUREZZA	01	05	2010	130.000,00	37.108,46	MUTUI E BOC
SCUOLE COMUNALI OPERE DI MESSA IN SICUREZZA (CONTRATTO APERTO 2°LOTTO) (SICUREZZA)	01	05	2010	180.000,00	66.556,69	MUTUI E BOC
MANUTENZ.STRAORD.IMPIANTI ELET E SPECIALI ASILO NIDO SCUOLE MATERNE ELEMENTARI E MEDIE DEL COMUNE DI FIRENZE	04	02	2010	100.000,00	38.452,70	MUTUI E BOC

Descrizione	Codice		Anno impegno fondi	Importo		Fonti di finanziamento (descrizione estremi)
	Funzione	Servizio		Totale	Già liquidato	
SCUOLE COMUNALI ADEGUAMENTO ALLE NORMATIVE QUADRI ELETTRICI E IMPIANTI DISTRIBUZIONE (SICUREZZA)	01	05	2010	175.000,00	3.321,47	MUTUI E BOC
SCUOLE COMUNALI COMPLETAMENTO E INSTALLAZIONE NUOVI IMPIANTI ILLUMINAZIONE EMERGENZA E/O SICUREZZA	01	05	2010	80.000,00	1.244,11	MUTUI E BOC
MERCATI S.LORENZO E S.AMBROGIO MANUTENZIONE STRAORDINARIA ADEGUAMENTO NORME DI SICUREZZA IMPIANTI ELETTRICI...	01	05	2010	180.000,00	79.344,61	MUTUI E BOC
SUOLE COMUNALI ADEGUAMENTO NORMATIVE CENTRI COTTURA, REFETTORI E ZONE LAVAGGIO (CONTRATTO APERTO) (SICUREZZA)	01	05	2010	200.000,00	59.186,24	MUTUI E BOC
NUOVO PALAZZO DI GIUSTIZIA DI FIRENZE REALIZZ.PARCHEGGIO PERTINENZIALE BLOCCO M	02	01	2010	500.000,00	0,00	AVANZO AMMINISTRAZ.
MANUTENZIONE STRAORDINARIA IMPIANTI SPORTIVI COMUNALI	06	02	2010	100.000,00	81.927,36	MUTUI E BOC
SOCIETÀ CANOTTIERI FIRENZE REALIZZAZIONE NUOVA PALAZZINA SPOGLIATOI E SERVIZI 2° LOTTO	06	02	2010	200.000,00	16.322,48	MUTUI E BOC
IMPIANTO SPORTIVO CRAL NUOVO PIGNONE: METANIZZAZIONE IMPIANTO	06	02	2010	110.000,00	4.264,33	ALIENAZ.NON VINCOL.
PALAZZO VECCHIO SALA D'ARME REALIZZAZIONE NUOVO ACCESSO MUSEALE	05	01	2010	20.000,00	3.255,03	MUTUI E BOC
FORTE BEL VEDERE MESSA IN SICUREZZA BASTIONI	05	02	2010	600.000,00	17.471,86	CONCESS.EDILIZIE
INTERVENTI DI RESTAURO CHIOSTRI SANTA MARIA NOVELLA	05	02	2010	425.000,00	7.355,89	ECONOMIE
GALLERIA CARNIELO REASTAURO FACCIAE E REVISIONE COPERTURA	05	02	2010	750.000,00	13.383,36	ALIENAZ.NON VINCOL.
PALAZZO STROZZI MESSA IN SICUREZZA COPERTURE	05	02	2010	210.000,00	4.323,14	MUTUI E BOC
PALAZZO VECCHIO RESTAURO CORTILE DEL MICHELOZZO 2° LOTTO	05	02	2010	360.000,00	5.894,80	MUTUI E BOC

Descrizione	Codice		Anno impegno fondi	Importo		Fonti di finanziamento (descrizione estremi)
	Funzione	Servizio		Totale	Già liquidato	
MUSEO BARDINI - RESTAURO 1° PIANO E DEPOSITO	05	01	2010	230.792,83	4.104,23	ALIENAZ.NON VINCOL.
COMPLESSO MURATE REALIZZAZIONE RESIDENZE COLETIVE EDIFICIO D (24POSTI LETTO)	09	02	2010	1.800.000,00	62.421,74	MUTUI E BOC
SCUOLA DUCA D'AOSTA MIGLIORAM. SISMICO COPERTURE - QUART.5	04	02	2010	223.000,00	3.573,50	MUTUI E BOC
MANUTENZIONE STRAORDINARIA STRADE Q.4 CONTRATTO APERTO	08	01	2010	600.000,00	254.861,86	MUTUI E BOC
MANUTENZIONE STRAORDINARIA STRADE Q.5 CONTRATTO APERTO	08	01	2010	600.000,00	12.387,15	MUTUI E BOC
VIALE DUSE E VERGA RISANAMENTO CARREGGIATA E MARCIAPIEDI	08	01	2010	700.000,00	21.951,68	MUTUI E BOC
VIALE PIOMBINO RISANAMENTO CARREGGIATA E MARCIAPIEDE Q.4.	08	01	2010	300.000,00	4.760,00	ALIENAZ.NON VINCOL.
VIA MANNELLI - RISANAMENTO CARREGGIATA Q.2	08	01	2010	200.000,00	3.120,00	ALIENAZ.NON VINCOL.
CIMITERO DI MANTIGNANO COSTRUZIONE OSSARINI	10	05	2010	54.000,00	960,00	MUTUI E BOC
UFFICI E SERV.MANUTENZIONE STR. E ADEGUAMENTO NORMATIVO DELLE CABINE ELETTRICHE 2° LOTTO	01	05	2010	150.000,00	2.773,01	ALIENAZ.NON VINCOL.
INTERVENTI DI MANUTENZIONE STRAORDINARIA E METANIZZAZIONE CENTRALI TERMICHE EDIFICI COM. 3°LOTTO (SICUREZZA 2010)	01	05	2010	200.000,00	71.296,55	MUTUI E BOC
INTERVENTI DI MANUTENZIONE STRAORDINARIA E METANIZZAZIONE CENTRALI TERMICHE EDIFICI COM. 4°LOTTO (SICUREZZA 2010)	01	05	2010	200.000,00	9.573,33	ALIENAZ.NON VINCOL.
INTERVENTI PER ABBATTIMENTO BARRIERE ARCHITETTONICHE AI SENSI L.R. 47/91 VIA IMMOB. VIA ASSISI IMP.09/7751/12	09	01	2010	90.392,54	2.394,38	ECONOMIE
REALIZZAZIONE AREA SOSTA A SERVIZIO DEL PARCO E DELL'UFFICIO PUBBLICO POSTO PRESSO VILLA DI RUSCIANO	09	06	2010	70.000,00	8.158,50	CONCESS.EDILIZIE

Descrizione	Codice		Anno impegno fondi	Importo		Fonti di finanziamento (descrizione estremi)
	Funzione	Servizio		Totale	Già liquidato	
PALAZZO VECCHIO-ADEGUAMENTO SABNITARIO DEI LOCALI DI VIA DEI LEONI DA DESTINARSI UFF. PROTOCOLLO IMP.05/5797/15 ECC.	05	02	2010	75.000,00	38.610,00	ECONOMIE
INT. MANUT STR.MIGLIORAMENTO FUNZIONALE SCUOLE Q.4 IMP.09/5707/1 ECC.	04	02	2010	158.000,00	2.588,00	ECONOMIE
INTETRENTI PER MANUTENZIONE STRAORDINARIA DI PIANI VIABILI	08	01	2010	600.000,00	10.055,75	MUTUI E BOC
MANUTENZIONI STRAORDINARIE DI STRADE QUART. 4 E 5 (CONTRATTO APERTO) IMP.00/1091 9/2	08	01	2010	400.000,00	1.615,00	ECONOMIE
MANUTENZIONI STRAORDINARIE DI STRADE QUART. 1-2-3 (CONTRATTO APERTO) IMP.00/1091 9/3	08	01	2010	400.000,00	1.851,92	ECONOMIE
CENTRO FORMAZIONE PROF.LE VIA ASSISI INTERVENTI ABA L.R. 47/91 Q.P. LAV. SUPP. VEDI CO. OP.040137 050622	09	01	2010	45.435,54	0,00	ECONOMIE
MANUT.STR. PER PRESCRIZIONE ASL PRESSO ASILI NIDO COMUNALI CO.OP.100701 IMP.08/9001/10	10	01	2010	21.046,69	344,76	ECONOMIE
COSTRUZIONE NUOVA SCUOLA S. MARIA A COVERCIANO 3° LOTTO Q.P. VEDI 080353- 090208	04	02	2010	794.576,00	0,00	CONTR.INV.ANNI PREC.
MERCATO DI S.AMBROGIO INTERVENTI DI MANUTENZIONE IMP.02/6072/28	11	02	2010	250.000,00	220.396,88	ECONOMIE
INTERV.RIQUALIF. PIAZZA STAZIONE Q.P. IMP.02/6072/29 VEDI CO.OP.100687	08	01	2010	146.459,31	0,00	ECONOMIE
SISITEMAZIONE TETTOIA SITA IN VIALE FANTI 1 PER PARCHEGGIO VEICOLI COMUNALI	01	05	2010	20.000,00	311,53	ALIENAZ.NON VINCOL.
INTERVENTI MANUTENZ. STRAORD. POLO SOCIALE VIA LUNA E SPESA SONDAGGI IMP.09/5705/09	01	01	2010	8.654,40	6.159,00	ECONOMIE
C.F.P. VIA ASSISI -MAGG.SPESA SU APPALTO IN CORSO -MAGGIORI OPERE STRUTTURALI DI COMPLETAMENTO	04	04	2010	28.000,00	563,77	MUTUI E BOC

Descrizione	Codice		Anno impegno fondi	Importo		Fonti di finanziamento (descrizione estremi)
	Funzione	Servizio		Totale	Già liquidato	
C.F.P. VIA ASSISI -MAGG.SPESA SU APPALTO IN CORSO -MAGGIORI OPERE STRUTTURALI DI COMPLETAMENTO	04	04	2010	222.000,00	4.839,92	TRASFER.DA PRIVATI
INSTALLAZIONE VALVOLE TERMOSTATICHE NEGLI EDIFICI COM.LI DI FIN.CON FONDI REG. PAC SCHEDA 86 DECRETO 950/2010	01	05	2010	50.000,00	1.240,91	CONTR.INV.ANNI PREC.
L.R. 47/91 ABA MANUT.STR. PRESSO GLI ASILI NIDO COMUNALI CO.OP.100668 IMP. 09/7751/36	09	01	2010	24.604,31	447,20	ECONOMIE
REALIZZ.TRAMVIA 1.a LINEA-COMPLETAMENTO-OPERE SPOST.E ADEGUA M.IMPIANTI ILLUMIN. SEMAFORICI (v.cod.020231)(IMP.03/9923/36)	08	03	2010	50.695,27	53.143,00	ECONOMIE
COMPLETAMENTO BIBLIOTECA DELL'ORTICOLTURA(v.cod.op.91/1510)- - (IMP.01/11358/10-07/9107/10 e cc.)	09	06	2010	90.087,80	78.807,56	ECONOMIE
INTERVENTO RIQUALIFICAZIONE PORZIONE LASTRICATURA P.ZA S.M.N OVELLA(IMP.01/11551/25-07/4138 /20-ecc.)	08	01	2010	46.000,00	0,00	ECONOMIE
ADEGUAMENTO FUNZIONALE DA DESTINARSI A PALESTRA PER LA PRATICA DELLA BOXE ALL'INTERNO DEL NELSON MANDELA FORUM	06	02	2010	75.000,00	1.654,97	ALIENAZ.NON VINCOL.
CAMPO DI CALCIO OLMATELLO RISTRUTTURAZIONE SPOGLIATOI	06	02	2010	370.000,00	6.080,00	ALIENAZ.NON VINCOL.
PALESTRA DEL COMPLESSO S.MARIA NOVELLA RISTRUTTURAZIONE	06	02	2010	200.000,00	3.534,30	ALIENAZ.NON VINCOL.
SCUOLA MAT.CAPUANA DEMOLIZIONE E RICOSTRUZIONE (IMP.00/10751/ 2-08/5590/10 ECC. VEDI COD.OP. 100199-100724)	04	01	2010	1.468.000,00	1.087,69	ECONOMIE
SCUOLA MATERNA CAPUANA DEMOLIZIONE E RICOSTRUZIONE VEDI COD.OP.100199-100723	04	01	2010	162.000,00	0,00	AVANZO AMMINISTRAZ.



Descrizione	Codice		Anno impegno fondi	Importo		Fonti di finanziamento (descrizione estremi)
	Funzione	Servizio		Totale	Già liquidato	
MERCATO CENTRALE SAN LORENZO PROGETT.153/10 MANUT.STR.PIANO TERRA PER OPERATORI COMMERC.ORT OFRUTT.LI UBICATI STRUTT.PROVV	11	02	2010	75.000,00	1.166,60	AVANZO AMMINISTRAZ.
INTERVENTO MANUTENTIVO GIARDINO DEL SOLE Q.5	09	06	2010	150.000,00	0,00	AVANZO AMMINISTRAZ.
BIBLIOTECA DELLE OBLATE AMPL. LOC.DELLA BIBLIOTECA NEGLI SPA ZI MUSEO FI.COM'ERA 1° LOTTO TRAF.CRF VEDI 100729	05	01	2010	500.000,00	0,00	TRASFER.DA PRIVATI
BIBLIOTECA OBLATE - AMPLIAMENTO LOCALI "FIRANZE COM'ERA" 1° LOTTO Q.C.COMUNE FI. VEDI COD. OP.100728 IMP.094887/10 ECC.	05	01	2010	9.452,09	0,00	ECONOMIE
RIQUALIFICAZIONE GIARDINO SAN GAGGIO (Q.3)	09	06	2010	74.000,00	0,00	MUTUI E BOC
MERCATO CENTRALE SAN LORENZO REALIZZAZIONE SERVIZI IGIENICI AL PIANO TERRA VEDI COD.OP.100732 Q.P.ABA	11	02	2010	25.000,00	656,45	AVANZO AMMINISTRAZ.
INTERVENTI ABA L.R.47/91 MERCATO SAN LORENZO REALIZZ. SERV.IGIENICI AL PIANO TERRA VEDI 100731-IMP.06/4921/10	09	01	2010	15.000,00	0,00	ECONOMIE
EDIFICI COMUNALI INTERV.DI MANUT. STR. IMP. 07/4162/30 08/4075/13 ECC.	01	05	2010	32.000,00	12.248,25	ECONOMIE
EDIFICI SCOLASTICI MANUT.STR. SISTEMAZ. IMPIANTI RILEVAZIONI INCENDI IMP.06/4119/16-06/4145 /20 CASSA DD.PP. INCASSATO	01	05	2010	24.796,68	0,00	ECONOMIE
MANUT.STR.PALAZZO VECCHIO E ALTRI COMPLESSI MONUMENTALI PROG.188/10 OPERE EDILI (MUTUO CASSA DD.PP.01/-716	05	02	2010	40.000,00	0,00	ECONOMIE
MANUT.STR. ADEGUAMENTO PER PRESCRIZIONI ASL PRESSO GFLI ASILI NIDO COMUNALI IMP.08/900 1/6/16	10	01	2010	39.400,00	685,40	ECONOMIE

Descrizione	Codice		Anno impegno fondi	Importo		Fonti di finanziamento (descrizione estremi)
	Funzione	Servizio		Totale	Già liquidato	
POTENZIAMENTO INFRASTRUTTURE DI RETE FINEL ESTENSIONE VERSO TIX CONTR. REG.LE	01	08	2010	200.000,00	3.969,70	CONTR.INV.ANNI PREC.
EDIFICI COMUNALI INSTALLAZIONE VALVOLE TERMOSTATICHE AMPILAMENTO VEDI COD.OP. 100696 IMP.08/8985/10 ECC.	01	05	2010	14.024,72	0,00	ECONOMIE
MANTENZIONE STR.COMPLESSO LE MURATE IMP. 03/4675/30- 02/5391/15	11	04	2010	13.627,73	13.559,60	ECONOMIE
CINEMA ALFIERI OPERE DI COMPLETAMENTO DELLA DOTAZIONE IMPIANTISTICA STABILE DEL CONTENITORE DI RAFFRESCAMENTO	05	02	2010	75.000,00	0,00	ALIENAZ.NON VINCOL.
SCALINATE MONUMENTALI DI ACCESSO A S.MINIATO AL MONTE MESSA IN SICUREZZA E RECUPERO	05	02	2010	50.000,00	1.031,35	ALIENAZ.NON VINCOL.
FORTE BELVEDERE OPERE DI ADEG. E IMPLEMENTAZIONE DELL'IMPIANTO PUBBLICA ILLUMINAZIONE FINALIZZ. AGIBILITA' SPALTI ESTERNI	05	02	2010	200.000,00	4.099,39	ALIENAZ.NON VINCOL.
MANUTENZIONE STRAORDINARIA PISCINA COSTOLI (WORLD LEAGUE DI PALLANUOTO 2011)	06	01	2010	200.000,00	3.022,90	ALIENAZ.NON VINCOL.
PARCHEGGIO INTERRATO S.LORENZO COMPLETAMENTO LAVORI DI ADEGUAMENTO ANTINCENDIO	08	01	2010	150.000,00	2.178,52	ALIENAZ.NON VINCOL.
RECUPERO EDILIZIO LE MURATE AREE 4 E 2 LOTTO II MAGGIORI LAVORI ES ART.198 DPR 554/99 VEDI COD.OP 030481	09	02	2010	139.454,43	138.961,77	ALIENAZ.NON VINCOL.
RECUPERO E RIQUALIFICAZIONE GIARDINI PIAZZA FRANCIA E VIA PORTOGALLO (QUART.3) VEDI COD.OP.080158	09	06	2010	129.922,27	0,00	AVANZO AMMINISTRAZ.
S.U.INTERV.PER INFILTRAZIONI ACQUE METEORICHE UFFICI GIUDIZIARI (PRETURA P.ZZA SAN MARTINO E CISIA VIA Ghibellina)	02	01	2010	7.300,00	30,29	ECONOMIE

Descrizione	Codice		Anno impegno fondi	Importo		Fonti di finanziamento (descrizione estremi)
	Funzione	Servizio		Totale	Già liquidato	
MANUTENZIONE STRAORDINARIA E MESSA IN SICUREZZA URGENTE IMMOBILI SERVIZI DEMOGRAFICI OPERE ELETTRICHE DA 100765	01	07	2010	35.000,00	545,17	ALIENAZ.NON VINCOL.
INTERVENTI ABA L.R.47/91 OSSERVATORIO XIMENIANO INSTAL. INSTALLAZIONE ASCENSORE (VEDI 070249)DA 080245	09	01	2010	130.000,00	3.274,00	CONCESS.EDILIZIE
DIREZ.PATRIMONIO LOC.UFF.CASA INT.DI MANUT.OPERE ELETTRICHE DA COD.OP.100143	01	05	2010	10.100,00	155,80	ALIENAZ.NON VINCOL.
INTERV.S.U.IMPIANTI ARBOREI Q.1 RIVA DESTRA D'ARNO A SEGUI TO NEVICATA DEL 17/12/2010	09	06	2010	91.425,00	1.425,00	ALIENAZ.NON VINCOL.
INTERV.S.U.IMPIANTI ARBOREI Q.2 RIVA DESTRA D'ARNO A SEGUI TO NEVICATA DEL 17/12/2010	09	06	2010	202.835,51	25.114,13	ALIENAZ.NON VINCOL.
INTERV.S.U.IMPIANTI ARBOREI Q.4 RIVA SINISTRA D'ARNO A SEGUIDO NEVICATA DEL 17/12/2010	09	06	2010	160.707,28	100.502,64	ALIENAZ.NON VINCOL.
Muri a retta risanamento e consolidamento muri di sostegno lotto n.2 DA CO.OP.100084	08	01	2010	400.000,00	5.722,00	MUTUI E BOC
AREA EX PERONI INTERVENTI VARI DI MESSA A NORMA IN SICUREZZA E CONSOLIDAMENTO MURO RETTA DA CO.OP.100157	01	05	2010	159.812,00	2.957,54	MUTUI E BOC
MANUT.STR.PATRIMONIO MONUMENTA PROGETT.82/10 RESTAURO AMBIENT DI CHIESE E CONVENTI DI COMPET ENZA COMUNALE DA 080183	05	02	2010	50.000,00	815,44	MUTUI E BOC
MANUT.STR.PATRIMONIO MONUMENTA PROGETT.88/10 RICOGNIZIONE DELLE ANTICHE MURA CITTADINE DA 080183	05	02	2010	44.271,39	750,50	MUTUI E BOC
MANUTENZIONE STRAORDINARIA E MESSA A NORMA AREE VERDI QUARTIERE 1 RIVA SINISTRA DA CO.OP.090036	09	06	2010	40.000,00	655,20	MUTUI E BOC

Descrizione	Codice		Anno impegno fondi	Importo		Fonti di finanziamento (descrizione estremi)
	Funzione	Servizio		Totale	Già liquidato	
AREE VERDI PUBBLICHE Q.2 RISISTEMAZIONE IMPIANTI SPORTIVI SCOPERTI LA TORRE DA CO.OP.080152	09	06	2010	40.000,00	654,41	MUTUI E BOC
MANUTENZIONE CORSI D'ACQUA L.R.91/98 ART.15 (MACINATE TER ZOLLE ECC.PRIMO STRALCIO DA CO.OP.070134	09	06	2010	132.000,00	2.162,53	CONCESS.EDILIZIE
MERCATO CENTRALE SAN LORENZO PROGETT.155/10 MANUT.STR. IMPIANTI ELETTRICI BOX PIANO TERRA DA CO.OP.100725	11	02	2010	25.000,00	389,41	AVANZO AMMINISTRAZ.
MUSEO STEFANO BARDINI REST.RO MANIFATTURA VENETA CROCFISSO - LEGNO INTARSIATO E DIPINTO DA COD.OP.080180	05	01	2010	16.600,00	0,00	MUTUI E BOC
GALLERIA RINALDO CARNIELO RESTAURO AL MONUMENTO AI PATRIOTI "PEDROCCHI-FRANCESCHI NI-IAPELLI DA COD.OP.080180	05	01	2010	16.000,00	0,00	MUTUI E BOC
INTERVENTI ATTUAZIONE PIANO DELLA LUCE IMPIANTI DEL COMUNE DI FIRENZE DA COD.OP.100015	08	02	2010	450.000,00	7.372,25	MUTUI E BOC
INTERV. ABA L.R.47/91 PALESTRA COCCHI SPOGLIATOI E SERVIZI IMP.09/7751/63 DA COD.OP.070187	09	01	2010	142.000,00	2.475,98	ECONOMIE
MANUT.STR.PALAZZO VECCHIO E ALTRI COMPLESSI MONUMENTALI PROG.189/10 FORTE BELVEDERE (MUTUO CASSA DD.PP.01/-716	05	02	2010	40.000,00	622,55	ECONOMIE
MANUT.STR.PALAZZO VECCHIO E ALTRI COMPLESSI MONUMENTALI PROG.190/10 OPERE ELETTRICHE (MUTUO CASSA DD.PP.01/-716	05	02	2010	35.687,52	551,42	ECONOMIE
MANUTENZIONE STRAORDINARIA AREE VERDI QUARTIERE 5 II Stralcio da cod.op.080167 (INCASSATO REVERSALE N.11/84)	09	06	2010	200.000,00	0,00	MUTUI E BOC

Descrizione	Codice		Anno impegno fondi	Importo		Fonti di finanziamento (descrizione estremi)
	Funzione	Servizio		Totale	Già liquidato	
ALLESTIMENTO DEL NUOVO BOOK SHOP, NEGLI SPAZI INDIVIDUATI, ADIACENTI IL CORTILE DELLA DOGANA DA COD.OP.100225	05	01	<b>2010</b>	100.000,00	0,00	MUTUI E BOC
PALAZZO VECCHIO SALA MARZOCCO MANUTENZIONE STRAORDINARIA PER RESTAURO DEI PORTALI IN ARENARIA E DELLE PATINE DELLE PARETI DEL MEZZANINO DI MARIA SALVIATI APPROVAZIONE PROGETTO DEFINITIVO	05	01	<b>2010</b>	50.000,00	0,00	MUTUI E BOC

Descrizione	Codice		Anno impegno fondi	Importo		Fonti di finanziamento (descrizione estremi)
	Funzione	Servizio		Totale	Già liquidato	
PROGRAMMA DI RECUPERO URBANO. LEGGE 493/93 ART.11- "LE PIAGGE" (CONTR. REG.LE) BONIFICA AREE IMP.00/6265/4 - 00/6299/2 - 00/6297)	09	01	2011	810.000,00	193.846,73	ECONOMIE
PROGRAMMA DI RECUPERO URBANO. LEGGE 493/93 ART.11- "LE PIAGGE" (CONTR. REG.LE) - RIQUALIFICAZIONE AMBIENTALE FASCIA LUNGO LA FERROVIA (A8) PER ORTI - (IMP.00/6265/8 - 6299/9 - 6297/37)	09	01	2011	628.518,23	0,00	ECONOMIE
INTERVENTI DI MANUTENZIONE STRAORDINARIA DELLA VIABILITÀ DA LARGO BRAMBILLA A LARGO PALAGI FINO ALL'INGRESSO DEL NUOVO MEYER - 2° LOTTO (IMP.02/10238/02-10240)	08	01	2011	413.165,52	0,00	ECONOMIE
MESSA IN SICUREZZA E E SISTEMAZIONE AMBIENTALE DELL'AREA ALL'INTERNO DEL SITO "F1 117 ARGINGROSSO -LE ISOLE" (IMP.03/5651/5-02/10507/2- 07/9748 ECC) VEDI 080326 )	09	01	2011	440.000,00	123.263,82	ECONOMIE
PISTA IN RIVA SINISTRA D'ARNO DALL'ARGINGROSSO AL CONFINE COMUNALE 1° LOTTO	09	06	2011	200.000,00	0,00	ALIENAZ.NON VINCOL.
PROGETTO GUIDA LE PIAGGE - REALIZZAZIONE DEL PARCO URBANO SISTEMA INTEGRATO DELLA VIABILITÀ E DEL VERDE - PRIMA FASE (FINANZIAMENTO PIUSS - POR CREO)	09	02	2011	375.740,28	0,00	TRASF.REGION.FINALIZ
REALIZZAZIONE DI UN INCLINOMETRO MULTIBASE PER IL MONITORAGGIO DELLA COLLINA DI S. MINIATO	09	06	2011	70.000,00	0,00	CONCESS.EDILIZIE
INTERVENTI SPECIFICI PER IL RIPRISTINO DELLE CONDIZIONI DI FUNZIONALITÀ DEGLI IMPIANTI DI IRRIGAZIONE ED IDRAULICI DI SOLLEVAMENTO E DI RICICLO ACQUA DELLE FONTANE E DEI POZZI NELLE AREE VERDI	09	06	2011	150.000,00	0,00	TRASFER.DA PRIVATI
INTERVENTI PER ABBATTIMENTO BARRIERE ARCHITETTONICHE AI SENSI L.R. 47/91(IMP.10/6678-09/7751 ECC.)	09	01	2011	257,01	0,00	ECONOMIE
REALIZZAZIONE ROTONDA ALL'INTERSEZIONE CON VIA MINERVINI (IMP.08/9587/2-00/10252/20)	08	01	2011	700.000,00	0,00	ECONOMIE

Descrizione	Codice		Anno impegno fondi	Importo		Fonti di finanziamento (descrizione estremi)
	Funzione	Servizio		Totale	Già liquidato	
MESSA IN SICUREZZA E E SISTEMAZIONE AMBIENTALE DELL'AREA ALL'INTERNO DEL SITO"FI 117 ARGINGROSSO -LE ISOLE" (CONTRIB.PROVINCIA - VEDI C.O. 060245)	09	01	2011	35.590,00	0,00	ECONOMIE
REALIZZAZIONE DI UN PERCORSO NEL VERDE PER ATTUAZIONE PROGETTO "IL POGGIO DI SORGANE GIRO E CAVALCO" (QUOTA A CARICO COMUNE BAGNO A RIPOLI VEDI 080437)	09	06	2011	23.500,00	0,00	TRASFER.ENTI PP.VINC
AMPLIAMENTO RETE BUSVIE-CORSIE RISERVATE AI MEZZI PUBBLICI (CONTRIBUTO MINISTERIALE PAC) (COFINANZIAMENTO COD.OP. 060247-060146-070424-070481) (IMP.08/8992)	08	01	2011	771.968,64	0,00	ECONOMIE
RECUPERO SENTIERO DEGLI SCALPELLINI (Q.P. A CARICO DEL COMUNE DI FIRENZE) (IMP03/5547/10 - 05/10890/9) (VEDI COD.OP090059-090060)	09	06	2011	64.500,00	0,00	ECONOMIE
RECUPERO SENTIERO DEGLI SCALPELLINI (Q.P. A CARICO DEL COMUNE DI FIESOLE) (IMP.10/6246) (VEDI COD.OP.090025-090060)	09	06	2011	13.000,00	0,00	ECONOMIE
RECUPERO SENTIERO DEGLI SCALPELLINI (Q.P. A CARICO DELLA REGIONE PROGETTO POR CREO) (VEDI COD.OP.090025-090059)	09	06	2011	232.500,00	0,00	TRASF.REGION.FINALIZ
MANUTENZIONE STRAORDINARIA IMMOBILI ADIBITI UFFICI E SERVIZI DEL Q1	01	01	2011	50.000,00	0,00	MUTUI E BOC
MANUTENZIONE STRAORDINARIA SCUOLE QUART.1- SCUOLA VITTORIO VENETO ADEGUAMENTO NORMATIVO DELLA COPERTURA IN MATERIA DI SCUREZZA E RIQUALIFICAZIONE ENERGETICA	04	02	2011	284.579,00	0,00	MUTUI E BOC
MANUTENZIONE STRAORDINARIA OPERE EDILI E AFFINI GIARDINI PUBBLICI E SCOLASTICI Q1 RIVA DX	09	06	2011	100.000,00	0,00	MUTUI E BOC
MESSA IN SICUREZZA ELEMENTI NON STRUTTURALI SCUOLE DEL Q.2	04	02	2011	200.000,00	0,00	MUTUI E BOC
MANUTENZIONE STRAORDINARIA AREE VERDI SCOLASTICHE Q2 COMPRESO INTERVENTI STRAORDINARI SU ALBERATURE	09	06	2011	300.000,00	0,00	MUTUI E BOC

Descrizione	Codice		Anno impegno fondi	Importo		Fonti di finanziamento (descrizione estremi)
	Funzione	Servizio		Totale	Già liquidato	
INTERVENTI MANUTENZIONE STRAORDINARIA ASILI NIDO (ERBASTELLA, MELOGRANO ED ALTRI Q2) - MIGLIORE RIDISTRIBUZIONE DEGLI AMBIENTI INTERNI	10	01	2011	100.000,00	0,00	MUTUI E BOC
INTERVENTI DI MANUTENZIONE STRAORDINARIA AREE VERDI PUBBLICHE Q2 COMPRESO INTERVENTI SU ALBERATURE	09	06	2011	350.000,00	0,00	AVANZO AMMINISTRAZ.
MANUTENZIONE STRAORDINARIA UFFICI E ALTRI IMMOBILI DEL Q.3 - (CENTRO ANZIANI CAMPA E LIDO, SIAST GAVINANA E ALTRI )	01	01	2011	170.000,00	0,00	ALIENAZ.NON VINCOL.
MANUTENZIONE STRAORDINARIA EDIFICI SCOLASTICI DEL Q.3 - SCUOLA MEDIA SAN BRUNONE - RIPRISTINO CALCESTRUZZO FACCIATE E SOSTITUZIONE INFISSI	04	03	2011	110.000,00	0,00	MUTUI E BOC
MANUTENZIONE STRAORDINARIA ALBERATURE PRESENTI NEL TERRITORIO DEL Q3	09	06	2011	100.000,00	0,00	AVANZO AMMINISTRAZ.
RESTAURO IMMOBILE DI PROP. COM.LE VIUZZO DELLE CALVANE Q5 LOCALI V.LE GORI	01	01	2011	65.000,00	0,00	ALIENAZ.NON VINCOL.
RIQUALIFICAZIONE STRAORDINARIA AREE VERDI Q5	09	06	2011	220.000,00	0,00	MUTUI E BOC
MANUTENZIONE STRAORDINARIA SCUOLE - SCUOLE Q.5	04	02	2011	100.000,00	0,00	MUTUI E BOC
MESSA IN SICUREZZA ELEMENTI NON STRUTTURALI SCUOLE Q. 5	04	02	2011	250.000,00	0,00	MUTUI E BOC
STADIO RIDOLFI - MANUTENZIONE STRAORDINARIA STRUTTURALE E IMPIANTISTICA	06	02	2011	200.000,00	0,00	MUTUI E BOC
REALIZZAZIONE DI POZZI A USO IRRIGUO A SERVIZIO DELLE AREE VERDI COM.LI E PIEZOMETRI DI CONTROLLO DELLA FALDA	09	06	2011	100.000,00	0,00	MUTUI E BOC
MANUTENZIONE STRAORDINARIA CORSI D'ACQUA DI CUI ALLA LEGGE REGIONALE N.91/98 ART.15	09	06	2011	50.000,00	0,00	MUTUI E BOC
IMPIANTI SEMAFORICI - NUOVI IMPIANTI E MANUTENZIONE STRAORDINARIA DEGLI ESISTENTI (ANNO 2011)	08	01	2011	350.000,00	0,00	MUTUI E BOC
INTERVENTI VIABILITÀ E SISTEMAZIONE INDIRETTA TRAMVIA	08	01	2011	500.000,00	0,00	MUTUI E BOC



Descrizione	Codice		Anno impegno fondi	Importo		Fonti di finanziamento (descrizione estremi)
	Funzione	Servizio		Totale	Già liquidato	
INTERVENTI PER LA SICUREZZA STRADALE	08	01	2011	240.700,00	0,00	MUTUI E BOC
MESSA IN SICUREZZA IMPIANTI DI ILLUMINAZIONE PUBBLICA (ANNO 2011)	08	02	2011	358.000,00	0,00	MUTUI E BOC
REALIZZAZIONE E MANUTENZIONE STRAORDINARIA PISTE CICLABILI - 1 LOTTO	08	01	2011	450.000,00	0,00	MUTUI E BOC
LAVORI DI MANUTENZIONE STRAORDINARIA ALLE SCUOLE COMUNALI (MANUTENZIONI 2011)	04	02	2011	200.000,00	0,00	MUTUI E BOC
MANUTENZIONE STRAORDINARIA IMMOBILI SEDI DI STRUTTURE SOCIALI (MANUTENZIONI 2011)	10	04	2011	189.620,70	0,00	MUTUI E BOC
CIMITERI COMUNALI LAVORI DI MANUTENZIONE STRAORDINARIA (MANUTENZIONI 2011)	10	05	2011	200.000,00	0,00	MUTUI E BOC
MERCATO C.LE S. LORENZO E MERCATI COM.LI - MANUTENZIONE STRAORDINARIA (MANUTENZIONI 2011)	11	02	2011	250.000,00	0,00	MUTUI E BOC
INTERVENTI STRAORDINARI MIRATI ALLA RIQUALIFICAZIONE DELLE CENTRALI TERMICHE A SERVIZIO DEGLI EDIFICI DEL COMUNE DI FIRENZE LOTTO 1 (SICUREZZA)	01	05	2011	200.000,00	0,00	MUTUI E BOC
INTERVENTI PER ABBATTIMENTO BARRIERE ARCHITETTONICHE AI SENSI L.R. 47/91	09	01	2011	540.000,00	0,00	CONCESS.EDILIZIE
INTERVENTI PER LA SICUREZZA STRADALE (ENTRATE CORRELATE ANNO 2011 )	08	01	2011	25.210,00	0,00	ALIENAZ.NON VINCOL.
VIADOTTO MARCO POLO - ASFALTATURA E SOSTITUZIONE GIUNTI DI DILATAZIONE E RIPRISTINO DELLE PARTI DI CALCESTRUZZO AMMALORATE	08	01	2011	450.000,00	0,00	MUTUI E BOC
RISTRUTTURAZIONE E ADEGUAMENTO FUNZIONALE IMPIANTO SPORTIVO POLIVALENTE SAN MARCELLINO - 1° LOTTO	06	02	2011	400.000,00	0,00	ALIENAZ.NON VINCOL.
MANUTENZIONE STRAORDINARIA ASILI NIDO DEL QUART. 1	10	01	2011	100.000,00	0,00	MUTUI E BOC
MANUTENZIONE STRAORDINARIA SCUOLE QUART. 1 A SEGUITO MONITORAGGIO STRUTTURE SOSPESE	04	02	2011	250.000,00	0,00	MUTUI E BOC

Descrizione	Codice		Anno impegno fondi	Importo		Fonti di finanziamento (descrizione estremi)
	Funzione	Servizio		Totale	Già liquidato	
CONSOLIDAMENTO E RESTAURO COPERTURE, RIFACIMENTO FACCIATE, SOSTITUZIONE INFISSI E LINEE VITA SCUOLA CARDUCCI Q. 2 VEDI COD.OP. 110635 Q.P. A CARICO DEL COMUNE	04	02	2011	600.000,00	0,00	MUTUI E BOC
RESTAURO CAPPELLINA VIA VILLAMAGNA Q.3	01	01	2011	100.000,00	0,00	ALIENAZ.NON VINCOL.
SCUOLA DELL'INFANZIA MONTAGNOLA - CONSOLIDAMENTO STRUTTURALE, RISANAMENTO C.A. ED IMPERMEABILIZZAZIONE COPERTURA Q.4	04	01	2011	80.000,00	0,00	MUTUI E BOC
MANUTENZIONE STRAORDINARIA SCUOLE Q.5 - SCUOLA GUICCIARDINI - OPERE DI RIFACIMENTO E MESSA IN SICUREZZA COPERTURA PALESTRA	04	02	2011	182.700,00	0,00	MUTUI E BOC
MANUTENZIONE STRAORDINARIA FACCIATE E AREE ESTERNE SCUOLA POLIZIANO Q.5	04	02	2011	120.000,00	0,00	MUTUI E BOC
FI-NET - INFRASTRUTTURA DI RETE TERRITORIALE A LARGA BANDA -	01	08	2011	100.000,00	0,00	CONCESS.EDILIZIE
INTERVENTI INFRASTRUTTURALI CONNESSI ALL'ATTUAZIONE DEL PIANO DI BACINO DEL TPL	08	01	2011	500.000,00	0,00	MUTUI E BOC
INTERVENTI DI MANUTENZIONE STRAORDINARIA DELLA RETE VIARIA DEL QUARTIERE 1	08	01	2011	350.000,00	0,00	MUTUI E BOC
INTERVENTI DI MANUTENZIONE DELLA RETE VIARIA DEL QUARTIERE 2	08	01	2011	80.000,00	0,00	CONCESS.EDILIZIE
CONTRATTO APERTO PER INTERVENTI DI MANUTENZIONE DELLA RETE VIARIA DEL QUARTIERE 3	08	01	2011	230.000,00	0,00	CONCESS.EDILIZIE
CONTRATTO APERTO PER INTERVENTI DI MANUTENZIONE DELLA RETE VIARIA DEL QUARTIERE 4	08	01	2011	290.000,00	0,00	CONCESS.EDILIZIE
INTERVENTI DI MANUTENZIONE STRAORDINARIA DELLA RETE VIARIA DEL QUARTIERE 5	08	01	2011	300.000,00	0,00	MUTUI E BOC
INTEGRAZIONE AL PROGETTO DI COMPLETAM. LAVORI DI RIQUALIFICAZIONE ARCHITETTONICA E FUNZIONALE DEL VOLUME EX-FABBRI (EX SCUDERIE ALLE CASCINE) (FINANZIAMENTO PIUSS)	01	05	2011	483.368,82	3.363,85	TRASF.REGION.FINALIZ
REALIZZAZIONE DI NUOVI IMPIANTI E CENTRALI DI TELECONTROLLO PRESSO GLI IMMOBILI COMUNALI	01	05	2011	30.000,00	0,00	TRASFER.DA PRIVATI

Descrizione	Codice		Anno impegno fondi	Importo		Fonti di finanziamento (descrizione estremi)
	Funzione	Servizio		Totale	Già liquidato	
SCUOLA MATTEOTTI - RISTRUTTURAZIONE COPERTURA 3° LOTTO	04	02	2011	640.000,00	0,00	MUTUI E BOC
CIMITERI COMUNALI - REALIZZAZIONE DI LOCULI E OSSARINI PER SCADENZE CONCESSIONI TRENTENNALI	10	05	2011	72.000,00	0,00	MUTUI E BOC
IMMOBILI COM.LI - INTERVENTI PER LA SICUREZZA SUI LUOGHI DI LAVORO (SICUREZZA) - LOTTO 1°	01	05	2011	250.000,00	0,00	AVANZO AMMINISTRAZ.
MANUTENZIONE STRAORDINARIA ED ADEGUAMENTO NORMATIVO DELLE CABINE ELETTRICHE POSTE NEL COMUNE DI FIRENZE - LOTTO 3	01	05	2011	120.000,00	0,00	ALIENAZ.NON VINCOL.
MANUTENZIONE STRAORDINARIA E CERTIFICAZIONE DEGLI IMPIANTI ELETTRICI, TELEFONICI E TRASMISSIONE DATI NEGLI EDIFICI COMUNALI- LOTTO 1	01	05	2011	120.000,00	0,00	ALIENAZ.NON VINCOL.
PALAZZO VECCHIO - MESSA A NORMA DEI QUADRI ELETTRICI E DEGLI IMPIANTI ELETTRICI E SPECIALI POSTI AL PRIMO PIANO E AL PIANO AMMEZZATO LATO UFFICIO DEL SINDACO (SICUREZZA)	01	05	2011	150.000,00	0,00	ALIENAZ.NON VINCOL.
MANUTENZIONE STRAORDINARIA IMPIANTI ANTINTRUSIONE E SICUREZZA PRESSO IMMOBILI COMUNALI	01	05	2011	50.000,00	0,00	MUTUI E BOC
MANUTENZIONE STRAORDINARIA DEI SISTEMI TVCC E SICUREZZA DISLOCATI IN ALCUNE SEDI DEL COMUNE DI FIRENZE	01	05	2011	80.000,00	0,00	MUTUI E BOC
IMMOBILI C.LI -LAVORI DI MANUTENZIONE STRAORDINARIA - RISTRUTTURAZIONE IMPIANTI ELETTROMECCANICI TRASPORTATORI, MONTACARICHI ED ASCENSORI - 1° LOTTO	01	05	2011	50.000,00	0,00	MUTUI E BOC
IMMOBILI C.LI -MANUTENZIONE STRAORDINARIA DEGLI IMPIANTI DI AUTOMAZIONE IN GENERE	01	05	2011	50.000,00	0,00	MUTUI E BOC
MANUTENZIONE STRAORDINARIA DEGLI IMPIANTI DI CONDIZIONAMENTO E DI TERMOVENTILAZIONE A SERVIZIO DEGLI IMMOBILI COMUNALI - LOTTO 1	01	05	2011	109.225,00	0,00	MUTUI E BOC

Descrizione	Codice		Anno impegno fondi	Importo		Fonti di finanziamento (descrizione estremi)
	Funzione	Servizio		Totale	Già liquidato	
MERCATI - LAVORI DI MANUTENZIONE STRAORDINARIA PER L'ADEGUAMENTO ALLE LEGISLAZIONI IN MATERIA DI SICUREZZA DEGLI IMPIANTI ELETTRICI	11	02	2011	100.000,00	0,00	MUTUI E BOC
LAVORI DI MANUTENZ. STRAORDINARIA PER ADEGUAMENTO ALLE NORMATIVE SICUREZZA IMPIANTI ELETTRICI E SPECIALI DEI PLESSI SCOLASTICI DEL COMUNE, PER OTTENERE LA CERTIFICAZIONE (DICHIARAZIONE DI CONFORMITÀ E/O DICHIARAZIONE DI RISPONDEZZA) IMPIANTI (SICUREZZA)	01	05	2011	150.000,00	0,00	MUTUI E BOC
INTERVENTI STRAORDINARI MIRATI ALLA RIQUALIFICAZIONE DEGLI IMPIANTI ANTINCENDIO IMMOBILI (SICUREZZA)	01	05	2011	150.000,00	0,00	MUTUI E BOC
SCUOLE COM.LI - LAVORI DI COMPLETAMENTO A MESSA A NORMA AI FINI DELLA PREVENZIONE INCENDI E SICUREZZA (SICUREZZA 2011)	01	05	2011	150.000,00	0,00	MUTUI E BOC
SCUOLE E IMMOBILI COM.LI - BONIFICA AMIANTO - PRONTO INTERVENTO (IMP.09/5645/10)	01	05	2011	25.000,00	0,00	ECONOMIE
SCUOLE E IMMOBILI COM.LI- LAVORI DI BONIFICA AMIANTO (SICUREZZA 2011)	01	05	2011	150.000,00	89,85	MUTUI E BOC
LAVORI DI ADEGUAMENTO ALLE NORMATIVE DI SICUREZZA DEI CENTRI COTTURA, REFETTORI E ZONE LAVAGGIO DELLE SCUOLE DI PROPR.COMUNALE (SICUREZZA)	01	05	2011	150.000,00	0,00	MUTUI E BOC
MANUTENZIONE STRAORDINARIA PISCINE COMUNALI	06	01	2011	90.000,00	0,00	MUTUI E BOC
COMPLETAMENTO DEL RIFACIMENTO DELLA COPERTURA DELLA PISCINA NANNINI DI BELLARIVA	06	01	2011	250.000,00	0,00	MUTUI E BOC
MANUTENZIONE STRAORDINARIA IMPIANTI SPORTIVI COMUNALI	06	02	2011	180.000,00	0,00	MUTUI E BOC
REALIZZAZIONE DEL SISTEMA DI CONTROLLO ACCESSI VEICOLARI SUL TERRITORIO COMUNALE	08	01	2011	500.000,00	0,00	ALIENAZ.NON VINCOL.
IMPIANTI SPORTIVO CRAL NUOVO PIGNONE: POTENZIAMENTO IMPIANTO	06	02	2011	300.000,00	0,00	ALIENAZ.NON VINCOL.
INTERVENTI DI MANUTENZIONE STRAORDINARIA SU TUTTA LA RETE VIARIA COMUNALE	08	01	2011	800.000,00	0,00	CONCESS.EDILIZIE

Descrizione	Codice		Anno impegno fondi	Importo		Fonti di finanziamento (descrizione estremi)
	Funzione	Servizio		Totale	Già liquidato	
PROGETTO EUROPEO LIFE RIQUALIFICAZIONE AMBIENTALE DELL'AREA POSTA IN ZONA AEROPORTO - RISANAMENTO ACUSTICO (FINANZIATO CON CONTRIBUTO REGIONALE)	09	06	2011	200.000,00	0,00	TRASF.REGION.FINALIZ
PROGETTO EUROPEO LIFE RIQUALIFICAZIONE AMBIENTALE DELL'AREA POSTA IN ZONA VIA R.GIULIANI - RISANAMENTO ACUSTICO (FINANZIATO CON CONTRIBUTO REGIONALE)	09	06	2011	200.000,00	3.322,83	TRASF.REGION.FINALIZ
MANUTENZIONE STRAORDINARIA UFFICI E SERVIZI Q5: TEATRO DI BROZZI 334	01	01	2011	145.000,00	0,00	ALIENAZ.NON VINCOL.
INTERVENTI DI REALIZZAZIONE E MANUTENZ.STRAORDINARIA RETE INFORMATICA PROGETTO CITTÀ DEI SAPERE (FINANZIAMENTO PIUSS POR- CREO) (IMP.10/5742)	01	08	2011	500.000,00	0,00	ECONOMIE
RESTAURO DEL TEPIDARIO DEL ROSTER AL GIARDINO DELL'ORTICOLTURA (Q.P. A CARICO DEL COMUNE) (VEDI COD.OP. 100670) (IMP.00/10919/1)	05	02	2011	150.000,00	0,00	ECONOMIE
RESTAURO DEL TEPIDARIO DEL ROSTER AL GIARDINO DELL'ORTICOLTURA (CONTRIBUTO ARCUS) (VEDI COD.OP. 100669)	05	02	2011	600.000,00	4.329,00	TRASFER.ENTI PP.VINC
RESTAURO DEL TEPIDARIO DEL ROSTER AL GIARDINO DELL'ORTICOLTURA: 2° LOTTO (CONTR.ARCUS SPA)	05	02	2011	200.000,00	0,00	TRASFER.ENTI PP.VINC
INTERVENTI DI RIQUALIFICAZIONE PIAZZA DEI CIOMPI E PREDISPOSIZIONE NUOVI ALLACCIAMENTI PER OPERATORI COMMERCIALI - 1° STRALCIO (CONTRIBUTO REG.LE PRSE PR-FAS DECRETO 3040/2010)	11	02	2011	245.794,31	0,00	TRASF.REGION.FINALIZ
INTERVENTI PER LA SICUREZZA STRADALE - COMPLETAMENTO (IMP.07/4148/11-10/9116)	08	01	2011	80.000,00	0,00	ECONOMIE
INTERVENTI PER ALLESTIMENTO SALA MULTIMEDIALE INFOPOINT PIAZZA STAZIONE(FORNITURA ARREDI) ( (FINANZIAMENTO PIUSS-POR-CREO) (IMP.10/8351)(VEDI.COD.110800)(VEDI COD.OP. 111049)	07	01	2011	27.000,00	0,00	ECONOMIE
REALIZZAZIONE AREA LUDICA PARCO DELLA CASCINE (00/9253/1501/11036/30 ECC..)	09	06	2011	200.000,00	0,00	ECONOMIE

Descrizione	Codice		Anno impegno fondi	Importo		Fonti di finanziamento (descrizione estremi)
	Funzione	Servizio		Totale	Già liquidato	
OPERE DI COMPLETAMENTO 2°LOTTO LAVORI DI RISTRUTTURAZIONE IMPIANTO ASSI GIGLIO ROSSO (IMP.86/4153/1- 05/11180/6 ECC.)	06	02	2011	100.000,00	6.067,34	ECONOMIE
REALIZZAZIONE NEW JERSEY FIORITO SPERIMENTALE	09	06	2011	25.000,00	0,00	MUTUI E BOC
MESSA A NORMA STRUTTURE LOGISTICHE PER GIARDINIERI (CASOTTI VOGEL, SALETTO, STROZZI E CANTIERE CASCINE)	09	06	2011	150.000,00	0,00	MUTUI E BOC
REALIZZAZIONE INTERVENTO A PROTEZIONE DALL'INQUINAMENTO ACUSTICO ASILO ERBASTELLA	09	06	2011	30.000,00	0,00	CONCESS.EDILIZIE
MANUTENZIONE STRAORDINARIA ALBERATURE AREE VERDI Q1 DX	09	06	2011	200.000,00	0,00	MUTUI E BOC
RIQUALIFICAZIONE VIALE OLMI (LATO NORD) PARCO CASCINE	09	06	2011	370.000,00	0,00	ALIENAZ.NON VINCOL.
RIQUALIFICAZIONI PARCO CASCINE AIUOLE, ALBERATURE E AREE VERDI 1° FASE	09	06	2011	150.000,00	0,00	MUTUI E BOC
MANUTENZIONE STRAORDINARIA ALBERATURE PRESENTI NEL TERRITORIO DEL Q1 RIVA SINISTRA D'ARNO	09	06	2011	100.000,00	0,00	MUTUI E BOC
SISTEMAZIONE GIARDINO NIDIACI (Q1)	09	06	2011	120.000,00	0,00	MUTUI E BOC
MESSA IN SICUREZZA GIARDINO DELL'IRIS 1° LOTTO (Q1)	09	06	2011	185.000,00	0,00	MUTUI E BOC
CONSOLIDAMENTO MEDIANTE MICROPALI DEL MURO DI CONFINE CON LE PROPRIETÀ ATTIGUE ALL'INTERNO DI PALAZZO VEGNI	09	06	2011	75.000,00	0,00	MUTUI E BOC
INTERVENTI PER LA SICUREZZA E AGIBILITÀ DEI PARCHI ALBERETA, RUSCIANO, TANINI, EX CAPROTTI (Q3)	09	06	2011	120.000,00	0,00	MUTUI E BOC
RICOSTITUZIONE AREE VERDE E SCARPATE VIALE MICHELANGELO (Q3) REIMPIANTO SIEPI E CONSOLIDAMENTO SCARPATE	09	06	2011	130.000,00	0,00	MUTUI E BOC
CIMITERI DI TRESPIANO E SAN MINIATO MANUTENZIONE STRAORDINARIA RINGHIERE, PARAPETTI E CORRIMANI (IMP.08/5619/13)	10	05	2011	60.000,00	0,00	ECONOMIE
SISTEMAZIONE E COLLEGAMENTO NUOVO POZZO IRRIGUO PARCO ANCONELLA REALIZZAZIONE CISTERNA DI ACCUMULO (IMP.08/9029/8 9470/10)	09	06	2011	25.000,00	0,00	ECONOMIE

Descrizione	Codice		Anno impegno fondi	Importo		Fonti di finanziamento (descrizione estremi)
	Funzione	Servizio		Totale	Già liquidato	
INTERVENTI STRAORDINARI SULLE ALBERATURE AREE VERDI Q4	09	06	2011	130.000,00	0,00	MUTUI E BOC
COSTRUZIONE OSSARINI CIMITERO MANTIGNANO 2°STRALCIO (IMP.07/9111/20)	10	05	2011	53.094,74	0,00	ECONOMIE
REALIZZAZIONE GIARDINO NELL'AREA DELL'EX SCUOLA CATERINA DE' MEDICI Q5	09	06	2011	350.000,00	0,00	MUTUI E BOC
RIQUALIFICAZIONE GIARDINO DEL SOLE Q5	09	06	2011	125.000,00	0,00	ALIENAZ.NON VINCOL.
RIQUALIFICAZIONE AREA VERDE SUPERIORE VIA DAZZI Q5	09	06	2011	150.000,00	0,00	MUTUI E BOC
POTENZIAMENTO ILLUMINAZIONE GIARDINO DELL'ORTICULTURA Q5 (VEDI COD.OP. 111047)	09	06	2011	8.500,00	0,00	CONCESS.EDILIZIE
FORESTAZIONE URBANA A FINI CLIMATICI VIA EMILIA LE PIAGGE Q5	09	06	2011	110.000,00	0,00	CONCESS.EDILIZIE
INTERVENTI DI RISPARMIO ENERGETICO A CURA DELL'ENERGY MANAGER (IMP.06/9823/57)	09	06	2011	100.000,00	0,00	ECONOMIE
MANUTENZIONE STRAORDINARIA MACINANTE	09	06	2011	65.000,00	0,00	ALIENAZ.NON VINCOL.
INTERVENTI VARI DI RAZIONALIZZAZIONE E FLUIDIFICAZIONE DEL TRAFFICO URBANO (ANNO 2011)	08	01	2011	400.000,00	0,00	ALIENAZ.NON VINCOL.
INTERVENTI DI RIQUALIFICAZIONE DI VIA IL PRATO E STRADE LIMITROFE Q1 (Q.P. A CARICO DEL COMUNE) VEDI COD.OP. 110073-110072	08	01	2011	159.300,00	0,00	MUTUI E BOC
REALIZZAZIONE E MANUTENZIONE STRAORDINARIA PISTE CICLABILI - 2 LOTTO	08	01	2011	500.000,00	0,00	ALIENAZ.NON VINCOL.
ABBATTIMENTO BARRIERE ARCHITETTONICHE PER LA MOBILITÀ - (INTERVENTI AI SENSI L.R. 47/91)	09	01	2011	200.000,00	0,00	CONCESS.EDILIZIE
MANUTENZIONE STRAORDINARIA DI VIALE STROZZI E STRADE LIMITROFE DEL QUART.1	08	01	2011	450.000,00	130,00	MUTUI E BOC
INTERVENTI DI RIQUALIFICAZIONE DI PIAZZA DUOMO E STRADE LIMITROFE DEL Q1	08	01	2011	700.000,00	0,00	MUTUI E BOC
RIQUALIFICAZIONE DI VIA S. AGOSTINO E STRADE LIMITROFE DEL Q1	08	01	2011	400.000,00	0,00	MUTUI E BOC

Descrizione	Codice		Anno impegno fondi	Importo		Fonti di finanziamento (descrizione estremi)
	Funzione	Servizio		Totale	Già liquidato	
MANUT. STRAORD. DI VIALE FRATELLI ROSSELLI E STRADE LIMITROFE DEL Q1	08	01	2011	450.000,00	393,00	MUTUI E BOC
MANUTENZIONE STRAORDINARIA DI VIA DELL'ARGINGROSSO E STRADE LIMITROFE DEL Q4	08	01	2011	500.000,00	0,00	ALIENAZ.NON VINCOL.
MANUTENZIONE STRAORDINARIA DI VIA BOLOGNESE VECCHIA E STRADE LIMITROFE DEL Q2	08	01	2011	450.000,00	0,00	ALIENAZ.NON VINCOL.
RIQUALIFICAZIONE VIA DELLE OCHE E VIA DELLO STUDIO	08	01	2011	250.000,00	0,00	MUTUI E BOC
MANUTENZIONE STRAORDINARIA DI VIA MASSAI E STRADE LIMITROFE	08	01	2011	200.000,00	0,00	ALIENAZ.NON VINCOL.
MANUTENZIONE STRAORDINARIA DI VIA DELLA RONDINELLA E STRADE LIMITROFE DEL Q2	08	01	2011	300.000,00	0,00	MUTUI E BOC
MANUTENZIONE STRAORDINARIA DI LUNGARNI DEL TEMPIO, COLOMBO, MORO E STRADE LIMITROFE DEL Q2	08	01	2011	470.000,00	0,00	MUTUI E BOC
MANUTENZIONE STRAORDINARIA DI VIA CHIANTIGIANA E STRADE LIMITROFE DEL Q3	08	01	2011	450.000,00	392,79	MUTUI E BOC
MANUTENZIONE STRAORDINARIA DI VIALE CADORNA E STRADE LIMITROFE DEL Q5	08	01	2011	250.000,00	0,00	ALIENAZ.NON VINCOL.
MANUTENZIONE STRAORDINARIA DI VIA CAVE DI MONTERIPALDI E STRADE LIMITROFE DEL Q3	08	01	2011	430.000,00	372,66	MUTUI E BOC
MANUTENZIONE STRAORDINARIA DI VIA SENESE E STRADE LIMITROFE DEL Q3	08	01	2011	600.000,00	0,00	ALIENAZ.NON VINCOL.
MANUTENZIONE STRAORDINARIA DI VIA SAN LEONARDO E STRADE LIMITROFE DEL Q3	08	01	2011	200.000,00	0,00	ALIENAZ.NON VINCOL.
INTERVENTI DI RIQUALIFICAZIONE DI VIA IL PRATO E STRADE LIMITROFE Q1 (Q.P. A CARICO DEL COMUNE) (IMP.08/9587/50 ) VEDI COD.OP. 110073-110043	08	01	2011	280.700,00	0,00	ECONOMIE
INTERVENTI DI RIQUALIFICAZIONE DI VIA IL PRATO E STRADE LIMITROFE Q1 - Q.P. A CARICO DEI PRIVATI (VEDI 110072-110043)	08	01	2011	100.000,00	0,00	TRASFER.DA PRIVATI
MANUTENZIONE STRAORDINARIA VIADOTTO DELL'INDIANO - LOTTO 1	08	01	2011	450.000,00	0,00	MUTUI E BOC



Descrizione	Codice		Anno impegno fondi	Importo		Fonti di finanziamento (descrizione estremi)
	Funzione	Servizio		Totale	Già liquidato	
MANUTENZIONE STRAORDINARIA DI VIA DI SCANDICCI E STRADE LIMITROFE DEL Q4	08	01	2011	350.000,00	0,00	MUTUI E BOC
MANUTENZIONE STRAORDINARIA DI VIA PISANA E STRADE LIMITROFE DEL Q4	08	01	2011	300.000,00	0,00	ALIENAZ.NON VINCOL.
MANUTENZIONE STRAORDINARIA DI VIA DI UGNANO E STRADE LIMITROFE DEL Q4	08	01	2011	600.000,00	0,00	MUTUI E BOC
MANUTENZIONE STRAORDINARIA DI VIA DI CAREGGI E STRADE LIMITROFE DEL Q.5	08	01	2011	250.000,00	0,00	MUTUI E BOC
MANUTENZIONE STRAORDINARIA DI VIA GIULIANI E STRADE LIMITROFE - LOTTO 1	08	01	2011	400.000,00	0,00	MUTUI E BOC
MANUTENZIONE STRAORDINARIA DI VIA DELLE PANCHE E STRADE LIMITROFE DEL Q5	08	01	2011	500.000,00	0,00	MUTUI E BOC
PERCORSO PEDONALE PIAZZA DUOMO - OBLATE	08	01	2011	160.000,00	0,00	MUTUI E BOC
MANUTENZIONE STRAORDINARIA DI VIA SAN PIERO A QUARACCHI E STRADE LIMITROFE DEL Q5	08	01	2011	300.000,00	0,00	MUTUI E BOC
RIQUALIFICAZIONE DI VIA BORGO OGNISSANTI	08	01	2011	420.000,00	0,00	ALIENAZ.NON VINCOL.
INTERVENTI DI MANUTENZIONE STRAORDINARIA DI STRUTTURE, GUARD RAIL E GIUNTI DILATAZIONE	08	01	2011	250.000,00	0,00	MUTUI E BOC
AREA PARTERRE ED ALTRI IMMOBILI - LAVORI IMPIANTO ELETTRICO FINALIZZATI ALLA RAZIONALIZZAZIONE DEI SERVIZI COMUNALI	01	05	2011	240.000,00	0,00	MUTUI E BOC
REALIZZAZIONE ASILO NIDO AREA S.SALVI - Q.2	10	01	2011	1.560.000,00	0,00	ALIENAZ.NON VINCOL.
INTERVENTI PER ABBATTIMENTO BARRIERE ARCHITETTONICHE AI SENSI L.R. 47/91 - SCUOLA ELEMENTARE A.FRANK (IMP.07/8396/2-10/6678/5)	09	01	2011	135.000,00	0,00	ECONOMIE
SCUOLA MARCONI VIA MAYER 5 - INTERVENTI URGENTI FINALIZZATI ALLA MESSA IN SICUREZZA E ALLA PREVENZIONE E RIDUZIONE DI RISCHIO CONNESSO ALLA VULNERABILITÀ DEGLI ELEMENTI ANCHE NON STRUTTURALI (CONTR. STATALE)	04	02	2011	117.900,00	69,00	TRASF.STATO FINALIZ.

Descrizione	Codice		Anno impegno fondi	Importo		Fonti di finanziamento (descrizione estremi)
	Funzione	Servizio		Totale	Già liquidato	
SCUOLA CADORNA VIA PONTORMO 90 - INTERVENTI URGENTI FINALIZZATI ALLA MESSA IN SICUREZZA E ALLA PREVENZIONE E RIDUZIONE DI RISCHIO CONNESSO ALLA VULNERABILITÀ DEGLI ELEMENTI ANCHE NON STRUTTURALI (CONTR. STATALE)	04	02	2011	233.300,00	138,69	TRASF.STATO FINALIZ.
SCUOLA BATTISTI VIA IX FEBBRAIO - INTERVENTI URGENTI FINALIZZATI ALLA MESSA IN SICUREZZA E ALLA PREVENZIONE E RIDUZIONE DI RISCHIO CONNESSO ALLA VULNERABILITÀ DEGLI ELEMENTI ANCHE NON STRUTTURALI (CONTR. STATALE)	04	02	2011	83.390,00	0,00	TRASF.STATO FINALIZ.
INTERVENTI DI MANUTENZIONE MERCATO DI S.AMBROGIO (INFISSI ECC.)-	11	02	2011	210.000,00	0,00	ALIENAZ.NON VINCOL.
IST.PROF.LI ITI, C.F.P., C.R.T., FORESTERIA PERTINI - LAVORI DI MANUTENZIONE STRAORDINARIA- LOTTO 1	04	04	2011	100.000,00	0,00	MUTUI E BOC
MANUTENZIONE STRAORDINARIA CUCINE ASILI NIDO - LOTTO A	10	01	2011	150.000,00	0,00	MUTUI E BOC
MESSA A NORMA ARCHIVI COMUNALI 1° LOTTO - VIA DELL'AGNOLO, PIAZZA DEGLI ALBERIGHI, VIA PIETRAPIANA ECC.	01	05	2011	200.000,00	0,00	ALIENAZ.NON VINCOL.
LAVORI DI MANUTENZIONE STRAORDINARIA FINALIZZATI ALL'INCREMENTO DEI LIVELLI DI SICUREZZA E FRUIBILITÀ DEGLI IMMOBILI COMUNALI - 1° LOTTO (SICUREZZA)	01	05	2011	171.672,82	0,00	MUTUI E BOC
INTERVENTI DI MANUTENZIONE STRAORDINARIA E RIQUALIFICAZIONE DEGLI IMPIANTI IDROSANITARI NEGLI ASILI COMUNALI - LOTTO 1 (XIMENES E ALTRI)	10	01	2011	80.000,00	0,00	MUTUI E BOC
INTERVENTI STRAORDINARI MIRATI ALLA RIQUALIFICAZIONE DELLE CENTRALI TERMICHE LOTTO 2 (SICUREZZA)	01	05	2011	200.000,00	0,00	MUTUI E BOC

Descrizione	Codice		Anno impegno fondi	Importo		Fonti di finanziamento (descrizione estremi)
	Funzione	Servizio		Totale	Già liquidato	
INTERVENTI DI MANUTENZIONE STRAORDINARIA PER RIQUALIFICAZIONE IMPIANTI DI SOLLEVAMENTO ACQUE METEORICHE A SERVIZIO DEI SOTTOPASSI COMUNALI 2° LOTTO	09	04	2011	60.000,00	0,00	ALIENAZ.NON VINCOL.
INTERVENTI STRAORDINARI MIRATI ALLA RIQUALIFICAZIONE DEI FONTANELLI STRADALI E ALLACCIAMENTI	01	05	2011	80.000,00	0,00	MUTUI E BOC
INTERVENTI STRAORDINARI MIRATI ALLA RIQUALIFICAZIONE RIFACIMENTO IMPIANTO IDROSANITARIO CIMITERO DI TRESPIANO E ALTRI	10	05	2011	70.000,00	0,00	ALIENAZ.NON VINCOL.
INTERVENTI STRAORDINARI MIRATI ALLA RIQUALIFICAZIONE IMPIANTO IDRICO DI ADDUZIONE E DISTRIBUZIONE DEGLI EDIFICI SCOLASTICI : DON MILANI, NUCCIO, E ALTRI	04	02	2011	100.000,00	0,00	MUTUI E BOC
MANUTENZIONE STRAORDINARIA E IMPLEMENTAZIONE SISTEMI E IMPIANTI DI SICUREZZA PRESSO GLI IMMOBILI COMUNALI - LOTTO 1 (SICUREZZA)	01	05	2011	50.000,00	0,00	ALIENAZ.NON VINCOL.
MANUTENZIONE STRAORDINARIA DELL'INFRASTRUTTURA DI RETE IN FIBRA OTTICA DEL TERRITORIO COMUNALE	01	05	2011	50.000,00	0,00	MUTUI E BOC
INSTALLAZIONE E AMPLIAMENTO DELLE POSTAZIONI DI CONTROLLO E GESTIONE PER L'ACCESSO AI SISTEMI DI VIDEOSORVEGLIANZA	03	01	2011	40.000,00	0,00	MUTUI E BOC
MIGLIORAMENTO DEL SISTEMA DI VIDEOSORVEGLIANZA NELLE ZONE DI P.ZA S. SPIRITO E LIMITROFE (VEDI COD.OP.110693) (QUOTA A CARICO COMUNE)	03	01	2011	26.160,00	0,00	ALIENAZ.NON VINCOL.
RAZIONALIZZAZIONE DEI SISTEMI DI VIDEOSORVEGLIANZA TRAMITE TELECAMERE MOBILI (VEDI COD.OP. 110694) QUOTA A CARICO COMUNE	03	01	2011	24.525,00	0,00	ALIENAZ.NON VINCOL.
PALAZZO VECCHIO MESSA A NORMA DEI QUADRI ELETTRICI E DEGLI IMPIANTI DI ILLUMINAZIONE DI EMERGENZA POSTI NEL COMPLESSO MUSEALE (SICUREZZA)	01	05	2011	150.000,00	0,00	MUTUI E BOC
SCUOLE ED UFFICI - MANUTENZIONE STRAORDINARIA E SISTEMAZIONE IMPIANTI RILEVAZIONE INCENDI (SICUREZZA)	01	05	2011	60.000,00	0,00	MUTUI E BOC

Descrizione	Codice		Anno impegno fondi	Importo		Fonti di finanziamento (descrizione estremi)
	Funzione	Servizio		Totale	Già liquidato	
PALAZZO VECCHIO: ADEGUAMENTO ALLE NORMATIVE E AMPLIAMENTO DEGLI IMPIANTI DI SEGNALAZIONE PER ALLARME INCENDIO (SICUREZZA)	01	05	2011	45.000,00	0,00	MUTUI E BOC
LAVORI DI MANUTENZIONE STRAORDINARIA DEGLI IMPIANTI ELETTRICI E SPECIALI NELLE PRINCIPALI SEDI DEGLI UFFICI E SERVIZI COMUNALI, FINALIZZATI ANCHE AL TRASFERIMENTO DEI VARI UFFICI	01	05	2011	80.000,00	0,00	MUTUI E BOC
MANUTENZIONE STRAORDINARIA DEGLI IMPIANTI ELETTRICI E SPECIALI NEGLI IMMOBILI SEDI DI UFFICI E SERVIZI POSTI NEL QUARTIERE 4 -	01	05	2011	50.000,00	0,00	ALIENAZ.NON VINCOL.
MUSEO DI S. MARIA NOVELLA - REVISIONE IMPIANTI ELETTRICI E SPECIALI - SEPARAZIONE IMPIANTI DEL COMPLESSO MUSEALE DA QUELLI DELLA CHIESA E ADEGUAMENTO IMPIANTI ILLUMINAZIONE ORDINARIA E DI SICUREZZA DEI CHIOSTRI	05	01	2011	100.000,00	0,00	ALIENAZ.NON VINCOL.
PALAZZI STORICI, VILLE, CHIESE, CONVENTI, TEATRI E IMMOBILI STORICI E MONUMENTALI -LAVORI DI MANUTENZIONE STRAORDINARIA E CERTIFICAZIONE DEGLI IMPIANTI ELETTRICI, TELEFONICI E TRASMISSIONE DATI, AI FINI DELL'OTTENIMENTO DELLA DICHIARAZIONE DI RISPONDENZA	05	02	2011	150.000,00	0,00	MUTUI E BOC
MANUTENZIONE STRAORDINARIA DEGLI IMPIANTI ELETTRICI E SPECIALI NEGLI IMMOBILI COMUNALI ADIBITI AD IMPIANTI SPORTIVI	06	02	2011	40.000,00	0,00	ALIENAZ.NON VINCOL.
SCUOLA DON MILANI, VIA CAMBRAY DIGNY - LAVORI DI MESSA A NORMA DEI QUADRI ELETTRICI,IMPIANTI DI DISTRIBUZIONE PRINCIPALE E SECONDARIA, IMPIANTI SPECIALI DI SICUREZZA -	01	05	2011	150.000,00	0,00	MUTUI E BOC
FATTORIA DEI RAGAZZI - REALIZZAZIONE DI NUOVI IMPIANTI ELETTRICI E SPECIALI PER L'ADEGUAMENTO ALLE NORMATIVE DI SICUREZZA-	01	05	2011	75.000,00	0,00	MUTUI E BOC
CIMITERO DI TRESPIANO - ZONA LEVANTE (RINGHIERE, SCALE, PARAPETTI) (MANUTENZIONI 2011)	10	05	2011	300.000,00	0,00	MUTUI E BOC

Descrizione	Codice		Anno impegno fondi	Importo		Fonti di finanziamento (descrizione estremi)
	Funzione	Servizio		Totale	Già liquidato	
MANUTENZIONE STRAORDINARIA PATRIMONIO NON ABITATIVO	01	05	2011	100.000,00	0,00	MUTUI E BOC
SERVIZI IGIENICI MANUTENZIONE STRAORDINARIA	01	05	2011	50.000,00	0,00	MUTUI E BOC
STADIO FRANCHI - IMPERMEABILIZZAZIONE MARATONA E SETTORE OSPITI	06	02	2011	350.000,00	0,00	CONCESS.EDILIZIE
MANUTENZIONE STRAORDINARIA SCUOLA MACHIAVELLI PER RIFACIMENTO BAGNI E ARCHITRAVAZIONE PORTE AULE Q1 - 1° LOTTO	04	02	2011	200.000,00	0,00	MUTUI E BOC
MANUTENZIONE STRAORDINARIA SCUOLE Q.2: ANDREA DEL SARTO	04	02	2011	100.000,00	0,00	MUTUI E BOC
MANUTENZIONE STRAORDINARIA SCUOLE QUART.2	04	02	2011	200.000,00	0,00	MUTUI E BOC
MANUTENZIONE STRAORDINARIA SCUOLA CAPPONI Q.2	04	02	2011	55.000,00	0,00	TRASFER.DA PRIVATI
SCUOLE COMUNALI QUARTIERI 2 E 3 - MANUTENZIONE STRAORDINARIA	04	02	2011	50.000,00	0,00	MUTUI E BOC
MANUTENZIONE STRAORDINARIA EDIFICI SCOLASTICI DEL QUARTIERE 3	04	02	2011	200.000,00	0,00	MUTUI E BOC
EDIFICI SCOLASTICI - MESSA IN SICUREZZA DEGLI ELEMENTI NON STRUTTURALI DEL Q 3	04	02	2011	180.000,00	0,00	MUTUI E BOC
SCUOLE ELEMENTARE ACCIAIOLI E MATERNA GALILEI - SOSTITUZIONE INFISSI Q.3	04	02	2011	100.000,00	0,00	ALIENAZ.NON VINCOL.
MANUTENZIONE STRAORDINARIA SCUOLE ELEMENTARE VILLANI, SCUOLA ELEMENTARE VITTORINO DA FELTRE E ALTRI - Q.3	04	02	2011	90.000,00	0,00	MUTUI E BOC
MANUTENZIONE STRAORDINARIA ASILI NIDO DEL Q.3	10	01	2011	100.000,00	0,00	MUTUI E BOC
SCUOLA ELEMENTARE VILLANI Q.3 MANUTENZIONE STRAORDINARIA	04	02	2011	200.000,00	0,00	ALIENAZ.NON VINCOL.
CONSOLIDAMENTI COPERTURE SCUOLA ELEMENTARE MONTAGNOLA (OPERE A SEGUITO DI SOPRALLUOGO ELEMENTI NON STRUTTURALI) Q4	04	02	2011	290.000,00	0,00	MUTUI E BOC
CONSOLIDAMENTI SOLAI ED ALTRE OPERE SCUOLA ELEMENTARE MONTAGNOLA ( OPERE A SEGUITO DI SOPRALLUOGO ELEMENTI NON STRUTTURALI)	04	02	2011	180.000,00	0,00	MUTUI E BOC

Descrizione	Codice		Anno impegno fondi	Importo		Fonti di finanziamento (descrizione estremi)
	Funzione	Servizio		Totale	Già liquidato	
CONSOLIDAMENTI CONTROSOFFITTI PESANTI ALLE SCUOLE DEL QUARTIERE 4, OPERE A SEGUITO DI SOPRALLUOGO ELEMENTI NON STRUTTURALI LOTTO A	04	02	2011	350.000,00	0,00	MUTUI E BOC
VILLA VOGEL Q4 - RESTAURO PIETRA ED INTONACI ESTERNI (VILLA, CAPPELLA, LIMONAIA).	01	01	2011	80.000,00	0,00	ALIENAZ.NON VINCOL.
SOSTITUZIONE INFISSI PERICOLOSI ALLE SCUOLE DEL QUARTIERE 4, OPERE A SEGUITO DI SOPRALLUOGO ELEMENTI NON STRUTTURALI E DI VERBALE ASL LOTTO A	04	02	2011	250.000,00	0,00	MUTUI E BOC
CONSOLIDAMENTI CONTROSOFFITTI PESANTI ALLE SCUOLE DEL QUARTIERE 4, OPERE A SEGUITO DI SOPRALLUOGO ELEMENTI NON STRUTTURALI LOTTO B	04	02	2011	170.000,00	0,00	TRASFER.DA PRIVATI
RISTRUTTURAZIONE EX BIBLIOTECA ISOLOTTO VIALE DEI PINI Q4	01	01	2011	500.000,00	0,00	ALIENAZ.NON VINCOL.
MANUTENZIONE STRAORDINARIA IMMOBILI DEL QUARTIERE 4	01	05	2011	50.000,00	0,00	MUTUI E BOC
EDIFICAZIONE NUOVA SCUOLA CALVINO - 2° FASE -Q.4 (VEDI COD.OP.110650-110729)	04	02	2011	887.460,00	0,00	MUTUI E BOC
MANUTENZIONE STRAORDINARIA SCUOLA BEATO ANGELICO Q.5	04	02	2011	60.000,00	0,00	ALIENAZ.NON VINCOL.
MANUTENZIONE STRAORDINARIA SCUOLA MATTEOTTI Q.5	04	02	2011	100.000,00	0,00	MUTUI E BOC
MANUTENZIONE STRAORDINARIA SCUOLA RODARI Q.5	04	02	2011	190.000,00	0,00	MUTUI E BOC
ASILI NIDO DEL Q5 - MESSA IN SICUREZZA DEGLI ACCESSI ALLE COPERTURE	10	01	2011	120.000,00	0,00	MUTUI E BOC
PALAZZO STROZZI - INTERVENTI DI RESTAURO E MIGLIORAMENTO IGIENICO E FUNZIONALE LOCALI LATO VIA STROZZI	05	02	2011	200.000,00	0,00	ALIENAZ.NON VINCOL.
PORTA A PRATO - RESTAURO DELLA PORTA	05	02	2011	395.000,00	0,00	MUTUI E BOC
TORRE DELLA CASTAGNA - ELIMINAZIONE PERICOLOSITÀ	05	02	2011	130.000,00	0,00	MUTUI E BOC
FORTE BELVEDERE: RESTAURO E MESSA IN SICUREZZA BASTIONI-COMPLETAMENTO.	05	02	2011	280.000,00	0,00	MUTUI E BOC
CAPPELLA BRANCACCI, PIAZZA DEL CARMINE. ADEGUAMENTO ALLE NORME DI SICUREZZA.	05	02	2011	100.000,00	0,00	MUTUI E BOC

Descrizione	Codice		Anno impegno fondi	Importo		Fonti di finanziamento (descrizione estremi)
	Funzione	Servizio		Totale	Già liquidato	
CINEMA ALFIERI - INTERVENTI PER ABBATTIMENTO BARRIERE ARCHITETTONICHE AI SENSI L.R. 47/91 - OPERE DI ADEGUAMENTO ACCESSIBILITÀ AD UTENTI CON DIVERSA CAPACITÀ SENSORIALE (IMP.10/6678/2)	09	01	2011	50.000,00	0,00	ECONOMIE
PALAZZO VECCHIO -PROGETTO DI ALLESTIMENTO DI "TRACCE PER IL MUSEO DELL CITTÀ DI FIRENZE" E RIQUALIFICAZIONE DI PORZIONE DEL CORTILE DELLA DOGANA (FINANZIAMENTO FONDAZIONE MONTE DEI PASCHI DI SIENA)	05	01	2011	300.000,00	0,00	TRASFER.DA PRIVATI
PALAZZO VECCHIO - RESTAURO E RISANAMENTO IMPALCATO LIGNEO SOVRASTANTE LA SALA STAMPA	05	02	2011	125.000,00	0,00	MUTUI E BOC
PALAZZO VECCHIO - CONSERVAZIONE PROGRAMMATA DELLE SUPERFICI AFFRESCATE E DIPINTE	05	01	2011	100.000,00	0,00	MUTUI E BOC
PALAZZO VECCHIO - INTERVENTI URGENTI DI BONIFICA AMBIENTI INTERRATI.	05	02	2011	100.000,00	0,00	MUTUI E BOC
BASILICA S.ANNUNZIATA - RESTAURO CONSERVATIVO DELLE FACCIATE PROSPICIENTI VIA GINO CAPPONI.	05	02	2011	255.000,00	0,00	MUTUI E BOC
INTERVENTI PER ADEGUAMENTO ALLE NORME DI SICUREZZA - IMMOBILI VINCOLATI	05	02	2011	120.000,00	0,00	MUTUI E BOC
MANUTENZIONE STRAORDINARIA A MURA, PORTE E TORRI	05	02	2011	90.000,00	0,00	MUTUI E BOC
MANUTENZIONE STRAORDINARIA A PALAZZI, VILLE E MONUMENTI -	05	02	2011	90.000,00	0,00	MUTUI E BOC
MANUTENZIONE STRAORDINARIA CONTESTI MURARI E DECORATIVI - CHIESE E CONVENTI DI COMPETENZA COMUNALE	05	02	2011	100.000,00	0,00	MUTUI E BOC
RECUPERO FUNZIONALE EX GASOMETRO, ITINERARIO DI SALITA ALLE MURA E PARCHEGGIO INTERRATO - PROJECT FINANCING (VEDI C.O.110687)	05	02	2011	6.000.000,00	0,00	PROJECT FINANCING
AMBIENTI DI RICOVERO DEL CARRO DEL FUOCO (O BRINDELLONE) DI VIA DEL PRATO - OPERE DI VALORIZZAZIONE CONTESTO (CONTRIBUTO REGIONALE PIUSS POR CREO)	05	02	2011	75.000,00	0,00	TRASF.REGION.FINALIZ

Descrizione	Codice		Anno impegno fondi	Importo		Fonti di finanziamento (descrizione estremi)
	Funzione	Servizio		Totale	Già liquidato	
INTERVENTO DI SOMMA URGENZA SCALINATE MONUMENTALI S.MINIATO AL MONTE E S.SALVATORE AL MONTE (INTEGRAZ. COD.OP.100770) (IMP.08/9016/6-02/6072/53-10/3008/10)	05	02	2011	28.812,95	589,61	ECONOMIE
INTERVENTI DI MANUTENZIONE STRAORDINARIA E METANIZZAZIONE EDIFICI COM.LI 1° LOTTO (VEDI COD.OP. 070186- 110631) Q.P. A CARICO DELLA REGIONE TOSCANA	01	05	2011	28.800,00	0,00	TRASF.REGION.FINALIZ
INTERVENTI DI MANUTENZIONE STRAORDINARIA E METANIZZAZIONE EDIFICI COM.LI 1° LOTTO (VEDI COD.OP. 070186- 110630) Q.P. A CARICO DEL COMUNE (IMP.10/9201)	01	05	2011	40.775,00	0,00	ECONOMIE
INTERVENTO DI MANUTENZ. STRAORDINARIA SCUOLA GALLIANO ROSSINI PER FRONTEGGIARE SITUAZIONI DI VULNERABILITÀ E MESSA IN SICUREZZA (VEDI COD.OP.110633) Q.P. A CARICO DELLA REGIONE TOSCANA	04	02	2011	19.700,00	0,00	TRASF.REGION.FINALIZ
INTERVENTO DI MANUTENZ. STRAORDINARIA SCUOLA GALLIANO ROSSINI PER FRONTEGGIARE SITUAZIONI DI VULNERABILITÀ E MESSA IN SICUREZZA (VEDI COD.OP.110632) Q.P. A CARICO DEL COMUNE (IMP.09/5645/15-105227/6)	04	02	2011	13.240,00	0,00	ECONOMIE
MANUTENZIONE STRAORDINARIA SCUOLE E REVISIONE TETTI E COPERTURE QUART.1 -SCUOLA MATERNA GALLIANO ROSSINI	04	01	2011	215.421,00	0,00	MUTUI E BOC
CONSOLIDAMENTO E RESTAURO COPERTURE, RIFACIMENTO FACCIATE, SOSTITUZIONE INFISSI E LINEE VITA SCUOLA CARDUCCI Q. 2 VEDI COD.OP. 100237 Q.P. A CARICO DELLA REGIONE TOSCANA	04	02	2011	300.000,00	0,00	TRASF.REGION.FINALIZ
INTERVENTO DI SOMMA URGENZA PERCORSO DI RONDA PARCHEGGIO PUBBLICO DELLE EX MURATE (IMP.05/12014/25-12016/6-06/9823/48 ECC.)	05	01	2011	78.469,09	14.867,80	ECONOMIE
SISTEMAZIONE PIAZZA DI VARLUNGO - ADEGUAMENTO PREZZI (L.201/08 CONVERSIONE CON MODIFICHE DL 162/08) VEDI COD.OP. 000473-090379 (IMP.09/6334/2)	08	01	2011	16.557,08	0,00	ECONOMIE



Descrizione	Codice		Anno impegno fondi	Importo		Fonti di finanziamento (descrizione estremi)
	Funzione	Servizio		Totale	Già liquidato	
INTERVENTI DI RESTAURO CONSERVATIVO PER RIFACIMENTO FACCIATE DELLA SCUOLA ELEMENTARE COLLODI Q2	04	02	2011	300.000,00	0,00	MUTUI E BOC
RITINTEGGIATURA VERNICE IGNIFUGA ALLE STRUTTURE LIGNEE DELLE UNITÀ ABITATIVE CAMPI ROM PODERACCIO E OPERE COMPLEMENTARI	10	04	2011	100.000,00	0,00	CONCESS.EDILIZIE
INTERVENTO DI SOMMA URGENZA PER RIPRISTINO CONDIZIONI IGIENICHE A SEGUITO PRESENZA PICCIONI NELLE SCUOLE ACCIAIOLI E ROSAI (IMP.10/5227/10)	04	02	2011	4.056,00	4.056,00	ECONOMIE
SCUOLA CALVINO - OPERE PROPEDEUTICHE ALLA RIEDIFICAZIONE E MESSA IN SICUREZZA DELL'AREA - 1°FASE (IMP.09/8931/10-10/5229/07 ECC.) Q.4 (VEDI COD.OP. 110166)	04	02	2011	56.000,00	32.826,60	ECONOMIE
MIGLIORAMENTO ILLUMINAZIONE PUBBLICA ZONA S.SPIRITO (QUOTA A CARICO AMM.NE COMUNALE) (VEDI 110653)	08	02	2011	163.500,00	0,00	MUTUI E BOC
MIGLIORAMENTO ILLUMINAZIONE PUBBLICA ZONA S.SPIRITO (QUOTA A CARICO DELLA REGIONE L.R.38/2001) (VEDI 110652)	08	02	2011	136.500,00	0,00	TRASF.REGION.FINALIZ
COSTRUZIONE NUOVO PALAZZO DI GIUSTIZIA - FONDO DEGUAMENTO PREZZI MATERIALI DA COSTRUZIONE ANNO 2008 - (DM 719 DEL 30.10.2010)	02	01	2011	231.483,76	0,00	TRASF.STATO FINALIZ.
COSTRUZIONE NUOVO PALAZZO DI GIUSTIZIA - AUDITORIUM	02	01	2011	26.757,74	0,00	ALIENAZ.NON VINCOL.
INTERVENTI DI MANUTENZIONE DELLE ALBERATURE DEL Q5	09	06	2011	180.000,00	0,00	ALIENAZ.NON VINCOL.
INTERVENTI PER ABBATTIMENTO BARRIERE ARCHITETTONICHE AI SENSI L.R. 47/91- PARCO DEGLI ANIMALI - SISTEMAZ. ESTERNE (IMP.03/7646/98-08/8542/82)	09	01	2011	40.000,00	0,00	ECONOMIE
INTERVENTI PER ABBATTIMENTO BARRIERE ARCHITETTONICHE AI SENSI L.R. 47/91-CIMITERO TRESPIANO (IMP.10/6678/07)	09	01	2011	110.000,00	0,00	ECONOMIE

Descrizione	Codice		Anno impegno fondi	Importo		Fonti di finanziamento (descrizione estremi)
	Funzione	Servizio		Totale	Già liquidato	
INTERVENTI PER ABBATTIMENTO BARRIERE ARCHITETTONICHE AI SENSI L.R. 47/91-PALESTRA VIA ALDDEROTTI - MANUTENZIONE STRAORDINARIA ALL'ASCENSORE (IMP.06/9730/98-08/4660/2-08/6800/15)	09	01	2011	20.000,00	0,00	ECONOMIE
RECUPERO E RIQUALIFICAZIONE DI PIAZZA S.MARIA NOVELLA - LAVORI COMPLEMENTARI DI FINITURA SULL'ASSE DI VIA DELLA SCALA (02/10783/5-03/10260/10ECC.)	08	01	2011	173.000,00	4.022,72	ECONOMIE
EDIFICI COMUNALI - MANUTENZIONI E ADEGUAMENTO IMPIANTI TERMICI (SICUREZZA 2011) (IMP.10/9132/7)	01	05	2011	51.601,20	0,00	ECONOMIE
SISTEMAZIONE LOCALI DA DESTINARE AD UFFICI URP DEL COMUNE DI FIRENZE NEI LOCALI DEGLI EDIFICI DI EDILIZIA RESIDENZIALE PUBBLICA A SORGANE (IMP.07/4155/16-08/5644/9-10/3911/5)	01	05	2011	20.000,00	357,15	ECONOMIE
RESTAURO STATUE DEI MUSEI COMUNALI (DA FINANZIARE CON SPONSORIZZAZIONI)	05	01	2011	37.000,00	0,00	TRASFER.DA PRIVATI
FORTE BELVEDERE: REALIZZAZIONE IMPIANTO DI SEGNALAZIONE DI EMERGENZA E INTEGRAZIONE IMPIANTO DI ILLUMINAZIONE	01	05	2011	150.000,00	0,00	MUTUI E BOC
FORTE BELVEDERE: AMPLIAMENTO IMPIANTO DI VIDEOSORVEGLIANZA	01	05	2011	120.000,00	0,00	MUTUI E BOC
RECUPERO FUNZIONALE EX GASOMETRO, ITINERARIO DI SALITA ALLE MURA E PARCHEGGIO INTERRATO - PROJECT FINANCING - INCARICHI PROFESSIONALI ESTERNI PER SUPPORTO AL RUP (VEDI COD.OP. 110197) (IMP.05/12007/3)	05	02	2011	20.000,00	0,00	ECONOMIE
INTERVENTI DI RISANAMENTO ACUSTICO NEI PLESSI SCOLASTICI: SOSTITUZIONE INFISSI (CONTRIBUTO REGIONALE - DECRETO DIRIGENZIALE N.722 DEL 25/2/2011)	09	06	2011	1.251.859,60	0,00	TRASF.REGION.FINALIZ
INTERVENTI DI RISANAMENTO ACUSTICO NEI PLESSI SCOLASTICI: INSTALLAZIONE BARRIERE FONOASSORBENTI (CONTRIBUTO REGIONALE - DECRETO DIRIGENZIALE N.722 DEL 25/2/2011)	09	06	2011	324.540,00	0,00	TRASF.REGION.FINALIZ

Descrizione	Codice		Anno impegno fondi	Importo		Fonti di finanziamento (descrizione estremi)
	Funzione	Servizio		Totale	Già liquidato	
AREA SAN LORENZO A GREVE - SCUOLA BECHI PIER DELLA FRANCESCA - NUOVO REFETTORIO - MAGGIORE SPESA (VEDI COD.OP. 080058-110692) (IMP.05/10908/6)	04	05	2011	175.000,00	0,00	ECONOMIE
INTERVENTI PER ABBATTIMENTO BARRIERE ARCHITETTONICHE AI SENSI L.R. 47/91- NUOVO REFETTORIO SCUOLA BECHI- PIERO DELLA FRANCESCA (VEDI COD.OP. 080058-110691) (IMP.10/6678/10)	09	01	2011	140.000,00	0,00	ECONOMIE
MIGLIORAMENTO DEL SISTEMA DI VIDEOSORVEGLIANZA NELLE ZONE DI P.ZA S. SPIRITO E LIMITROFE (VEDI COD.OP. 110116) (QUOTA CARICO REGIONE TOSCANA)	03	01	2011	21.840,00	0,00	TRASF.REGION.FINALIZ
RAZIONALIZZAZIONE DEI SISTEMI DI VIDEOSORVEGLIANZA TRAMITE TELECAMERE MOBILI (VEDI COD.OP. 110117) QUOTA A CARICO REGIONE TOSCANA	03	01	2011	20.475,00	0,00	TRASF.REGION.FINALIZ
LAVORI DI IMPLEMENTAZIONE DEI LIVELLI DI SICUREZZA DELLE INFRASTRUTTURE IMPIANTISTICHE (VEDI COD.OP. 110696) QUOTA A CARICO COMUNE	01	05	2011	42.315,00	0,00	MUTUI E BOC
LAVORI DI IMPLEMENTAZIONE DEI LIVELLI DI SICUREZZA DELLE INFRASTRUTTURE IMPIANTISTICHE (VEDI COD.OP. 110695) QUOTA A CARICO DELLA REGIONE TOSCANA	01	05	2011	45.500,00	0,00	TRASF.REGION.FINALIZ
CHIESA DEL ROMITO - OPERE DI RISANAMENTO CONTESTO FOGNARIO PER DISSESTO STATICO	05	02	2011	150.000,00	0,00	MUTUI E BOC
PISCINA DI BELLARIVA - COMPLETAMENTO IMPIANTO DI COGENERAZIONE	06	01	2011	50.000,00	0,00	MUTUI E BOC
UFFICI COMUNALI INTERVENTI DI MANUTENZIONE STRAORDINARIA	01	05	2011	160.000,00	0,00	MUTUI E BOC
INTERVENTI DI MANUTENZIONE STRAORDINARIA MERCATI COMUNALI	11	02	2011	90.000,00	0,00	MUTUI E BOC
CIMITERO DELLE PORTE SANTE - IMPIANTO DI SMALTIMENTO ACQUE METEORICHE LUNGO IL CAMMINAMENTO E CONSOLIDAMENTO MURO SOSTEGNO DELLE CAPPELLE.	10	05	2011	200.000,00	0,00	MUTUI E BOC

Descrizione	Codice		Anno impegno fondi	Importo		Fonti di finanziamento (descrizione estremi)
	Funzione	Servizio		Totale	Già liquidato	
INTERVENTI DI SOMMA URGENZA PER ABBATTIMENTO BARRIERE ARCHITETTONICHE AI SENSI L.R. 47/91 SALA D'ARME PALAZZO VECCHIO (IMP. 06/9730/29-4921/29)	09	01	2011	5.928,00	0,00	ECONOMIE
INTERVENTI PER ABBATTIMENTO BARRIERE ARCHITETTONICHE AI SENSI L.R. 47/91 - MAGGIORE SPESA PER RISTRUTTURAZIONE LOCALI EX MAYER PER REALIZZAZIONE ASILO NIDO (IMP.10/667815-09/7751/78 ECC.) VEDI COD.OP. 100111	09	01	2011	175.000,00	0,00	ECONOMIE
INTERVENTO DI SOMMA URGENZA PER RIPRISTINO COPERTURA CENTRO ANZIANI VIA DELL'ANCONELLA (IMP.08/5659/10)	01	05	2011	23.997,25	0,00	ECONOMIE
AREA PARTERRE ED ALTRI IMMOBILI - LAVORI IMPIANTO TERMOMECCANICO FINALIZZATI ALLA RAZIONALIZZAZIONE DEI SERVIZI COMUNALI	01	05	2011	200.000,00	0,00	MUTUI E BOC
AREA PARTERRE ED ALTRI IMMOBILI Q.2 - LAVORI EDILI FINALIZZATI ALLA RAZIONALIZZAZIONE DEI SERVIZI COMUNALI	01	05	2011	200.000,00	0,00	MUTUI E BOC
INTERVENTI STRAORDINARI PROTEZIONE CIVILE (ADEGUAMENTO SALA OPERATIVA) OPERE TELEFONICHE	09	03	2011	60.000,00	0,00	ALIENAZ.NON VINCOL.
INTERVENTO DI SOMMA URGENZA PER RIPARAZIONE PORZIONE DI COPERTURA MERCATO CENTRALE S. LORENZO (IMP.09/8019/10-05/12014/47)	11	02	2011	27.516,98	516,98	ECONOMIE
SCUOLA MATERNA CAPUANA - MAGGIORE SPESA PER DEMOLIZIONE E RICOSTRUZIONE (VEDI COD.OP. 100199-100723-100724) (IMP.07/5897/15-09/5707/6-8017/25 ECC.)	04	01	2011	300.000,00	0,00	ECONOMIE
SCUOLA BATTISTI VIA IX FEBBRAIO - INTERVENTI URGENTI FINALIZZATI ALLA MESSA IN SICUREZZA E ALLA PREVENZIONE E RIDUZIONE DI RISCHIO CONNESSO ALLA VULNERABILITÀ DEGLI ELEMENTI ANCHE NON STRUTTURALI (CONTR. STATALE)	04	02	2011	216.610,00	0,00	TRASF.STATO FINALIZ.
EDIFICAZIONE NUOVA SCUOLA CALVINO - 2° FASE -Q.4 (VEDI COD.OP.110650-110166)	04	02	2011	3.056.540,00	0,00	ALIENAZ.NON VINCOL.

Descrizione	Codice		Anno impegno fondi	Importo		Fonti di finanziamento (descrizione estremi)
	Funzione	Servizio		Totale	Già liquidato	
COMPLETAMENTO GIARDINO DELLA CATENA - ILLUMINAZIONE (IMP.07/9292/10-9290/12 ECC.)	09	06	2011	16.095,25	0,00	ECONOMIE
RIQUALIFICAZIONE ALBERATURE DELLA CITTA' AI FINI DEL MIGLIORAMENTO DELL'ARIA - OPERE DI COOMPLETAMENTO (IMP.08/8803/12-8804/10)	09	06	2011	13.221,46	214,81	ECONOMIE
INTERVENTI PER ALLESTIMENTO SALA MULTIMEDIALE INFOPOINT PIAZZA STAZIONE E NUOVO ACCESSO MUSEO S:MARIA NOVELLA (INSTALLAZIONE ATTREZZATURE TECNICO-SCIENIFICHE) (FINANZIAMENTO PIUSS-POR-CREO) (IMP.10/8351)V(EDI COD.OP.100758)(VEDI COD.OP. 111049)	07	01	2011	73.000,00	0,00	ECONOMIE
CCIMITERI COMUNALI - REALIZZAZIONE DI LOCULI E OSSARINI PER SCADENZE CONCESSIONI TRENTENNALI - PROGET. N.238/11 CIMITERO TRESPIANO CAPPELLE QUADRATO IX - REALIZZAZIONE 5 SEZIONI PER N.315 OSSARINI DA COD.OP.111009	10	05	2011	144.000,00	0,00	MUTUI E BOC
INTERVENTI STRAORDINARI PROTEZIONE CIVILE (ADEGUAMENTO SALA OPERATIVA) - OPERE ELETTRICHE SPECIALI	09	03	2011	40.000,00	0,00	ALIENAZ.NON VINCOL.
INTERVENTI STRAORDINARI PROTEZIONE CIVILE (ADEGUAMENTO SALA OPERATIVA) - OPERE EDILI	09	03	2011	20.000,00	0,00	ALIENAZ.NON VINCOL.
MANUTENZIONE STRAORDINARIA SCUOLE Q.5 - SCUOLA MAMELI - OPERE DI RIFACIMENTO PAVIMENTAZIONE DA COD.OP. 100256	04	02	2011	117.300,00	0,00	MUTUI E BOC
CIMITERI COMUNALI - REALIZZAZIONE DI LOCULI E OSSARINI PER SCADENZE CONCESSIONI TRENTENNALI - PROGET. N.239/11 CIMITERO TRESPIANO CAPPELLE QUADRATI I - REALIZZAZIONE DI 5 SEZIONI PER N. 315 OSSARINI DA COD.OP.111009	10	05	2011	144.000,00	0,00	MUTUI E BOC

Descrizione	Codice		Anno impegno fondi	Importo		Fonti di finanziamento (descrizione estremi)
	Funzione	Servizio		Totale	Già liquidato	
LAVORI DI MANUTENZIONE STRAORDINARIA FINALIZZATI ALL'INCREMENTO DEI LIVELLI DI SICUREZZA E FRUIBILITÀ DEGLI IMMOBILI COMUNALI - 2° LOTTO (SICUREZZA) DA COD.OP.110103	01	05	2011	28.327,18	0,00	MUTUI E BOC
INTERVENTI PER ABBATTIMENTO BARRIERE ARCHITETTONICHE AI SENSI L.R. 47/91 - CIMITERO DI PERETOLA SERVIZIO PER DISABILI (IMP. 09/7751/81 ECC) DA COD.OP. 080245	09	01	2011	24.000,00	0,00	ECONOMIE
INTERVENTI PER ABBATTIMENTO BARRIERE ARCHITETTONICHE AI SENSI L.R. 47/91 SCUOLA AGNESI - INSTALLAZIONE ASCENSORE (IMP.11/7349/1)	09	01	2011	40.000,00	0,00	CONCESS.EDILIZIE
INTERVENTI PER ABBATTIMENTO BARRIERE ARCHITETTONICHE AI SENSI L.R. 47/91 IMPIANTO SPORTIVO ROMAGNOLI - SERVIZI IGIENICI (IMP.11/7349/2)	09	01	2011	65.000,00	0,00	CONCESS.EDILIZIE
INTERVENTI PER ABBATTIMENTO BARRIERE ARCHITETTONICHE AI SENSI L.R. 47/91 IMPIANTO POLIVALENTE SAN MARCELLINO PALESTRA E PISCINA (IMP.11/7349/3)	09	01	2011	95.000,00	0,00	CONCESS.EDILIZIE
INTERVENTI PER ABBATTIMENTO BARRIERE ARCHITETTONICHE AI SENSI L.R. 47/91 - PALESTRA S.MARIA NOVELLA SERVIZIO IGIENICO (IMP.11/7349/3)	09	01	2011	10.000,00	0,00	CONCESS.EDILIZIE
MANUTENZIONE STRAORDINARIA IMMOBILI SEDI DI STRUTTURE SOCIALI IMMOBILE VIA BOLOGNESE (PAMAPI) (MANUTENZIONI 2011)	10	04	2011	10.379,30	0,00	MUTUI E BOC
INTERVENTO DI SOMMA URGENZA ASILO NIDO PALLA PILLOTTA - Q2 (IMP.88/5591/1-5643/09 ECC.)	10	01	2011	20.928,71	326,21	ECONOMIE
INTERVENTO DI SOMMA URGENZA IMPIANTO CLIMATIZZAZIONE ESTIVA LOCALI VILLA PALLINI Q5 (IMP.08/9590/85-09/5683/21 ECC.)	01	05	2011	35.685,01	556,21	ECONOMIE
INTERV. DI SOMMA URGENZA INSTALLAZ. DISPOSITIVI ALLONTANAMENTO PICCIONI IN ALCUNE SCUOLE COMUNALI (IMP.09/5646/19-09/5667/11)	04	02	2011	2.232,00	0,00	ECONOMIE

Descrizione	Codice		Anno impegno fondi	Importo		Fonti di finanziamento (descrizione estremi)
	Funzione	Servizio		Totale	Già liquidato	
INTERVENTO DI SOMMA URGENZA FACCIATA PALAZZO STROZZI (IMP.09/4646/10-09/5651/07-10/3008/12)	05	02	2011	35.034,94	4.588,62	ECONOMIE
INTERVENTO DI SOMMA URGENZA MESSA IN SICUREZZA ALBERATURE PIAZZA D'AZEGLIO (IMP-.07/8313/10)	09	06	2011	20.028,02	0,00	ECONOMIE
INTERVENTO DI SOMMA URGENZA IMPIANTO SAN MARCELLINO IMP.SOLLEVAMENTO LIQUAMI Q3 (IMP.03/10391/25)	06	01	2011	11.720,80	0,00	ECONOMIE
CIMITERI COMUNALI - REALIZZAZIONE DI LOCULI E OSSARINI PER SCADENZE CONCESSIONI TRENTENNALI - PROGET. N.258/11 CIMITERO TRESPIANO CAPPELLE QUADRATO XIV - REALIZZAZIONE DI N. 8 SEZIONI PER 160 OSSARINI VEDI COD.OP 110801-110806	10	05	2011	40.000,00	0,00	MUTUI E BOC
INTERVENTO DI SOMMA URGENZA RIPRISTINO CONDIZIONI DI SICUREZZA SCUOLA BATTISTI RIPRISTINO CONDIZIONI SICUREZZA CADUTA INTONACO DEL SOFFITTO (IMP.08/8919/10)	04	02	2011	9.377,41	0,00	ECONOMIE
INTERVENTO DI SOMMA URGENZA PISCINA SAN MARCELLINO - RIMOZIONE SITUAZIONE PERICOLO (IMP.03/10391/26- 10392/3-08/9517/13)	06	01	2011	15.318,52	294,00	ECONOMIE
INTERVENTO DI SOMMA URGENZA ARCHIVIO STORICO VIA DELL'ORIUOLO - RIPRISTINO TUBAZIONI DEL GAS IMPIANTO TERMICO (IMP.09/5695/15)	01	05	2011	9.388,61	146,34	ECONOMIE
INTERVENTO DI SOMMA URGENZA CAMPO CALCIO IL BARCO - SITUAZIONE PERICOLO CAUSA CEDIMENTO PLATEA SCALE (IMP.08/8834/14-09/5695/16)	06	01	2011	15.118,73	0,00	ECONOMIE
INTERVENTO DI SOMMA URGENZA PALAZZO DEL PODESTÀ MESSA IN SICUREZZA (IMP.09/9162/11)	01	01	2011	10.277,28	0,00	ECONOMIE
INTERVENTO DI SOMMA URGENZA CAPPELLE DEL COMMIAO SALE AUTOPTICHE E LOCALI ACCESSORI - RIPRISTINO CONDIZIONI MICROCLIMATICHE (IMP.10/9111/10)	10	05	2011	30.426,24	0,00	ECONOMIE

Descrizione	Codice		Anno impegno fondi	Importo		Fonti di finanziamento (descrizione estremi)
	Funzione	Servizio		Totale	Già liquidato	
INTERV. DI SOMMA URGENZA CIMITERO DELLE PORTE SANTE RIPRISTINO CONDIZIONI SICUREZZA ZONA "NUOVA GALLERIA" (IMP.09/7270/20-10/3915/10)	10	05	2011	24.711,20	471,20	ECONOMIE
INTERVENTO DI SOMMA URGENZA SCUOLE MARCONI E ROSAI RIPRISTINO FUNZIONALE IMPIANTI SMALTIMENTO ACQUE REFLE (IMP.08/8918/10-09/5702/12)	04	02	2011	15.536,93	242,17	ECONOMIE
INTERVENTO DI SOMMA URGENZA SCUOLA PRIMARIA A. FRANK - RIFACIMENTO TERRAZZA SOPRA REFETTORIO (IMP. 09/5648/10-5702/11 ECC.)	04	01	2011	40.000,00	688,10	ECONOMIE
INTERVENTO DI SOMMA URGENZA PALAZZO GIOVANE VICOLO S.MARIA MAGGIORE PER ELIMINAZIONE DANNI A TERZI CAUSATI DALLA FOSSA BIOLOGICA (IMP.10/3009/4)	05	02	2011	10.899,96	209,00	ECONOMIE
INTERVENTO DI SOMMA URGENZA PROCURA DELLA RUPUBBLICA V.LE LAVAGNINI - RIPRISTINO IMPIANTO CONDIZIONAMENTO (IMP.10/3920/30) (IMP.10/3009/4)	02	01	2011	6.962,63	108,52	ECONOMIE
MANUTENZIONE STRAORDINARIA E MESSA A NORMA DEGLI SPOGLIATOI DEGLI OPERATORI AMBIENTALI Q2 E SISTEMAZIONE AREE ESTERNE (IMP.06/9687/10-06/9823/56)	09	06	2011	13.963,89	0,00	ECONOMIE
PALAZZO VECCHIO INTERVENTI MANUTENTIVI STRAORDINARI (IMP.03/10238/15-10/3009/16-ECC.)	05	01	2011	49.921,15	0,00	ECONOMIE
LAVORI DI ESTENSIONE E POTENZIAMENTO DELLA RETE FINET UNIFI-NET - INFRASTRUTTURA DI RETE TERRITORIALE A BANDA LARGA (CONTRIBUTO DELL'UNIVERSITÀ)	01	08	2011	80.000,00	0,00	TRASFER.ENTI PP.VINC
INTERVENTO DI SOMMA URGENZA IMPIANTO SPORTIVO PAGANELLI - ELIMINAZIONE SITUAZIONE PERICOLO PIANO VASCA (IMP.88/4076/4)10392/3-08/9517/13)	06	01	2011	13.402,30	0,00	ECONOMIE
INTERVENTO DI SOMMA URGENZA MICROPISCINA DON MINZONI - ELIMINAZIONE SITUAZIONE PANNELLI VETROCEMENTO(IMP.88/4076/5)	06	01	2011	16.831,01	0,00	ECONOMIE



Descrizione	Codice		Anno impegno fondi	Importo		Fonti di finanziamento (descrizione estremi)
	Funzione	Servizio		Totale	Già liquidato	
INTERVENTI PER ABBATTIMENTO BARRIERE ARCHITETTONICHE AI SENSI L.R. 47/91 - PALAZZO VECCHIO SERV.IGIENICI DISABILI (IMP.08/8542-06/9730)ECC.)	09	01	2011	22.000,00	0,00	ECONOMIE
NUOVA BIBLIOTECA Q.2 LAVORI FINALIZZATI ALL'ATTIVAZIONE DI POSTAZIONI TELEFONICHE E RETE DATI (IMP.10/3933/6)	01	05	2011	5.500,00	0,00	ECONOMIE
INTERVENTO DI SOMMA URGENZA LAPIDE AI CADUTI 1°GUERRA MONDIALE VIA VECCHIETTI 6 Q1 - (IMP.10/3930-10/5247)	05	01	2011	18.651,83	0,00	ECONOMIE
IMPIANTO SPORTIVO ASSI GIGLIO ROSSO - MANUTENZIONE STRAORDINARIA IMPIANTI - INSTALLAZIONE IMPIANTO ALLARME E TVCC NUOVA PALAZZINA SPOGLIATOI - Q3 (IMP.87/5974/5-88/4076/6)	06	02	2011	20.000,00	0,00	ECONOMIE
REALIZZAZIONE NUOVO PARCHEGGIO VIA DEL PRATELLINO (IMP.05/11083/3-07/9461/22 ECC.)	08	01	2011	180.000,00	0,00	ECONOMIE
INTERVENTO NOP FORTE BELVEDERE LODO ARBITRALE (COD.OP.990093)	01	05	2011	660.618,52	0,00	ECONOMIE
POTENZIAMENTO ILLUMINAZIONE GIARDINO DELL'ORTICULTURA Q5 - VEDI COD.OP. 110028	09	06	2011	36.500,00	0,00	TRASFER.DA PRIVATI
INTERVENTI DI MANUTENZIONE DELLA RETE VIARIA DEL QUARTIERE 2	08	01	2011	150.000,00	0,00	MUTUI E BOC
INTERVENTI PER ALLESTIMENTO SALA MULTIMEDIALE INFOPOINT PIAZZA STAZIONE E NUOVO ACCESSO MUSEO S:MARIA NOVELLA (FINANZIAMENTO PIUSS-POR-CREO) (IMP.10/8351)(VEDI COD.OP. 111049)	07	01	2011	200.000,00	0,00	TRASF.REGION.FINALIZ
RESTAURO E VALORIZZAZIONE COLONNA SAN ZANOBI - PIAZZA SAN GIOVANNI (DA FINANZIARE CON SPONSORIZZAZIONI)	05	02	2011	20.000,00	0,00	TRASFER.DA PRIVATI
INTERVENTI DI SOMMA URGENZA PER RIPRISTINO FUNZIONAMENTO IMPIANTI IDRIC SANITARI ED ELIMINAZIONE CORRELATE PERICOLOSITÀ CAMPI NOMADI OLMATELLO E PODERACCIO (IMP.94/36/17)	01	05	2011	5.783,96	0,00	ECONOMIE

Descrizione	Codice		Anno impegno fondi	Importo		Fonti di finanziamento (descrizione estremi)
	Funzione	Servizio		Totale	Già liquidato	
INTERVENTI DI SOMMA URGENZA PER MESSA IN SICUREZZA RISCHIO CROLLO TABERNA COLO E MURO DI CINTA VIA DELLE TORRI Q4 (IMP.07/5881/20-10/5152/7)	09	06	2011	10.021,27	0,00	ECONOMIE
PARCO DEGLI ANIMALI - CANILE MUNICIPALE ULTERIORE IMPLEMENTAZIONE STRUTTURA PER POPOLAZIONE CANINA (CONTRIBUTO REGIONALE DECRETO 3494/2011)	09	06	2011	95.903,00	0,00	TRASF.REGION.FINALIZ
COMPLETAMENTO AREA A VERDE PUBBLICO TRA PIAZZA GADDI E LUNGARNO SANTA ROSA - VEDI COD.OP.100097 (IMP.08/9032/15-07/8313/8- 07/9327/9)	09	06	2011	25.237,15	0,00	ECONOMIE
INTERVENTI DI RISANAMENTO ACUSTICO NEI PLESSI SCOLASTICI: INSTALLAZIONE BARRIERE FONO ASSORBENTI PROGETTO QUADMAP - (CONTRIBUTO U.E.) VEDI COD.OP. 110690	09	06	2011	48.125,00	0,00	TRASF.UNIONE EUROPEA
REALIZZAZIONE ARREDI VERDI PER LA VALORIZZAZIONE ESTETICA DELLA CITTÀ - SVINCOLO MARCO POLO LATO VARLUNGO Q2	09	06	2011	80.000,00	0,00	MUTUI E BOC
PISCINA RASPINI - RARI NANTES INTERENTI DI MANUTENZIONE STRARODINARIA Q3 - (CONTRIB. REG.LE DECRETO N.2946/2011)	06	01	2011	55.000,00	0,00	TRASF.REGION.FINALIZ
STADIO A. FRANCHI - INTERVENTI DI MANUTENZIONE IMPIANTO ELEVATORE TORRE DI MARATONA (CONTRIB. REG.LE DECRETO N.2946/2011)	06	03	2011	30.000,00	0,00	TRASF.REGION.FINALIZ
INTERVENTI DI SOMMA URGENZA PER RIPRISTINO CONDIZIONI SICUREZZA IMPIANTO TERMICO SCUOLA MATERNA LORENZINI E UFFICI P.M. EX SCUOLE MONTESSORI (IMP.08/9590/86-10/5186/10 ECC.)	01	05	2011	20.313,07	0,00	ECONOMIE
LAVORI A COMPLETAMENTO VIDEOSRVEGLIANZA ZONA VIA PALAZZUOLO (L.R..133/2008 FONDO PER LA SICUREZZA URBANA) IMP.10/3128/6	03	01	2011	43.171,22	0,00	ECONOMIE
ASILO NIDO STREGATTO Q4 - MANUTENZIONE STRAORDINARIA TERRAZZE ESTERNE (IMP.09/5649/9- 09/5649/8)	10	01	2011	32.750,00	0,00	ECONOMIE

Descrizione	Codice		Anno impegno fondi	Importo		Fonti di finanziamento (descrizione estremi)
	Funzione	Servizio		Totale	Già liquidato	
FORESTERIA PERTINI - RISTRUTTURAZIONE PER AUMENTO RICETTIVITÀ (Q.P. A CARICO ASP MONTEDOMINI) VEDI COD.OP. 111068	10	04	2011	264.000,00	0,00	TRASFER.ENTI PP.VINC
FORESTERIA PERTINI - RISTRUTTURAZIONE PER AUMENTO RICETTIVITÀ (Q.P. A CARICO DELLA REGIONE IMP.08/7440/3-7441/1) VEDI COD.OP. 111067	10	04	2011	264.000,00	0,00	ECONOMIE
OSTELLO PORCELLANA - MANUTENZIONE STRAORDINARIA (CONTRIBU. REGIONE TOSCANA IMP.08/7440/10)	10	04	2011	57.570,17	0,00	ECONOMIE
REALIZZAZIONE CAMPO DI ALLENAMENTO E IMPIANTO PER I CALCIANTI DI PARTE AZZURRA Q5	06	02	2011	150.000,00	0,00	AVANZO AMMINISTRAZ.
REALIZZAZIONE PISTA DI PATTINAGGIO COPERTA AL GALLUZZO Q5	06	02	2011	350.000,00	0,00	AVANZO AMMINISTRAZ.
INTERVENTI DI SOMMA URGENZA PER RIMOZIONE PERICOLO MUSEO GINO BARTALI Q3 (IMP.09/83927-88/4076/9- 02/10850/92)	06	02	2011	15.073,00	0,00	ECONOMIE
INTERVENTI DI RIVALUTAZIONE AMBIENTALE NEL PARCO DELLE CASCINE (RIUTILIZZO CONTRIB.REG.LE - IMP.09/4941/10 - ACC.09/1487/3)	09	06	2011	62.595,31	0,00	ECONOMIE
SCUOLE COMUNALI - INTERVENTI DI MANUTENZIONE STRAORDINARIA (IMP.08/9463/5)	04	02	2011	100.000,00	0,00	ECONOMIE
MERCATO DI SAN LORENZO - MANUTENZIONE STRAORDINARIA FINALIZZATA ALLA COLLOCAZIONE OPERATORI ORTOFRUTTA AL PIANO TERRA (IMP.09/5722/11 - 10/6553/7)	11	02	2011	115.804,00	0,00	ECONOMIE
INTERVENTO DI SOMMA URGENZA PER ELIMINAZIONE PERICOLOSITA' PORZIONE SOFFITTO SALONE 200 PALAZZO VECCHIO (IMP.10/5170/13-09/9158/6)	05	02	2011	7.066,75	0,00	ECONOMIE
INTERVENTO DI SOMMA URGENZA ULTERIORI LAVORI "GALLERIA NUOVA"CIMITERO DELLE PORTE SANTE	10	05	2011	17.697,99	0,00	ECONOMIE
INTERVENTO DI SOMMA URGENZA PER RIPRISTINO IMPIANTO RISCALDAMENTO PRESIDIO SOCIO SANITARIO OLTRARNO Q1 (IMP.10/5202/6-10/8440/5-08/4800/17)	01	05	2011	7.001,77	0,00	ECONOMIE

Descrizione	Codice		Anno impegno fondi	Importo		Fonti di finanziamento (descrizione estremi)
	Funzione	Servizio		Totale	Già liquidato	
INTERVENTO DI SOMMA URGENZA COMPLESSO SOCIALE VIA MODIGLIANI - RIMOZIONE STATO PERICOLO ALCUNE ZONE DELLA FACCIATA E BALCONI (IMP.10/7075/6-09/5094/12 ECC.)	10	04	2011	19.026,81	0,00	ECONOMIE
INTERVENTO DI SOMMA URGENZA SCUOLA KASSE MESSA IN SICUREZZA PORZIONE DELLA COPERTURA (IMP.10/5223/7)	04	02	2011	25.661,66	0,00	ECONOMIE
INTERVENTO DI SOMMA URGENZA SCUOLA ELEM.LAVAGNINI Q1 RIRPISTINO CONDIZIONI SICUREZZA SPOGLIATOI E SERVIZI PALESTRA (IMP.	04	02	2011	20.717,99	0,00	ECONOMIE
INTERVENTO DI SOMMA URGENZA IMMOBILE DENOMINATO SFERISTERIO - DISTACCO PORZIONI INTONACO DAL MURO DI CONFINE (IMP.07/9127/7- 07/8228/10 10/8622/10)	01	05	2011	10.229,97	0,00	ECONOMIE
INTERVENTO DI SOMMA URGENZA RAMPE DEL POGGI - P.LE MICHELANGELO SICUREZZA PEDONALE (IMP.08/8797/6- 09/4898/10-10/8615/6-108628/10)	05	02	2011	44.704,05	0,00	ECONOMIE
INTERVENTO DI SOMMA URGENZA COMPLESSO COMMEMORATIVO CADUTI 1° GUERRA MONDIALE - V.LE D'ANNUNZIO (	05	02	2011	60.295,95	0,00	ECONOMIE
INTERVENTO DI SOMMA URGENZA ASILO NIDO GALLO CRISTALLA OER RIFACIMENTO COPERTURA A SEGUITO FURTO E INSTALLAZIONE DI IMPIANTO ANTINTRUSIONE (IMP.10/9113/6-9130/6 ECC.)	10	01	2011	21.693,00	0,00	ECONOMIE